

RÄUME

Geschäftsbericht 2020

PORR

Kennzahlen

in EUR Mio.	2020	Veränderung	2019	2018	2017
Leistungskennzahlen					
Produktionsleistung ¹	5.185	-6,9%	5.570	5.593	4.738
Auslandsanteil	54,8%	-1,0 PP	55,8%	58,3%	53,6%
Auftragsbestand ²	7.067	12,2%	6.298	6.328	6.063
Auftragseingang ²	5.905	8,6%	5.437	5.822	5.996
Durchschnittliche Beschäftigte	20.193	1,8%	19.828	19.014	17.719

	2020	Veränderung	2019	2018	2017
Ertragskennzahlen					
Umsatzerlöse	4.651,8	-4,7%	4.880,4	4.959,1	4.292,9
EBITDA	131,4	-39,2%	216,2 ³	219,5	200,7
EBIT	-37,2	< -100,0%	54,7	92,3	90,2
EBT	-51,0	< -100,0%	37,4	88,1	85,3
Konzernergebnis	-42,4	< -100,0%	27,8	66,2	63,7
Ergebnis je Aktie (in EUR)	-2,28	< -100,0%	0,50	1,88	1,82
Dividende je Aktie (in EUR)	0,00	-	0,00	1,10	1,10

	31.12.2020	Veränderung	31.12.2019	31.12.2018	31.12.2017
Bilanzkennzahlen					
Bilanzsumme	3.509	-4,2%	3.665	3.115	2.885
Eigenkapital (inkl. Anteile anderer Ges.)	651	8,6%	599	618	597
Eigenkapitalquote	18,5%	2,1 PP	16,4%	19,9%	20,7%
Liquide Mittel	583	0,1%	582	320	359
Nettoverschuldung	137	-60,5%	346	150	147

	2020	Veränderung	2019	2018	2017
Cashflow und Investitionen					
Cashflow aus der Betriebstätigkeit	167,0	-33,2%	249,9	186,3	-15,9
Cashflow aus der Investitionstätigkeit	-86,7	-21,7%	-110,7	-68,7	-209,9
Cashflow aus der Finanzierungstätigkeit	-73,4	< -100,0%	121,8	-154,8	107,2
CAPEX ⁴	187,2	-23,9%	246,1	176,5	174,5
Abschreibungen	168,6	4,5%	161,5 ³	127,1	110,5

	2020	Veränderung	2019	2018	2017
Aktienrelevante Kennzahlen					
Anzahl der Aktien	29.095.000	-	29.095.000	29.095.000	29.095.000
Marktkapitalisierung per Jahresultimo (in EUR Mio.)	375,3	-16,5%	449,2	507,4	810,0

¹ Die Produktionsleistung entspricht den Leistungen aller Gesellschaften sowie Arbeitsgemeinschaften (vollkonsolidiert, at-equity, quotal oder untergeordnet) entsprechend der Höhe der Beteiligung der PORR AG.

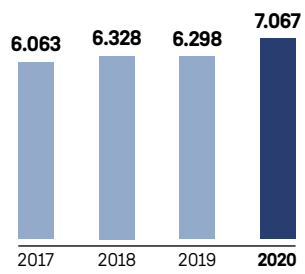
² Sowohl Auftragsbestand als auch Auftragseingang werden im gesamten Bericht um die Projekte A1 Rheinbrücke Leverkusen und H51 Prons - Brenner bereinigt dargestellt. Die Vergleichszahlen wurden retrospektiv angepasst.

³ Aufgrund der besseren Vergleichbarkeit wurde der Ausweis von Aufwendungen im Zusammenhang mit IFRS 16 (Abgänge) geändert. Die Vergleichszahlen 2019 wurden entsprechend angepasst. Nähere Details finden sich in Erläuterung 6.2. zum Konzernabschluss.

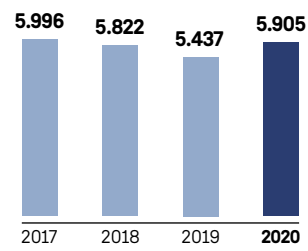
⁴ Investitionen in Sachanlagen und immaterielle Vermögenswerte

Die Kennzahlen wurden summenerhaltend gerundet. Absolute Veränderungen werden von den gerundeten Werten berechnet, relative Veränderungen (in Prozent) werden von den genauen Werten berechnet.

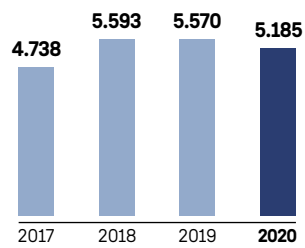
Auftragsbestand²
(in EUR Mio.)



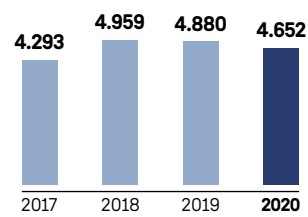
Auftragseingang²
(in EUR Mio.)



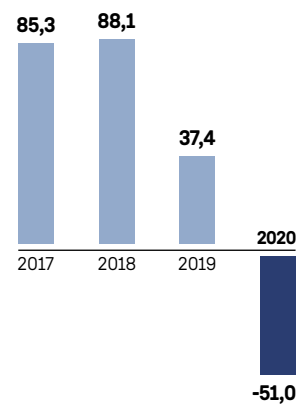
Produktionsleistung¹
(in EUR Mio.)



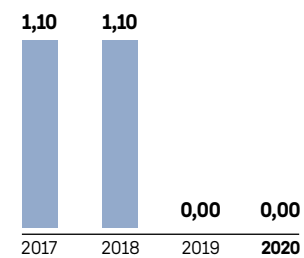
Umsatzerlöse
(in EUR Mio.)



EBT
(in EUR Mio.)



Dividende je Aktie
(in EUR)



Jedes unserer Bauwerke dient als Interpret eines stetigen Wandels. So unterschiedlich sie alle sind, eines haben sie gemeinsam: Sie intensivieren unser aller Leben. Was wir bauen, schenkt uns große Energie. Eine Kraft, die uns als Individuen und folglich die Welt verändern kann.

Bauen ist Leben.

RÄUME

Geschäftsbericht 2020

Inhalt

04 Räume

- 04 Vorwort des Vorstandsvorsitzenden
- 06 Highlights
- 08 Mehr als ein Raum

46 Die PORR

- 48 Geschäftsmodell
- 50 Konzernstrategie
- 56 Die PORR an der Börse
- 60 Corporate Responsibility
- 70 Corporate Governance
- 83 Bericht des Aufsichtsrats

86 Konzernlagebericht

- 88 Märkte und Performance
- 96 Prognosebericht
- 98 Risikobericht
- 104 Offenlegung gemäß § 243a Abs. 1 UGB
- 107 Segmentberichterstattung

114 Konzernabschluss

- 116 Konzern-Gewinn- und Verlustrechnung
- 117 Konzern-Gesamtergebnisrechnung
- 118 Konzern-Cashflow-Rechnung
- 119 Konzernbilanz
- 120 Entwicklung des Konzerneigenkapitals
- 122 Erläuterungen zum Konzernabschluss
- 182 Beteiligungen
- 189 Bestätigungsvermerk
- 194 Erklärung des Vorstands
- 195 Ergebnisverwendung

- 196 Glossar
- 198 Impressum
- 200 Finanzkalender
- 200 Kontakt

Vorwort des Vorstandsvorsitzenden

Sehr geehrte Aktionärinnen und Aktionäre,

das Jahr 2020 stand leider ganz im Zeichen der Corona-Pandemie und hat uns und die gesamte Wirtschaft vor enorme Herausforderungen gestellt. Wir mussten uns mit zahlreichen gesundheitlichen, sozialen und wirtschaftlichen Folgen auseinandersetzen. Und immer, wenn wir geglaubt haben, es ist vorbei, begann es aufs Neue. Die Corona-Pandemie hat uns auch gezeigt, welche zentrale Rolle die Bauindustrie im Wirtschaftskreislauf spielt und wie wichtig es ist, gerade jetzt langfristig und fortschrittlich zu denken.

Die PORR reagierte schnell und entschlossen. Wir haben zügig Schutzmaßnahmen ergriffen, um die Sicherheit unserer Mitarbeiterinnen und Mitarbeiter, deren Familien und unserer Partner zu maximieren. Gleichzeitig haben wir unsere Liquidität gesichert, die Transformation beschleunigt und notwendige Zukunftsthemen vorangetrieben. So haben wir die wichtige Basis unseres nachhaltigen Kurses aufgestellt und bewiesen, dass wir auch in turbulenten Zeiten ein verlässlicher Partner sind.

Die Folgen der Corona-Pandemie haben auch die Bauindustrie deutlich beeinträchtigt. Nach dem Einbruch im ersten Halbjahr 2020 durch den harten Lockdown zogen die Bauaktivitäten in den Folgemonaten in allen unseren Märkten wieder an. Dies konnte aber die Einbußen aus der entgangenen Leistung, die beeinträchtigte Produktivität und die entstandenen Mehrkosten nicht kompensieren.

Wir haben die Gelegenheit ergriffen, aufgrund der Erfahrungen bei der A1 Rheinbrücke Leverkusen und beim Brenner Basistunnel unsere wesentlichen Projekte einer Neubewertung zu unterziehen. Gemeinsam mit den vorsichtigen Bewertungen und den Kosten, ausgelöst durch die COVID-Pandemie, schließen wir das Jahr 2020 mit einem negativen Ergebnis vor Steuern in der Höhe von EUR 51 Mio. ab.

Wir haben das Jahr 2020 intensiv genutzt, um unsere strategische Ausrichtung zu überprüfen. Unsere Wachstumstreiber sind intakt und haben sich sogar in der Krise verstärkt. Unser bewährter Fokus auf unsere sieben Heimmärkte und unser Alleinstellungsmerkmal als Totalunternehmer mit Komplettlösungen im Bau (Alles-aus-einer-Hand) werden auch in Zukunft unsere Leistung und unsere Profitabilität stärken. Unser gestiegener

Auftragsbestand von ca. sieben Milliarden Euro stellt dies eindeutig unter Beweis.

Im Zukunftsprogramm „PORR 2025“ haben wir uns konkrete und erreichbare Ziele gesetzt. Neben einer neuen, schlankeren Organisation, Kosteneinsparungen und strikten Investitionsvorgaben beschleunigen wir unsere Digitalisierungsoffensive. Die nächste Dimension der digitalen Vernetzung findet sich in unseren Bauprozessen und Unternehmensabläufen wieder. Wir investieren in Zukunftsthemen und neue Kompetenzfelder wie Robotics, Data Analytics, Virtual Reality, BIM und LEAN Project Management.

Wir wollen noch nachhaltiger bauen. Als eines der führenden Bauunternehmen in Europa gestalten wir den Klimaschutz aktiv und mit höchster Priorität mit. In den letzten Jahren haben wir gezielt unser Nachhaltigkeitsengagement ausgebaut und im täglichen Geschäft bewiesen, wozu ein modernes Bauunternehmen wie unsere PORR in der Lage ist. Das spiegelt sich auch in den zahlreichen Top-Ratings und Auszeichnungen wider. Unser konsequent nachhaltiges Handeln sichert uns den notwendigen Wettbewerbsvorteil. Nachhaltigkeit ist in der gesamten Wertschöpfungskette unserer PORR nicht mehr wegzudenken und sichert damit unser Unternehmen für die Zukunft ab.

Schon in diesem Jahr 2021 wollen wir wieder das Niveau vor Corona erreichen. Wie wir heute wissen, wird die Nachfrage weiter steigen und wir blicken optimistisch nach vorne. Wir gehen in 2021 von einer Produktionsleistung von ca. EUR 5,3 Mrd. bis EUR 5,5 Mrd. sowie von einer positiven EBT-Marge von +1,3 % bis +1,5 % aus. Unser Fokus auf eine nachhaltige Profitabilität geht mit einer verstärkten Unternehmensverantwortung einher. So schaffen wir einen Mehrwert für alle Stakeholder und setzen das volle Potential der PORR frei.

Mein besonderer Dank gilt ALLEN PORRianerinnen und PORRianern. Sie haben in diesem herausfordernden Jahr extremen Schulterschluss bewiesen, stets die notwendige Flexibilität gezeigt und eine wirklich tolle Leistung vollbracht. Damit haben sie eindrucksvoll bestätigt, dass das Fundament unserer PORR sicher und stabil ist. Ich bedanke mich bei allen Stakeholdern für ihr Vertrauen und freue mich, wenn wir unseren Weg weiterhin gemeinsam gehen. Denn ich bin überzeugt, dass unsere Zukunft viele Chancen bietet, um nachhaltig und profitabel zu wachsen.

Herzlichst,
Ihr Ing. Karl-Heinz Strauss MBA, FRICS, CEO





Josef Pein, COO

Karl-Heinz Strauss, CEO

Jürgen Raschendorfer, COO

Andreas Sauer, CFO

Highlights

Durchschlagende Erfolge

Wichtige Meilensteine erreichte die PORR in 2020 mit den Durchschlägen im deutschen Filder- sowie im österreichischen Koralmtunnel – dem bislang längsten Eisenbahntunnel des Landes. Für nachhaltige Mobilität in Europa ist auch weiterhin gesorgt. Sowohl diese beiden Tunnel als auch zwei Abschnitte des bedeutenden Eisenbahn-Projekts High Speed 2 in Großbritannien werden mit dem patentierten Slab Track Austria System der PORR ausgestattet.

Pipelinebau im Norden

Zu den größten Aufträgen 2020 zählen die Projekte im Rahmen des Flüssigerdgas-Terminals in Swinemünde, Polen. Durch den Bau eines zusätzlichen Gastanks sorgt die PORR – federführend in einem Konsortium – für eine Erhöhung der Regasifizierungskapazitäten um rund 50 %. Zudem trägt sie mit der Errichtung eines weiteren Schiffskais zum Ausbau der Infrastruktur abseits der Küste bei. Der von der EU geförderte Ausbau stellt die Gasversorgung in Zentral- und Südosteuropa sicher.

Nachhaltig ausgezeichnet

Für ihre Nachhaltigkeitsbestrebungen wurde die PORR zum wiederholten Mal mit zahlreichen Awards ausgezeichnet. So wurde sie erneut als Diversity Leader in der Financial Times gelistet und bestätigte abermals ihr AA-Rating bei den ESG-Kriterien von MSCI. Mit dem Energy Globe Austria Award in der Kategorie Erde wurde ein Simulationsprogramm zur Minimierung der Baustoffe und der damit einhergehenden Reduktion des CO₂-Ausstoßes prämiert.

Attraktiver Wohnraum für Wien

Mit neuen Großaufträgen baut die PORR den Wohnraum in Wien weiter aus. So gewann sie den Auftrag zur Errichtung des Q-Towers des Projekts THE MARKS. Auf 35 Geschossen und einer Höhe von 114 m entsteht ein moderner Wohnbau. Auch am Wiener Nordbahnhof realisiert die PORR als Generalunternehmerin eine urbane Wohnhausanlage: Am Baufeld 8b entstehen innerhalb von 25 Monaten attraktive Wohn-, Geschäfts- und Büroflächen.

Hoch hinaus in der Schweiz

Mehrere Highlights verzeichnete die PORR im Berichtsjahr in der Schweiz: Mit dem Auftrag zur Revitalisierung des Geschäftshauses Schader gewann sie ein modernes Architekturprojekt am Ufer des Zürichsees. Die Fertigstellung der Baugrube des Großprojekts Franklinturm und die erfolgreiche Übergabe der Erweiterung des ehemaligen Hauptsitzes der Swissair – eines der größten Geschäftshäuser der Schweiz – stellten weitere Höhepunkte dar.

Zukunftsfit für Forschung und Innovation

Die BMW Group investiert weiter in ihren Münchner Forschungsstandort. Im November beauftragte sie die PORR erneut gleich zweifach: Unter Einsatz von LEAN und BIM entstehen im Forschungs- und Innovationszentrum (FIZ) Büros, Werkstätten und eine Feuerwehr – alles unter einem Dach. Zusätzlich gewann die PORR den Auftrag zur Errichtung eines Werkstattgebäudes samt Prüf- und Messeinrichtungen als Bestandteil des Aeroakustik und E-Antriebszentrums.

High-End Industriebau

Im deutschen Forchheim errichtet die PORR seit Herbst 2020 den Siemens Healthineers Campus. Auf einer Fläche von 47.000 m² werden rund 700 Mitarbeiter in neuen Produktions-, Logistik- und Verwaltungsgebäuden an der Herstellung von Röntgenstrahlern und Röntgengeräten arbeiten. Daneben entstehen Laboreinrichtungen, um hochmoderne Forschung zu betreiben, neueste Entwicklungen zu testen und möglichst effizient nutzen zu können.

Wiener U-Bahn wächst

Einen bedeutenden Infrastruktur-Großauftrag sicherte sich die PORR in Wien. In einer Arbeitsgemeinschaft realisiert sie die erste Baustufe des U2/U5-U-Bahn-Ausbaus in der österreichischen Bundeshauptstadt. Insgesamt werden im Rahmen des Streckentausches der U2 7 km Tunnel vorgetrieben und vier neue Stationen errichtet. Die Erweiterung des innerstädtischen U-Bahn-Netztes ist ein wichtiger Schritt in der Stadtentwicklung und wertet das öffentliche Verkehrsnetz deutlich auf.

Energieversorgung neu gedacht

Eine transparente Energie- und Emissionsbilanz trägt nachhaltig zur Energieeffizienz und zur Emissionsreduktion bei. Der Fokus der PORR liegt auf einer kontinuierlichen Reduktion ihres Energiebedarfs. Mit ihrem zertifizierten Energiemanagementsystem nach ISO 50001:2018 wird die energiebezogene Leistung nachhaltig verringert. Gleichzeitig kann der Energieverbrauch optimiert werden.

Schneller ans Ziel

Gemeinsam mit einem Konsortium gewann die PORR den Auftrag für die Planung und den Bau eines 15 km langen Teils der Schnellstraße S1 Oświęcim – Dankowice und bewies damit erneut ihre umfassende Expertise im Infrastrukturbereich. Zusätzlich realisiert das Unternehmen den Abschnitt Borki Wielkie – Mrągowo der Schnellstraße S16. Beim Bahnbau hat die PORR Erfahrung mit technisch anspruchsvollen Projekten und akquirierte die Modernisierung der LK131 Chorzów Batory – Nakło Śląskie.

Stadtbilder prägen

Im Jahr 2020 konnten erneut zahlreiche Großprojekte in Berlin, München, Hamburg, Frankfurt und Hannover gewonnen werden. Darunter findet sich die aus drei Gebäudekomplexen bestehende Rummelsburger Bucht in Berlin mit mehr als 300 Wohneinheiten und umfangreichen Geschäftsflächen. Ebenso in der Hauptstadt entsteht das Projekt Parkstadt Karlshorst. Die PORR baut hier insgesamt 15 Gebäude mit rund 240 Wohnungen.

Digitales Portfolio

Mit Pocket House und QuickSpeech hat die PORR 2020 ihr digitales Portfolio weiter ausgebaut. Der PropTech-Anbieter Pocket House bietet innovative Lösungen im Bereich des digitalen Gebäudemanagements. QuickSpeech ergänzt das vielseitige Weiterbildungsangebot der PORR mit State-of-the-Art-Lösungen zur Optimierung von Onboardings und internen Trainings.



Für uns ist es mehr als Bauen.
Wir geben Menschen den Raum,
sich zu entfalten. Zu wachsen.
Das ist, wofür wir kämpfen.



Tiefbau.

Raum
für

FORTSC

Mehr als ein Weg.

HRITT

Wie kommst Du ans Ziel?

Es sind die Höhen und Tiefen,
die unseren Blick weiten.

Dinge anders angehen.

Einen neuen Pfad bestreiten.

Was unmöglich erscheint,
machen wir möglich.

Mehr als ein Weg.






Anschlussstelle Bludenz-Bürs

Effiziente Infrastruktur fördert die lokale Wirtschaft: wie etwa die Anschlussstelle Bludenz-Bürs an der A16 Rheintal/Walgau. Die direkte Anbindung der Gewerbegebiete an die Autobahn beschleunigt die Verbindung zwischen den beiden Vorarlberger Orten. Sie verkürzt die Wegzeiten für Pendler und entlastet die Verbindungsstraße zwischen Bludenz und Bürs. Damit wird der Wirtschaftsstandort gestärkt und künftige Betriebsansiedlungen werden erleichtert. Da gefährliche Rückstaus auf die Autobahn vermieden werden, erhöht das Projekt auch die Verkehrssicherheit. Verkehrsentslastung bedeutet Lebensqualität. Für jeden Einzelnen. Die PORR ermöglicht Raum für Entwicklung.

Natursteinbrücke Intschialpbach

Revitalisierung mit großer Wirkung: Seit knapp 200 Jahren führt die Gotthardstraße über einen der höchsten Pässe der Schweiz. Damit war sie bis zur Fertigstellung der Autobahn A2 die wichtigste Nord-Süd-Route über die Zentralalpen. Mit der Sanierung der 1825 erbauten Intschialpbachbrücke leistet die PORR einen wesentlichen Beitrag zum Erhalt des historisch wertvollen Bauwerks. Die verbreiterte Brücke erlaubt jetzt ein Kreuzen von Bussen und PKWs. Zusätzlich wird der Brückenkörper durch eine abgedichtete Betonplatte vor Wassereintritt geschützt. Felsabtragungen sorgen für bessere Sichtverhältnisse. Zusammenwachsen von Alt und Neu schafft Raum für Zukunft.





Tunnel S3 Bolków – Kamienna Góra
Ingenieurbau für mehr Lebensqualität: Der 16 km lange Abschnitt der S3 zwischen Bolków und Kamienna Góra verbindet die südwestlichen Grenzgebiete Polens mit dem nordwestlichen Teil des Landes. Dieses Infrastrukturprojekt umfasst verschiedene Ingenieurleistungen: zwei Straßentunnel, zwei Brücken sowie elf Viadukte. Mit der Fertigstellung der Schnellstraße wird das hohe Verkehrsaufkommen in kleinen Städten deutlich reduziert. Und die Lebensqualität der Menschen in Jawor, Bolków, Kamienna Góra und Lubawka verbessert sich. Gleichzeitig ist die S3 Teil des gesamteuropäischen Korridors E-65, Central European Transport Corridor (CETC), der vom schwedischen Malmö bis zur griechischen Hafenstadt Chania reichen wird. Es entstehen Räume für moderne Mobilität.






Michael Nowy

Seit 2005 liefert ein Kleinwasserkraftwerk am Brigittenauer Sporn grüne Energie für Wien. Das neue Forschungsgebäude der Universität für Bodenkultur am „Sporn“, das die PORR realisiert, ist ein Leuchtturmprojekt in puncto Nachhaltigkeit. Zwischen der Donau und dem hier von ihr abzweigenden Donaukanal entsteht ein Wasserbaulabor mit einem weltweit einzigartigen Durchfluss von 10.000 Liter pro Sekunde – ohne den Einsatz von Pumpen. Herzstück des Projekts bildet der sogenannte „Main Channel“. Dieser ist 25 m breit, ca. 100 m lang und bis zu 3 m tief. Der große Durchfluss mit Wasser aus der Donau ermöglicht Modellversuche im Originalmaßstab. Michael fotografiert seit über 28 Jahren gerne Landschaften, Natur, Menschen, Hunde und Baustellen. Als Kalkulant im Spezialtiefbau ist er für Baugrubensicherung und Tiefgründungen zuständig.

Norbert Markl

Als Bauleiter im Tiefbau ist Norbert beim Projekt ARGE S5 Knoten Jettsdorf-Krems für den Straßenbau verantwortlich. Hinter dem sanierten Knoten Krems Ost liegen der Hafen und die Stadt Krems. Zwischen dem Hafen und dem Knoten Jettsdorf werden sechs Brücken auf den neuesten Stand gebracht. Dazu zählen die Errichtung neuer Pannenbuchten und Mitteltrennungen, die Adaption der Entwässerung und die Sanierung der Lärmschutzwand. Für die Sanierung im Infrastrukturbereich gibt es ein breites Spektrum an Ansätzen und Möglichkeiten - von kaum sichtbar bis zur völligen Neugestaltung. Mit diesem Projekt zeigt die PORR, dass der Erhalt von Bausubstanzen ökonomische und ökologische Aspekte vereinen kann.





Irina Rosu

Die insgesamt 123 km lange Autobahn von Sibiu nach Pitești liegt am trans-europäischen Rhein-Donau-Korridor und ist eine der wichtigsten Verbindungen Europas zum Schwarzen Meer. Gleichzeitig ist sie die erste Autobahn, die über die Karpaten führt und Siebenbürgen mit der Walachei verbindet. Die einzigartige Landschaft fügt sich hier in die besonderen Infrastrukturarbeiten ein, bei denen Irina ihre Expertise als BIM-Koordinatorin einsetzt und das Team tatkräftig unterstützt. Es ist ein ehrgeiziges Pilotprojekt: Auf einem 1,5 km langen Streckenabschnitt werden bei der Prozessplanung und Bauvorbereitung BIM-Lösungen eingesetzt, um die Ressourcen noch effizienter zu nutzen und die gewonnenen Erkenntnisse für weitere Schritte in Richtung Digitalisierung voranzutreiben.



Nachhaltigkeit.

Raum
für

WANDEL

Mehr als nur Grün.



Was treibt Dich an?

Eine grüne Reise ist es wert.


Bauen, was Bestand hat.

Weiterdenken, was vorhanden ist.

Unser natürliches Erbe

haben wir stets im Blick.

Mehr als nur grün.





Kraftwerk Töging

Wertvolle Ökologie im Bau: In Töging am Inn wird ein fast 100 Jahre altes, denkmalgeschütztes Kraftwerk vom Netz genommen und durch einen Neubau ersetzt. Durch die Erneuerung des Kraftwerks Töging und der Wehranlage Jettenbach soll eine Leistungssteigerung von rund 25 % erreicht werden. Das Herzstück der Arbeiten war die Errichtung der zentralen Hauptbaugrube für das neue Krafthaus. Dabei kamen beinahe alle Gewerke des Spezialtiefbaus zum Einsatz. Die Baugrube erstreckte sich auf einer Länge von 200 m über 50 m in die Tiefe. Aufgrund der schwierigen Geologie änderten sich laufend die Gegebenheiten – hohe Flexibilität war gefragt. Raum für Nachhaltigkeit – ökologisch, digital und real.





Hochwasserrückhaltebecken Roztoki

Bauen und Wohnen im Einklang mit der Natur: Die Bewohner des Kłodzko-Tals erlebten 1997 eine Überschwemmung, die enorme Schäden verursachte. So eine Naturkatastrophe kann sich jederzeit wieder ereignen. Mit einem sogenannten trockenen Stausee, der von der PORR errichtet wird, haben die Menschen im Tal eine Lösung gefunden. Das Wasser wird dabei nicht ständig aufgehalten, sondern nur im Bedarfsfall gestaut. Der Bach Goworóka wird zu keinem reißenden Fluss, der die Natur und die Bevölkerung bedroht. Der Damm reduziert die Flutwellen um 60–70 % und kann damit das Hochwasser für zwei bis drei Tage zurückhalten. Die Menschen im Tal, in den Ortschaften Roztoki und Długopole, leben nun in Sicherheit. Die PORR schafft Raum für Perspektiven.



Hochbau.

Raum
für

ENTFALT

Nicht nur Hoch Hinaus.

UNG



Wo entfaltest Du Dich?

An einem Ort,
wo Du sein kannst, wie Du bist.

Der uns formt und
den wir formen können.

Wo wir unsere Träume verwirklichen
und unsere Ziele verfolgen.

Räume, in denen alles stimmt.

Nicht nur hoch hinaus.





Stresemannquartier

Leistbarer Wohnraum ist eine Grundvoraussetzung für Zufriedenheit. Speziell in Hamburg wird dringend günstiger Wohnraum für Auszubildende benötigt, den es in der Hansestadt praktisch nicht mehr gibt. Die PORR realisiert insgesamt 777 smarte Wohneinheiten für Studierende, Auszubildende und Berufseinsteiger. Das Projekt im Herzen des Stresemannquartiers punktet mit seiner zentralen Lage sowie exklusiven Einzelhandelsflächen im Erdgeschoss und einer Tiefgarage. Das Gebäude umfasst acht Obergeschosse einschließlich eines Galeriegeschosses. Eine weitere Besonderheit ist die Arkade entlang der Stresemann- und Kielerstraße. Die gefaltete Fassade aus Metallschindeln sowie die nachhaltige Dachbegrünung im Innenhof runden das Vorzeigeprojekt stimmig ab. Gleichzeitig verbessert das Gründach die Luftqualität und leistet als ökologische Ausgleichsfläche einen wertvollen Beitrag zum Erhalt der Natur.



Warszawa Powiśle

Alte Bausubstanz neu erfinden: Das moderne Kraftwerk im Stadtteil Powiśle hat vor über 100 Jahren ganz Warschau mit Strom versorgt. Der Betrieb wurde aber schließlich 2001 eingestellt und das Gebäude Renovierungsarbeiten unterzogen. Durch die intelligente Revitalisierung und die Erhaltung von historischen Elementen wurde der einzigartige Charakter des historischen Gebäudes wiedergegeben. Mit dem Projekt entstand ein neues, modernes Wohn- und Lebensquartier inmitten der Hauptstadt Polens. Neben den Dienstleistungs- und Gastronomieflächen entsteht vor dem historischen Teil auch ein Büro- und Wohnkomplex und ein prominenter Platz für Open-Air-Veranstaltungen. Nach fast vier Jahren intensiver Arbeit pulsiert im Herzen Warschaus wieder neues Leben.





Philipp Arbesleitner

Vom Bahnsteig direkt ins Büro oder in die eigene Wohnung - die Europaallee Zürich macht es möglich. Als erfolgreiches Stadtentwicklungsprojekt zählt sie zum neuen Hot Spot am Züricher Hauptbahnhof. Ob als neuer Treffpunkt für Food-Kultur, Fashion und Design oder für Unterhaltung und Fitness - bei diesem Angebot ist für jeden etwas dabei. Philipp ist als Bau- und Projektleiter zuständig für die Ausschreibungs- und Verhandlungsarbeiten, die Ausführungskoordination und die Qualitätssicherung. Bei den morgendlichen Rundgängen taucht die Sonne das Gebäude in ein ganz besonderes Licht. „Dies ist einer der Momente, die für mich die treibende Kraft sind“, sagt Philipp. Als Nachhaltigkeitszertifikat wird das SGNI-Label auf Platin-Niveau für das Gebäude angestrebt.

Andreas Bart

In unmittelbarer Nähe zum Bahnhof Basel SBB entsteht der neue Konzernsitz der Baloise Group - des größten Versicherungsunternehmens der Schweiz. In dem modernen, architektonisch spannenden Bauwerk werden neben Büro- und Besprechungsräumen auch ein Gastronomiebereich im Erdgeschoss und ein Kunstforum eingerichtet. Als Planungsleiter bei der PORR SUISSE hat Andreas die Planung der Baufelder B (Hauptsitz der Baloise Group) und C (neue Schulungs- und Büroräume) begleitet. Als leidenschaftlicher Amateurfotograf hält er gerne die Arbeiten mit seiner Nikon Kamera D800 fest. Durch Spiegelungen in den Fenstern der geradlinigen Fassaden wird das Ensemble der drei Gebäude noch verstärkt.





Q-Tower, Wien 3

Mit dem Hochhausprojekt der Österreichischen Siedlungswerk Gemeinnützige Wohnungsaktiengesellschaft (ÖSW AG) im dritten Wiener Bezirk entsteht ein wertvoller Beitrag zur nachhaltigen Gestaltung des neuen Stadtteils Neu Marks. In den drei Wohntürmen des Quartiers THE MARKS – die PORR ist dabei für den Q-Tower verantwortlich – werden neben Miet- und Eigentumswohnungen auch Serviced Apartments der Marke room4rent realisiert. Die vorhandene Infrastruktur des Areals wird um zahlreiche Geschäfts- und Büroflächen, aber auch um einen Kindergarten sowie einen Supermarkt erweitert. Die Einzigartigkeit des Standorts zeigt sich auch in der attraktiven Mischung denkmalgeschützter Bestandsgebäude neben moderner Architektur. Im Zentrum des Stadtteils steht die denkmalgeschützte Marx Halle, ein Ort der Kultur, Kunst, Freizeit, Medienproduktion und kreativen Arbeit.



Spezialkompetenzen.

Raum
für

DURCHB

The image shows the interior of a large, circular concrete tunnel. The walls are made of heavy concrete with visible joints and some minor staining. A bright light fixture is mounted on the left wall, casting a strong glow. In the center, there is a large circular opening that leads to a darker area. The floor is also made of concrete and appears slightly uneven. The overall atmosphere is industrial and somewhat somber due to the monochromatic tones.

Mehr als Gewöhnlich.


RÜCHE

Was zeichnet Dich aus?

Stark als Ganzes und
brillant als ein Teil davon.

Hier begegnen sich Menschen.
Sei ein Stilist Deines Wesens.

Mehr als gewöhnlich.





Stuttgart 21

Mit Hochgeschwindigkeit unterwegs: Derzeit beträgt die Fahrzeit auf der Strecke Stuttgart – Ulm – aufgrund des Engpasses beim Alaufstieg – rund 60 Minuten. Nach Fertigstellung dieses größten Infrastrukturprojekts Europas wird sich die Reisezeit um beinahe die Hälfte verkürzen. Gleichzeitig schaffen der effiziente Schienenring unter der Stadt Stuttgart sowie der unterirdische Hauptbahnhof ca. 100 ha Platz für ein nachhaltiges Stadtentwicklungsgebiet. Die PORR baut hier die Zuführung Ober- und Untertürkheim sowie die Filstalbrücke und den Fildertunnel. Über die Schwäbische Alb nimmt die Bahnstrecke den direkten Weg. Die Filstalbrücke verbindet den Boßler mit dem Steinbühlentunnel. Mit einer Höhe von ca. 85 m zählt diese zu den höchsten Eisenbahnbrücken Deutschlands.





KAT 3

Nachhaltiges Reisen im Fokus: Unser Alltag erfordert rasches Handeln und hohe Dynamik – und Schienen sorgen für ein schnelleres Vorankommen. Bahntunnel haben die geringstmöglichen Auswirkungen auf die Natur, der CO₂-Ausstoß ist beim Bahntransport rund 15-mal geringer als bei der Straßenfracht. Die Koralmbahn verkürzt die derzeit dreistündige Reisezeit zwischen Graz und Klagenfurt auf rund 45 Minuten. Das Herzstück der Koralmbahn ist der 33 km lange Koralmtunnel. Damit künftig Hochgeschwindigkeitszüge die einwandfreie und nachhaltige Mobilität gewährleisten können, übernimmt die PORR auch die bahntechnische Ausstattung der Tunnel. Ökologisch und ökonomisch ist der Koralmtunnel von großer Bedeutung für den Fortschritt Österreichs. Er schafft Raum für Wachstum.





Philippe Castaing

Das Fundament eines Windrads ist von oben betrachtet – und während eines spätherbstlichen Sonnenuntergangs – besonders beeindruckend. Besonders ist die Baustelle im Windpark Prinzensdorf, Niederösterreich, auch aufgrund der speziellen, patentierten Schalung für die Windradfundamente. Mit der Errichtung von zehn Windrädern mit je 20 Bohrpfählen, 750 m³ Beton und je 88 t Bewehrung trägt dieses Projekt zu erneuerbaren Energien bei. Philippe steckt als Bautechniker und Bauleiter viel Herzblut in seine Tätigkeiten im Straßen- und Leitungsbau. Seine Leidenschaft gilt ganz besonders dem Asphalt. Diese Kompetenz setzt er in zahlreichen Bauvorhaben – wie eben bei Windparks oder auch bei Hochwasserschutz-Projekten – ein.



Frank Liedtke

Als Spezialist für anspruchsvolle Tiefbauprojekte deckt Stump-Franki alle wichtigen Leistungen im Spezialtiefbau ab. Ob Baugrubenwände oder Bohrpfähle, Simplex-, Atlas- oder Fundexpfahl – es gibt keinen Pfahl, den Stump-Franki nicht anbietet. Direkt an der Travemündung liegt der größte Fährhafen Europas: der Skandinavienkai. Er dient als wichtiger Umschlagplatz für Lkws, Sattelaufleger, Pkws oder Container. Für die Ausschreibung des Ersatzneubaus des Anlegers fünf hat Stump-Franki sieben Probepfähle errichtet, an denen – zur Bestimmung der Tragfähigkeit des anstehenden Baugrunds – Probelastungen durchgeführt wurden. „Das Foto zeigt eindrucksvoll die Herstellung der Pfähle bei laufendem Betrieb der Kaianlage“, sagt Frank, Projektleiter bei Stump-Franki.

Digitalisierung.



Raum
für

NETZWE

Mehr als eine Vision.

RKE

Wie bauen wir morgen?

Zukunft bedeutet Gestaltung,
die wir selbst in der Hand haben.
Technologie von heute für morgen
macht uns zu Mitstreitern
des Wandels.

Mehr als eine Vision.





Deep Soil

Auf der digitalen Baustelle gehören Drohnen längst zum Alltag. Prozesse können mit Drohnen effizienter überwacht und Daten schneller erhoben werden. Im Zuge von Pilotprojekten wird der Erdbau digitalisiert und mit Hilfe von Drohnen, GPS-Trackern und Sensoren werden Daten gesammelt, um beispielsweise Ressourcen noch effizienter zu nutzen und Verschwendungen zu vermeiden.



Wien Museum

Beim Wien Museum am Karlsplatz verantwortet die PORR die Sanierung und den Ausbau des denkmalgeschützten Bestandsgebäudes sowie die Errichtung des Neubaus. Dieser wird allerdings nicht als eigener Baukörper daneben errichtet, sondern mit einer massiven Stahlfachwerkskonstruktion aus dem Innenhof herausragen. Dank ganzheitlicher BIM-Strategie bei der TGA-Werk & Montageplanung sowie beim Stahlbau profitieren alle Projektbeteiligten von einem lückenlosen Informationsaustausch und maximaler Qualitätssicherung – über den gesamten Lebenszyklus hinweg.

Die PORR



- Heimmärkte
- Projektmärkte



Geschäftsmodell

Unsere Märkte

Führende Position in
sieben europäischen
Heimmärkten mit
langfristigem Potenzial
im Bausektor

Unser USP

Führend in
Komplettlösungen im Bau.
Totalunternehmer und
Technologievorreiter

Unsere Strategie

Intelligentes und
nachhaltiges
Wachstum mit der
Kernkompetenz Bauen

Unsere Prinzipien

Verlässlichkeit
Schulterschluss
Anerkennung
Leidenschaft
Pioniergeist

Kernkompetenz Bauen

Die PORR ist und bleibt ein Bauunternehmen. In Österreich ist sie führend im Bausektor. Europaweit zählt die PORR zu den bedeutendsten Bauunternehmen in den Heimmärkten Deutschland, Schweiz, Polen, Tschechien, Slowakei und Rumänien. Seit über 150 Jahren realisiert die PORR erfolgreich komplexe Bauvorhaben im Hoch- und Tiefbau. Als einer der wenigen Infrastrukturspezialisten in den sieben Heimmärkten deckt das Unternehmen die gesamte Wertschöpfungskette bei Infrastrukturprojekten ab. Ziel ist es, die führende Position als Totalunternehmer im Hoch- und Tiefbau weiter auszubauen. Zudem setzt die PORR als Technologievorreiter verstärkt vernetzte und innovative Lösungen in Planung und Bau ein und treibt die Entwicklung digitaler Zukunftsthemen aktiv voran.

Sieben Heimmärkte in Europa

Der Fokus der PORR liegt auf den sieben europäischen Heimmärkten Österreich, Deutschland, Schweiz, Polen, Tschechien, Slowakei und Rumänien. Rund 96 % der gesamten Produktionsleistung verteilen sich auf diese Märkte. Hier kommt das gesamte Leistungsportfolio zum Einsatz - von der Planung über das Bauen bis hin zum Betrieb. Zudem engagiert sich das Unternehmen sehr selektiv in ausgewählten Projektmärkten wie Katar, den Vereinigten Arabischen Emiraten (VAE) und Norwegen. Hier bietet die PORR ihre Exportprodukte an und forciert damit ihre hohe Expertise im Tunnel-, Bahn- und Spezialtiefbau auf internationaler Ebene.

Optimierte Organisationsstruktur

Zum 1. Januar 2021 führte die PORR eine neue Segmentstruktur ein. Der Fokus liegt auf der Reduktion von

Komplexität und der Schaffung klarer Verantwortungsbereiche. Die neue Organisationsstruktur stärkt zudem die Transparenz und Vergleichbarkeit in der gesamten PORR Gruppe.

Das Segment AT / CH umfasst die Länderverantwortung für Österreich und die Schweiz. Neben dem Flächengeschäft sind die nationalen Kompetenzen im Bahn- und Ingenieurbau, im Spezialtiefbau und in der Umwelttechnik hier gebündelt. Zusätzlich sind die Bereiche Großprojekte Hochbau und Industriebau Deutschland sowie die Beteiligungen Prajo, TKDZ, PWW und ALU-SOMMER integriert.

Das Segment DE beinhaltet die Aktivitäten der PORR im deutschen Hoch- und Ingenieurbau sowie die Beteiligungen in Deutschland wie Stump-Franki Spezialtiefbau und PORR Oevermann.

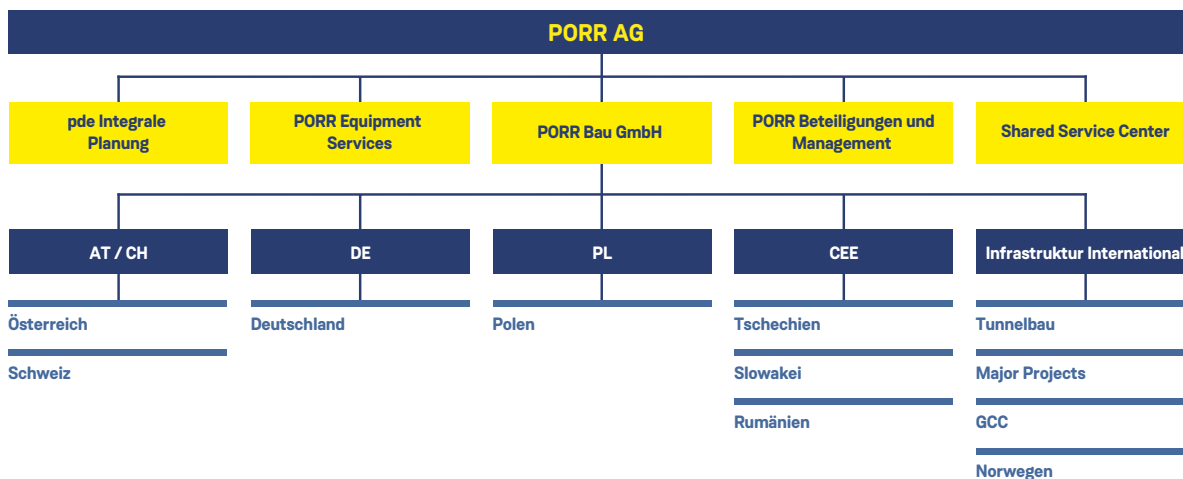
Im Segment PL liegt die gesamte Länderverantwortung für Polen. Integriert sind außerdem die Beteiligungen der PORR in Polen.

Das Segment CEE konzentriert sich auf die Heimmärkte Tschechien, Slowakei und Rumänien inklusive der lokalen Beteiligungen.

Im Segment Infrastruktur International sind die internationale Kompetenz der PORR im Tunnelbau sowie die Aktivitäten des Bereichs Slab Track International gebündelt. Hier ist auch der Bereich Major Projects integriert, der zusätzlich die übergreifende Verantwortung für die Projektmärkte Norwegen, Katar und die Vereinigten Arabischen Emirate umfasst.

Die pde Integrale Planung, die PORR Equipment Services sowie die PORR Beteiligungen und Management sind direkt in der Holding gebündelt. Das Shared Service Center umfasst alle Servicebereiche und Stabstellen der PORR und ist ebenso in der Holding integriert.

Organisationsstruktur ab 1. Januar 2021



Konzernstrategie

Markt

MARKT	POTENZIAL	STATUS QUO	COVID-EFFEKTE 2020
Österreich	stark	● Stabil, hohe Auslastung, führende Marktposition	Massiver Leistungsrückgang
Deutschland	stark	● Hohe Nachfrage, neue Ausrichtung im Ingenieurbau	Produktivitätsbeeinträchtigungen, Projektverschiebungen
Schweiz	stark	● Stabile Nachfrage im Hoch- und Tiefbau, Margendruck	Produktivitätsbeeinträchtigungen
Polen	stark	● Hohe Nachfrage, Projektverzögerungen im Hochbau	Produktivitätsbeeinträchtigungen, Projektverschiebungen
Tschechien/Slowakei	stark	● Stabile Nachfrage, Ausbau Flächengeschäft	Produktivitätsbeeinträchtigungen, Projektverschiebungen im Hochbau
Rumänien	stark	● Hohe Nachfrage im Hoch- und Tiefbau, Ausbau Flächengeschäft	Produktivitätsbeeinträchtigungen
Norwegen	stark	● Selektive Projektakquisition im Infrastrukturbereich	Produktivitätsbeeinträchtigungen
Katar/VAE	neutral	● Selektiv, Projektvolumen reduziert, stabile Nachfrage	Massive Einschränkungen

Die Tabelle stellt die Einschätzung der Nachfrage in den Märkten der PORR dar.

Megatrends

Urbanisierung

Die Stadt der Zukunft gestalten.

55 % der Weltbevölkerung leben in urbanen Gebieten.
 Bis 2030 zwei Drittel in Städten erwartet.
 Neue Lebensräume und Infrastruktur gefordert.
 Die Stadt als Ressource.

Ökologisch-Sozial

Grünes Bauen wird Alltag.

Ressourcenschonendes, nachhaltiges Bauen.
 Erneuerbare Energie als Standard.
 Alte Bausubstanz neu erfinden.
 Neue Lebensstile mit veränderter Altersstruktur.

Kunden

Kunden im Wandel.

Personalisierte Lösungen als neue Währung.
 Transparenz als Steuerung.
 Partnerschaftlich mitgestalten.
 Alles-aus-einer-Hand als USP.

Digitale Zukunft

Smart und digital mit Vielfalt.

Höhere Agilität schaffen.
 BIM- und LEAN-Reise essenziell.
 Big Data für Mensch, Material und Maschine.
 Papierlose Baustelle.

Die PORR AG ist ein europäischer Baukonzern mit führenden Positionen in allen Bereichen der Bau-Wertschöpfungskette. Unverändert gilt der Ausbau der starken Marktposition in Europa sowie der Fokus auf selektivem, intelligentem Wachstum und auf Technologie. Dabei verbindet die PORR nachhaltiges Wirtschaften mit ihrer ökologischen und sozialen Verantwortung. Das oberste Ziel bleibt eine nachhaltige Steigerung des Unternehmenswerts für alle Stakeholder.

Die Geschäftstätigkeit der PORR wird in das Flächen- und das Projektgeschäft unterteilt. Flächenmärkte sind Österreich, Teile Tschechiens, Deutschlands und der Schweiz sowie Rumänien. In allen anderen Märkten agiert die PORR projektbezogen und konzentriert sich dabei auf jene Sparten, in denen sie einen klaren Mehrwert anbieten kann.

Fokus Europa

Die PORR konzentriert sich auf die sieben stabilen europäischen Heimmärkte – Österreich, Deutschland, Schweiz, Polen, Tschechien, Slowakei und Rumänien. Der Fokus bleibt auf ihrer Kernkompetenz – dem Baugeschäft. Das Unternehmen strebt danach, möglichst viele Bauleistungen selbst auszuführen und deckt im Großteil ihrer Märkte den gesamten Lebenszyklus von Bauprojekten ab – sowohl im Hochbau als auch im Tiefbau. Die PORR verfügt über ein starkes gruppenweites Bau-/Kompetenznetzwerk und umfangreiches Know-how in der Projektabwicklung. So wird das Potenzial eines europäischen Unternehmens, verbunden mit der tiefgreifenden lokalen Marktpositionierung, optimal genutzt.

Rund 96 % der Produktionsleistung erzielte die PORR 2020 in ihren Heimmärkten. In Österreich gilt es, die führende Marktposition weiter auszubauen und in Nischen zu wachsen. In Deutschland hat die PORR nach dem Wachstum der letzten Jahre eine entscheidende Größe erreicht und sich damit als bedeutender Marktteilnehmer im Infrastruktur- und Industriebau etabliert. Hier bietet die PORR ihr gesamtes Leistungsspektrum an. In den übrigen Ländern ist eine selektive Ausweitung der Aktivitäten vorgesehen, wobei die PORR vor allem in Tschechien und Rumänien ein flächendeckendes Angebot anstrebt.

Die Projektmärkte sind derzeit Norwegen, Katar und die Vereinigten Arabischen Emirate. Norwegen wurde in 2020 mit einem neuen Management-Team neu aufgestellt. Der Fokus bei Projektmärkten liegt auf Aufträgen im Infrastrukturbau und auf der Zusammenarbeit mit lokalen Partnern. Die PORR ist hier mit ihren Exportprodukten vornehmlich im Tunnel-, Bahn- und Tiefbau (Spezial- und Großprojekte) selektiv tätig. Diese können bei einem Mehrwert auch in anderen internationalen Märkten als Einzelprojekte angeboten werden. Darüber hinaus wer-

den hier nach dem Follow-your-Customer-Prinzip auch Projekte für langjährige Industriekunden realisiert.

Intelligentes Wachstum

Die PORR setzt unverändert auf intelligentes Wachstum – vor allem in jenen Märkten, in denen vermehrt nach gesamtheitlichen Baulösungen gesucht wird. Das Ziel ist es, sowohl als Generalunternehmer als auch als Totalunternehmer alle Leistungen anbieten zu können, die entlang der Bau-Wertschöpfungskette nachgefragt werden. Durch zielgerichtete, wertgenerierende Akquisitionen erweitert die PORR selektiv ihr bestehendes Leistungsportfolio und somit ihre Wertschöpfungstiefe. Das sichert strategische Vorteile in einem anspruchsvollen Umfeld. Intelligentes Wachstum bestimmt die selektive Projektakquisition, um einen Auftragsbestand mit guter Profitabilität nachhaltig zu sichern. Marktpotenziale werden erst nach einer umfassenden Risikoanalyse verfolgt.

Operative Exzellenz

Bedingt durch den dynamischen Wandel ihrer Märkte setzt die PORR gezielt auf operative Exzellenz. Die nachhaltige Profitabilität soll durch die Schaffung wettbewerbsfähiger Kosten- und Ablaufstrukturen in allen Bereichen sichergestellt werden. Dies geschieht durch eine zunehmende Effizienzsteigerung, die Vereinheitlichung von Prozessen – sowohl auf den Baustellen als auch bei den Zentralfunktionen –, die Bündelung von Know-how sowie eine schlanke Organisationsstruktur mit flachen Hierarchien. Darüber hinaus wird – neben der selektiven Auswahl von neuen Projekten – eine kontinuierliche Risikoanalyse bei Akquisitionen sowie in der Projektabwicklung angewandt, um eine nachhaltige Profitabilität im gesamten Projektverlauf zu gewährleisten.

Finanzstrategie

Die Finanzstrategie der PORR orientiert sich am Geschäftsportfolio und der Laufzeitstruktur des operativen Geschäfts. Da das Baugeschäft über weite Strecken mittel- und langfristig abgewickelt wird und der geografische Fokus auf Mitteleuropa liegt, hat sich die Finanzierungsstruktur auch daran zu orientieren.

Nachdem sowohl das Bau- als auch das Projektgeschäft teilweise komplexe Geschäftsabläufe bedingen, gilt es, Refinanzierungsrisiken so weit wie möglich zu minimieren. Daher orientiert sich die Finanzierungsstrategie an folgenden Zielen:

- Schwerpunkt auf überwiegend langfristiger Finanzierung

- Refinanzierung von größeren Finanzfälligkeiten im Voraus, soweit möglich in der Regel zwölf Monate
- Vorhaltung ausreichend freier Banklinien zur kurzfristigen Abdeckung von Liquiditätsbedarf, die zum einen saisonal und zum anderen projektspezifisch bedingt sein können
- Vorhaltung ausreichender Linien bei Finanzinstituten zum Legen von Haftungen für das operative Geschäft
- Diversifikation hinsichtlich der Finanzierungsinstrumente sowie der Investorenbasis

Dividendenpolitik

Die PORR AG weist für das Geschäftsjahr 2020 keinen Bilanzgewinn aus, sodass Vorstand und Aufsichtsrat der Hauptversammlung keinen Dividendenvorschlag zur Beschlussfassung vorlegen werden. Das ändert jedoch nichts an der Dividendenpolitik der PORR, die bei einem positiven Ergebnis unverändert an einer Ausschüttungsquote von 30 % bis 50 % festhält.

Führend in Technologie

Durch den technologischen Wandel in der Baubranche eröffnen sich für die PORR neue Wachstumschancen. Das Unternehmen investiert verstärkt in die Weiterentwicklung von Softwarelösungen entlang der gesamten Wertschöpfungskette, die letztendlich allen Stakeholdern einen Mehrwert bieten. Technologien wie Building Information Modeling (BIM), Advanced Analytics wie Virtual Reality sowie Methoden wie LEAN Design und

LEAN Construction befähigen zu neuen Formen der Kooperation zwischen Unternehmen und allen Beteiligten im Planungs- und Bauprozess.

Als Technologievorreiter realisiert die PORR Projekte mit maximaler Effizienz und Qualität. Die Weiterentwicklung bestehender Standards sowie die Einbringung neuer Modelle stehen im Vordergrund. Diese Innovationen werden gebündelt, bewertet und mit den richtigen Entwicklungspartnern zusammengeführt. Das betrifft nicht nur Technologien, sondern auch Prozesse und Methoden. Hier sieht die PORR die Zukunft für die Branche. Das Ziel ist eine konzernweite Vernetzung – von Informationen, Daten und vor allem der Menschen, die dahinterstehen. Um langfristig und flächendeckend Vorreiter zu bleiben, werden die Weiterentwicklungen so schnell wie möglich im gesamten Konzern zur Anwendung gebracht.

Nachhaltigkeitsstrategie

Nachhaltigkeit hat bei der PORR höchste Priorität. Intelligentes Bauen bedeutet unternehmerische Verantwortung übernehmen. Alle ökologischen, sozialen und wirtschaftlichen Aspekte sollen bei der PORR im Einklang zueinander sein. Zahlreiche Auszeichnungen und Top-Ratings bestätigen das unermüdliche Nachhaltigkeitsengagement.

Eine Übersicht dazu findet sich im Abschnitt Corporate Responsibility ab S. 60. Für weitere Details wird auf den Nachhaltigkeitsbericht 2020 verwiesen.



PORR 2025

Das Zukunftsprogramm PORR 2025 bringt eine Fokussierung auf die Stärken der PORR sowie eine Effizienzoptimierung der Organisation. Um das Fundament für ein profitables Wachstum zu sichern und sich für die Zukunft aufzustellen, intensiviert und beschleunigt die PORR weitreichende Maßnahmen zur Anpassung von Kostenstrukturen, der Organisation und des Portfolios. Parallel werden Wachstumsthemen und Digitaltechnologien forciert, um so die Zukunftsfähigkeit der PORR zu sichern.

	STRATEGIE	ZIELE
Märkte	<p>Mehr Fokus Vom langfristigen Potenzial ihrer sieben europäischen Heimmärkte ist die PORR weiterhin überzeugt. Ziel ist der Erhalt und der Ausbau der starken Marktposition in Europa mit dem Fokus auf selektives, ergebnisorientiertes und nachhaltiges Wachstum.</p>	<ul style="list-style-type: none"> • Portfoliobereinigung durch Heat Map: Optimale Geschäftsfeldpositionierung in den einzelnen Märkten • Wertschaffendes Wachstum als Totalunternehmer: Vollintegrierte Wertschöpfungskette als USP • Nachhaltiger bauen
Organisation	<p>Mehr Effizienz Im Rahmen der angesetzten Transformation sollen konzerneinheitliche Standards und damit vernetzte Prozesse entstehen. Das sich rasch wandelnde Marktumfeld erfordert eine neue Flexibilität und agile Organisationsformen.</p>	<ul style="list-style-type: none"> • Schlanke und fokussierte Organisation: Transparenz und Geschwindigkeit erhöhen • Einheitliches Risikomanagement konzernweit
Operative Analyse	<p>Werte heben Die sich verändernden Marktbedingungen sowie das starke Wachstum der PORR in den letzten Jahren erfordern eine Überprüfung der Kostenstrukturen auf allen Ebenen.</p>	<ul style="list-style-type: none"> • Steigerung der operativen Performance: Optimierung der Kostenstruktur, Digitalisierung des Einkaufs und Erhöhung der Effizienz • Verbesserung des Kapitaleinsatzes • Sicherung der Bilanzstabilität: Robuste Fälligkeitsstruktur, Fremdkapital mittelfristig absichern, Aufrechterhaltung einer angemessenen Liquidität
Digitale Chancen	<p>Zukunftspotenziale realisieren Digitale, vernetzte Lösungen entlang der Wertschöpfungskette Bau sowie neue, datenbasierte Geschäftsmodelle eröffnen eine neue Dimension an Potenzialen.</p>	<ul style="list-style-type: none"> • Technologieführerschaft weiter ausbauen • Konzernweite IT-Harmonisierung • Digitalisierung der Ablaufprozesse: Technische, kommerzielle und kaufmännische Bereiche

	INDIKATOREN	MASSNAHMEN
Märkte	<ul style="list-style-type: none"> Steigerung der Profitabilität um 0,5–0,8 % 	<ul style="list-style-type: none"> Heat Map: Neuorganisation Ingenieurbau, Reorganisation Stump-Franki, Verkauf nicht strategischer Beteiligungen, Auflösung nicht profitabler Bereiche Selektives Wachstum: Gesteigerte Projekte als Komplettanbieter, selektive Hereinnahme neuer Projekte, Innovation ausbauen
Organisation	<ul style="list-style-type: none"> Dauerhaft wirksame Kosteneinsparung im Verwaltungsbereich von EUR 40–50 Mio. ab dem Jahr 2022 	<ul style="list-style-type: none"> Reduktion der Sachkosten und indirekten Kosten: Verbesserte Transparenz, Reduktion von Hierarchien und Schnittstellen, Vernetzung von Know-how und Kapazitäten, digitale Prozesse erweitern Zusammenführung von technischem und kaufmännischem Controlling mit Risikomanagement und Contract Management
Operative Analyse	<ul style="list-style-type: none"> Steigerung der Profitabilität um 0,8–1,0 % CAPEX ~ 4 % (exkl. IFRS 16 3 %) Working-Capital-Intensität 6–8 % Reduktion der Nettoverschuldung bis 2022 Eigenkapitalquote 20–25 % Ausschüttungsquote unverändert bei 30–50 % 	<ul style="list-style-type: none"> Einkauf: Smarte Prozesse und Forcierung der Einkaufsplattformen zur Optimierung des Vergabe volumens Nicht-Kernaktivitäten: Evaluierung der nicht betriebsnotwendigen Aktivitäten, Fokus bleibt auf Kernkompetenzen im Bau
Digitale Chancen	<ul style="list-style-type: none"> Laufende LEAN-Projekte: 22 Laufende BIM-Projekte: 17 	<ul style="list-style-type: none"> BIM-basierte Lösungen mit LEAN Project Management: Vorreiterrolle auf dem Weg zur papierlosen Baustelle Machine-to-Machine-Kommunikation in Echtzeit: Deep Soil mit 360°-Digitalisierung, Steuerung der Bauabwicklung Konzernweite IT-Harmonisierung: Digitalisierung, Optimierung und Automatisierung der Geschäftsprozesse

Die PORR an der Börse

Erhöhte Volatilität an den globalen Börsen

Die Entwicklung der internationalen Handelsplätze war 2020 von der Corona-Pandemie geprägt. Während das Börsenklima zu Jahresbeginn noch freundlich tendierte, folgte ab Ende Februar ein markanter Kursabschwung. Die Ausbreitung von COVID-19 und die darauffolgenden wirtschaftlichen und sozialen Einschränkungen führten zu einem erheblichen Anstieg der Volatilität. Umfangreiche Maßnahmen von Regierungen und Zentralbanken – wie Hilfs- und Konjunkturpakete, Leitzinssenkungen und Anleihekaufprogramme – leiteten bereits ab dem zweiten Quartal eine deutliche Erholungsbewegung ein. Diese wurde von den sinkenden Neuinfektionsraten und den damit einhergehenden Lockerungen der Eindämmungsmaßnahmen im Sommer unterstützt. Im Herbst flachte diese positive Dynamik ab, die internationalen Börsenkurse zeigten sich durch das erneut steigende Pandemiegeschehen belastet. Ab November setzte eine deutliche Aufwärtsbewegung ein, die zum Jahresende insbesondere durch die Zulassung des ersten COVID-19-Impfstoffs weiter unterstützt wurde.

Der amerikanische Leitindex Dow Jones Industrial Average, der zahlreiche Technologie-Aktien beinhaltet, erholte sich vergleichsweise rasch vom pandemiebedingten Einbruch und beendete das Jahr um 7,2 % über dem Schlusskurs des Vorjahres. Der deutsche Leitindex DAX erreichte zum Jahresende seinen Höchststand und schloss das Jahr um 3,5 % über dem Vorjahresultimo. Der europäische EURO STOXX 50 konnte die coronabedingten Verluste nicht gänzlich aufholen und lag insgesamt um 5,1 % hinter dem Vorjahreswert zurück. Aufgrund seiner stärkeren Gewichtung zyklischer Titel konnte der MSCI Emerging Markets Eastern Europe Index für Osteuropa den pandemiebedingten Kursrückgang nur teilweise aufholen. Er lag zum Jahresende um 15,6 % unter dem Ultimo des Vorjahres.

Der österreichische Leitindex ATX entwickelte sich 2020 zumeist parallel zum Gesamtmarkt. Die frühzeitig gesetzten Maßnahmen zur Eindämmung des Coronavirus führten bereits im März zu einem deutlicheren Kursrückgang. Aufgrund der höheren Gewichtung von zyklischen Aktientiteln setzte die stärkste Erholungsphase erst im vierten Quartal ein. Der ATX beendete das Jahr 2020 um 12,8 % unter dem Schlusskurs des Vorjahres.

PORR Aktie überwiegend stabil

Als ältester gehandelter Börsentitel Österreichs notiert die PORR Aktie seit 8. April 1869 an der Wiener Börse. Sie ist im prime market, dem Top-Segment der Wiener Börse, gelistet.

Analog zum Gesamtmarkt startete die PORR Aktie freundlich in das Jahr 2020. Der Jahreshöchststand wurde am 17. Februar mit EUR 17,10 erreicht. Entgegen den allgemeinen, coronabedingten Kursrückgängen blieb die Aktie weitgehend stabil und erreichte bereits Ende März wieder ihr Jahresanfangsniveau. Nach einer ausgedehnten Seitwärtsbewegung bis zur Jahresmitte konnte sich die Aktie dem global herausfordernden Marktumfeld nicht mehr entziehen. Steigende Neuinfektionen in den Heimmärkten der PORR sowie die damit verbundene Unsicherheit führten am 29. Oktober zum Jahrestiefstand bei EUR 10,88. Parallel zum Gesamtmarkt erholte sich der Aktienkurs bis Mitte November deutlich.

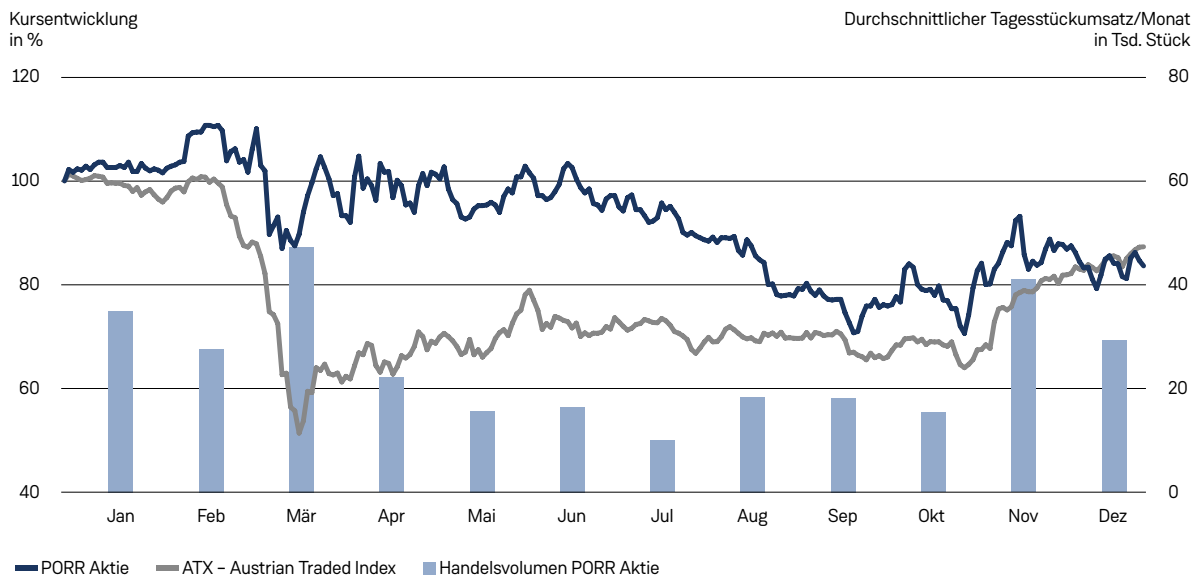
Die direkten und indirekten Folgen der COVID-19-Pandemie sowie eine Neubewertung von Projekten führten zu einer Korrektur der Ergebniserwartung für das Geschäftsjahr 2020. Der Aktienkurs verzeichnete daraufhin einen deutlichen Rückgang. Mit einem Schlusskurs von EUR 12,90 verbesserte sich die PORR Aktie zum Jahresende zwar leicht, verzeichnete im Vergleich zum Ultimo des Vorjahres aber dennoch ein Minus von 16,5 %.

Das durchschnittliche tägliche Handelsvolumen der PORR Aktie lag im Jahr 2020 bei 24.774 Stück. Die Marktkapitalisierung betrug zum Stichtag 31. Dezember 2020 EUR 375,3 Mio.

Dividendenpolitik

Die PORR AG weist für das Geschäftsjahr 2020 keinen Bilanzgewinn aus, sodass Vorstand und Aufsichtsrat der Hauptversammlung keinen Dividendenvorschlag zur Beschlussfassung vorlegen werden. Das ändert jedoch nichts an der Dividendenpolitik der PORR, die bei einem positiven Ergebnis unverändert an einer Ausschüttungsquote von 30 % bis 50 % festhält.

Kursentwicklung und Handelsvolumen der PORR Aktie 2020 (Index)



Börsenkennzahlen der PORR Aktie

		2020	2019
Schlusskurs	EUR	12,90	15,44
Marktkapitalisierung per 31.12.	EUR Mio.	375,3	449,2
Jahreshöchstkurs	EUR	17,10	23,70
Jahrestiefstkurs	EUR	10,88	15,24
Ergebnis je Aktie	EUR	-2,28	0,50
Dividende je Aktie	EUR	0,00	0,00
Dividendenrendite	%	0,00	0,00
Ausschüttungsquote	%	0,00	0,00
Kurs-Gewinn-Verhältnis		-5,58	30,88
Anzahl der ausstehenden Aktien per 31.12.	Stück	29.095.000	29.095.000

Analysten-Coverage

Die PORR Aktie wird derzeit von sieben Brokern analysiert, welche die folgenden Empfehlungen abgeben:

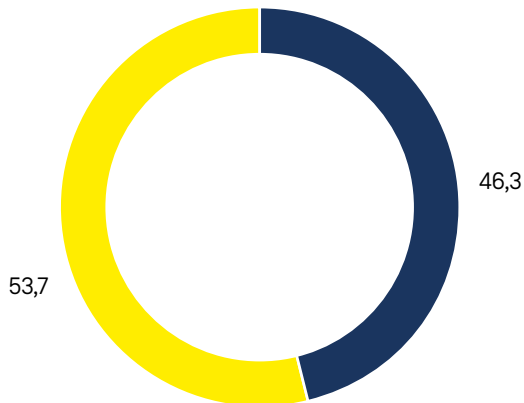
ERSTE Group	Hold
FMR Research	Hold
Hauck & Aufhäuser	Hold
Kepler Cheuvreux	Hold
Raiffeisen Bank International	Hold
SRC Research	Buy
Warburg Research	Buy

Die PORR als nachhaltiges Investment

Die PORR baut und denkt für Generationen. Nachhaltiges Wirtschaften ist in den Grundsätzen ihres Handelns fest verankert. Sie wurde mehrmals in Umwelt-, sozialen und Governance-Themen (ESG) ausgezeichnet. So erreichte die PORR bei MSCI ESG das überdurchschnittliche AA-Rating. Für ihre umgesetzten nachhaltigen Leistungen wurde die PORR zusätzlich von EcoVadis mit Gold ausgezeichnet.

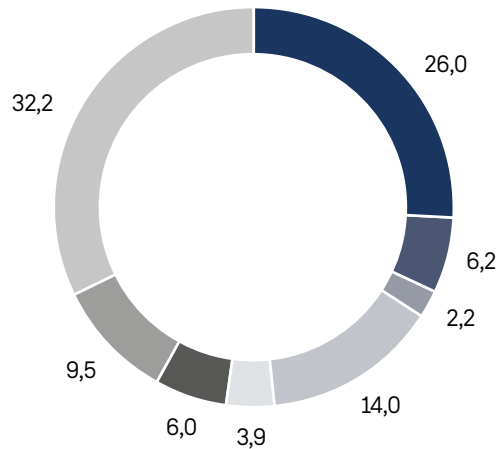
Die PORR ist Unterzeichnerin des UN Global Compact sowie der UN Women's Empowerment Principles. Parallel dazu greift die Nachhaltigkeitsstrategie die Sustainable Development Goals (SDGs) der Vereinten Nationen auf.

Aktionärsstruktur (in %)



■ Syndikat (Strauss-Gruppe, IGO Industries-Gruppe)
 ■ Streubesitz (davon 5,85 % Heitkamp Construction GmbH, 3,91 % Wellington Management Group LLP und 3,31 % PORR Management und eigene Aktien PORR AG)

Verteilung des Streubesitzes (in %)¹



■ Österreich ■ Rest Europas
 ■ Deutschland ■ USA
 ■ Frankreich ■ Nicht direkt zuordenbar
 ■ Großbritannien ■ Retail

¹ inkludiert PORR Management und eigene Aktien PORR AG

Stabile Aktionärsstruktur

Das Syndikat (Strauss-Gruppe, IGO Industries-Gruppe) hält mit 53,7 % den Großteil der ausgegebenen Aktien. Gemäß der im Februar 2021 durchgeführten Abfrage verteilte sich der Streubesitz in Höhe von 46,3 % vor allem auf Österreich (26,0 %) und Großbritannien (14,0 %). Daneben hielten Investoren aus Deutschland 6,2 % und aus den USA 6,0 %. Französische Investoren hielten rund 2,2 %, während sich 3,9 % auf die restlichen Länder Europas verteilten. Im Retail befanden sich 32,2 % des Streubesitzes, 9,5 % waren nicht direkt zuordenbar.

Investor Relations

Das Ziel von Investor Relations ist eine zeitnahe und transparente Informationspolitik. Damit wird allen Stakeholdern am Kapitalmarkt eine angemessene Bewertung der PORR Aktie ermöglicht. Der kontinuierliche, offene und glaubwürdige Dialog mit allen Kapitalmarktteilnehmern steht im Fokus. So soll das Vertrauen in die Aktie bei Analysten, institutionellen Investoren und Privatanlegern gestärkt werden.

Das Berichtsjahr 2020 und damit die Investor Relations Tätigkeit war von der Ausbreitung der Corona-Pandemie

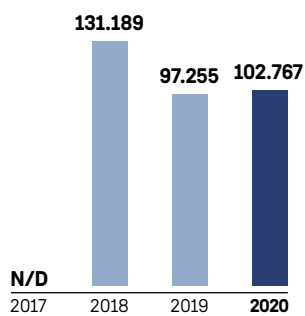
geprägt. Gemeinsam mit dem Vorstands-Team erfolgte die Teilnahme an zahlreichen Kapitalmarktkonferenzen. In über 80 Meetings wurden mehr als 140 Investoren und Analysten getroffen, wobei die Mehrheit dieser Gespräche virtuell stattfand. Im Mittelpunkt standen insbesondere die Auswirkungen der Corona-Pandemie auf die Bautätigkeit in den Märkten der PORR. Außerdem berichtete die PORR über die in diesem Zusammenhang gesetzten Maßnahmen, die aktuelle Geschäftsentwicklung und Strategiethemata. Auch die Bilanzpressekonferenz im April sowie die Hauptversammlung im Mai 2020 fanden erstmals virtuell statt.

Im Zuge ihrer vierteljährlichen Berichterstattung informiert die PORR ausführlich über den aktuellen Geschäftsverlauf und hält regelmäßig Telefonkonferenzen für Analysten, institutionelle Investoren und Banken ab. Alle relevanten Informationen, wie die letzten Finanzberichte, Präsentationen und Pressemitteilungen sowie der Finanzkalender, sind unter www.porr-group.com abrufbar. Zusätzlich finden sich dort tagesaktuelle Informationen zur PORR Aktie, alle Unternehmensinformationen sowie Details zu Anleihen und zur Corporate Governance. Anleger können sich zudem unter IR@porr-group.com für den PORR Newsletter anmelden oder ihre Fragen und Anliegen telefonisch oder per E-Mail bei Investor Relations einbringen.

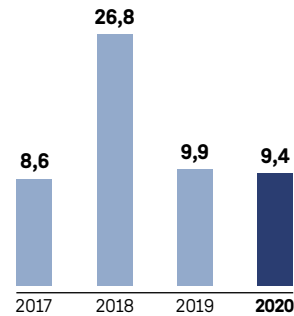


Corporate Responsibility

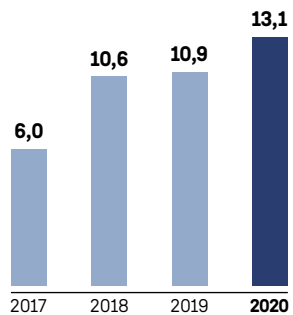
Recycelte Materialien
(in t)



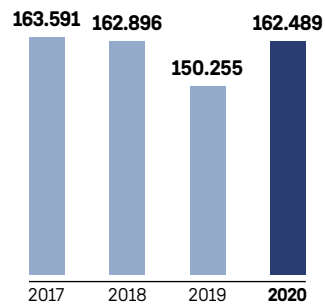
Gesamtabfall
(in t)



Frauenanteil im Management
(in %)



Spezifische THG-Emissionen
(in t CO₂)



Detaillierte Informationen zur verantwortungsvollen Unternehmensführung in der PORR Gruppe finden sich im Nachhaltigkeitsbericht 2020.

Die PORR strebt einen nachhaltigen wirtschaftlichen Erfolg durch sozial gerechtes und ökologisches Handeln an.

Nachhaltige Wertschöpfungskette

Klimaschutz und Anpassung des Geschäftsmodells

Hohe Arbeitssicherheit und betriebliche Gesundheitsförderung

Sicherung eines inklusiven und wertschätzenden Arbeitsklimas

Kreislaufwirtschaft und damit verbundene Innovation

Erhaltung der natürlichen Lebensgrundlage für Generationen

Proaktives Stakeholder-Engagement

Stärkung der Resilienz

Nachhaltigkeitsstrategie

KERNTHEMEN

Priorität 1



Umwelt

- Energieeffizienzmaßnahmen und Einsatz erneuerbarer Energiequellen zur Reduktion der THG-Emissionen und zur geringeren Abhängigkeit von fossilen Brennstoffen
- Recyclingmaßnahmen zur Verringerung der Entsorgungskosten

Wirtschaft & Soziales

- Arbeitssicherheit
- Einhaltung der Menschenrechte
- Sozialstandards in der Lieferkette

Priorität 2



Umwelt

- Fokus auf Produkte nachhaltigen Ursprungs
- Wiederverwendung und Recycling
- Water Policy

Wirtschaft & Soziales

- Sicherheit und Gesundheit
- Aus- und Weiterbildung
- Ethik und Compliance

Priorität 3



Umwelt

- Verbesserung der lokalen Transportlogistik
- Identifizierung von effizienzsteigernden Maßnahmen im Bereich Transport und Gebäudeinfrastruktur
- Senkung des sozialen und ökologischen Impacts im Transportbereich

Soziales

- Diversity Initiative „We@PORR“
- Women’s Empowerment Principles, Erhöhung des Frauenanteils

Detaillierte Informationen zur verantwortungsvollen Unternehmensführung in der PORR Gruppe finden sich im Nachhaltigkeitsbericht 2020.

Auszeichnungen, Zertifikate, Ratings

	LEISTUNG	BESCHREIBUNG
Wirtschaft	MSCI	AA ESG-Rating, über dem Durchschnitt in der Baubranche
	EcoVadis	Goldmedaille für nachhaltige Leistungen, unter den besten 5 % der Bauunternehmen
Umwelt	Energy Globe Austria Award	Kategorie Erde, für drastische Verringerung des CO ₂ -Ausstoßes durch Minimierung der eingesetzten Baustoffe, jährlich verliehen für besonders nachhaltige Entwicklungen
	Zertifizierung Energiemanagementsystem	Für die österreichischen Standorte der PORR, drittgeprüftes Energiemanagementsystem nach ISO 50001:2018
Soziales	Diversity Leader	Für die Vielfalt im Unternehmen, wiederholte Listung in der Financial Times
	Gütesiegel Betriebliche Gesundheitsförderung	Verliehen vom Netzwerk Betriebliche Gesundheits- förderung, dreijährige Gültigkeit 2020-2022



Detaillierte Informationen zur verantwortungsvollen Unternehmensführung in der PORR Gruppe finden sich im Nachhaltigkeitsbericht 2020.

Erreichte Nachhaltigkeitsziele 2020

	ASPEKT	ERREICHTE ZIELE
Wirtschaft	Sozial- und Umweltstandards in der Lieferkette	<ul style="list-style-type: none"> · Evaluierung eines SAP-basierten Lieferantenmanagementsystems · Nachhaltigkeitskriterienkatalog für die Beschaffung · Responsible Sourcing
	Ethik und Compliance	<ul style="list-style-type: none"> · Weiterentwicklung des hohen Compliance-Standards · Regelmäßige Audits zum Erhalt der Zertifizierungen · Gruppenweite Anti-Korruptions- und Compliance-Schulungen
	Wissenschaft und Technologie	<ul style="list-style-type: none"> · Strategieplan zur weiteren Digitalisierung
	Beitrag zur lokalen Wirtschaft	<ul style="list-style-type: none"> · Ausrollung des standardisierten Kundenfeedbackgesprächs · Stakeholder-Dialogforum
Umwelt	Energie und Emissionen	<ul style="list-style-type: none"> · Senkung der spezifischen THG-Emissionen um jährlich mindestens 1,5 % auf Basis 2015, bis 2020 um insgesamt 7,5 % · Einführung eines Energiemanagementsystems · Steigerung des Anteils erneuerbarer, umweltfreundlicher Energien auf über 10 % · Energieeffizienzmaßnahmen im Bereich Geräte- und Fuhrparkmanagement
	Abfallmanagement	<ul style="list-style-type: none"> · Generelle Reduktion des Abfalls
	Wasser	<ul style="list-style-type: none"> · Weiterentwicklung von ressourcenschonenden Verfahren
	Nachhaltige Gebäude und Bauwerke	<ul style="list-style-type: none"> · Weiterführung der Energieeffizienzmaßnahmen
Soziales	Sicherheit und Gesundheit	<ul style="list-style-type: none"> · Arbeitssicherheitsschulungen · Last-Minute-Risk-Analysis-Karte
	Einhaltung von Menschenrechten	<ul style="list-style-type: none"> · Schutz und Förderung der internationalen Menschenrechte
	Aus- und Weiterbildung	<ul style="list-style-type: none"> · Forcierung von E-Learning · Implementierung digIT LearningMap · Ausrollung porr_academy in den Heimmärkten · Erhöhung des Lehrlingsanteils, konkret in Österreich auf 5 % · Stärkung der Kompetenzen von Frauen
	Vielfalt und Chancengleichheit	<ul style="list-style-type: none"> · Diversity als fixen Themenschwerpunkt im Ausbildungsprogramm · Ausrollung von „We@PORR“ in alle PORR Märkte · Bewusstseins-schaffung

Detaillierte Informationen zur verantwortungsvollen Unternehmensführung in der PORR Gruppe finden sich im Nachhaltigkeitsbericht 2020.

Nachhaltigkeitsziele in Umsetzung

	ASPEKT	MASSNAHMEN
Wirtschaft	Sozial- und Umweltstandards in der Lieferkette	<ul style="list-style-type: none"> • Ausrollung von SAP MM und SAP ARIBA • Energiedatenbank Einkauf • Flächendeckende Einführung von ISHAP • Update Lieferantenbewertungssystem
	Ethik und Compliance	<ul style="list-style-type: none"> • Weitere Stärkung der Compliance Awareness • Ausbau Schulungsprogramm Anti-Korruption und Kartell- und Wettbewerbsrecht
	Wissenschaft und Technologie	<ul style="list-style-type: none"> • Automatisierung von Baustellenprozessen mittels Robotertechnik • Automatisierte Baudokumentation und Leistungserfassung
	Beitrag zur lokalen Wirtschaft	<ul style="list-style-type: none"> • Ressourceneffizienz • Ausbau der guten Bewertungen bei Nachhaltigkeitsratings • Ausbau des öffentlichen Nachhaltigkeitsengagements • Fokus auf Regionalität und lokale Beschaffung
Umwelt	Energie und Emissionen	<ul style="list-style-type: none"> • Dekarbonisierung der Bauprozesse um 21 %, Basis: 2014 • Gruppenweite ISO 50001:2018 Zertifizierung • Einhaltung der Klimastrategie • Intensivierung der Zusammenarbeit mit Interessenvertretungen
	Abfallmanagement	<ul style="list-style-type: none"> • Verringerung der Schadstofffraktionen
	Materialverbrauch und Kreisläufe	<ul style="list-style-type: none"> • Weitere Steigerung der Wiederverwendung und des Recyclings von Baustoffen
	Biodiversität und Böden	<ul style="list-style-type: none"> • Fokussierte Risikoanalyse bei Umwelteinwirkungen
Soziales	Sicherheit und Gesundheit	<ul style="list-style-type: none"> • Flächendeckende betriebliche Gesundheitsförderung • Gruppenweite Durchdringung mit der Vision Zero, Senkung der Unfallhäufigkeit auf < 10
	Aus- und Weiterbildung	<ul style="list-style-type: none"> • Weiterbildungsoffensive einer einheitlichen Kalkulations- und Planungssoftware • Fachkräftesicherung durch gruppenweites Lehrlingsmanagement und Kompetenzzentrum für gewerbliches Personal
	Vielfalt und Chancengleichheit	<ul style="list-style-type: none"> • Age & Generation Management • Erhöhung des Frauenanteils in Nachwuchsführungskräftebildungen auf 25 % • Erhöhung des Frauenanteils allgemein

Alle Ziele haben einen Zeithorizont bis 2025 bzw. bis 2030, außer es ist ein anderer Zeitraum angegeben.

Detaillierte Informationen zur verantwortungsvollen Unternehmensführung in der PORR Gruppe finden sich im Nachhaltigkeitsbericht 2020.

Als nachhaltig agierendes Unternehmen ist sich die PORR der Auswirkungen ihrer Geschäftstätigkeit auf Wirtschaft, Umwelt und Soziales bewusst. Diese sind vor allem hinsichtlich des hohen Energie- und Ressourcenverbrauchs sowie der Emissionen in der Bauindustrie erheblich. Die vielfältigen Herausforderungen im Bauumfeld erfordern eine zukunftsorientierte, gruppenweit gültige Strategie. Die Grundsätze der nachhaltigen Unternehmensführung werden vom Vorstand in Abstimmung mit der Abteilung Corporate Responsibility und dem Corporate Responsibility Steering Committee erarbeitet und sind in der PORR Nachhaltigkeitsstrategie und in den bereichsspezifischen Zieldefinitionen festgehalten.

Darüber hinaus ist die PORR Unterzeichnerin des UN Global Compact mit seinen zehn Prinzipien sowie der UN Women`s Empowerment Principles und unterstützt die Sustainable Development Goals (SDGs). Diese werden im PORR Nachhaltigkeitsbericht 2020 in Relation zu den bereichsspezifischen Maßnahmen gesetzt und als Querverweise dargestellt.

Erstmalig wurden im Nachhaltigkeitsbericht 2020 Empfehlungen zur einheitlichen Klimaberichterstattung der Expertenkommission Task Force on Climate-Related Financial Disclosures (TCFD) aufgegriffen. Damit kann die PORR die finanziellen Auswirkungen des Klimawandels auf ihr Geschäftsmodell besser bewerten, ihre Widerstandsfähigkeit stärken und dem Bedürfnis der Stakeholder nach einer Offenlegung klimabezogener finanzieller Daten entsprechen.

Die sich aus dem österreichischen Nachhaltigkeits- und Diversitätsverbesserungsgesetz (NaDiVeG) ergebende Berichtspflicht für wesentliche nichtfinanzielle Belange wird in Form des gesonderten PORR Nachhaltigkeitsberichts 2020 erfüllt, der in Übereinstimmung mit der GRI Standards Option „Kern“ erstellt wurde und unter www.porr-group.com/group/nachhaltigkeit/unternehmensverantwortung/ abrufbar ist. Die im Zusammenhang mit dem NaDiVeG stehenden wesentlichen Themenfelder sind in einer Wesentlichkeitsmatrix dargestellt. In diesem Abschnitt wird ein kurzer Überblick über die Nachhaltigkeitsstrategie, die erreichten Meilensteine 2020, sowie über die künftigen Ziele im Bereich Nachhaltigkeit gegeben. Detaillierte Informationen finden sich im Nachhaltigkeitsbericht 2020.

Sozial- und Umweltstandards in der Lieferkette

Durch die hohe Anzahl an Zulieferern sowie Nachunternehmern weist die Baubranche eine komplexe Lieferkette auf. So liefern die Vertragspartner der PORR unter anderem Rohstoffe für die Bauabwicklung, Ausrüstungsmaterial und Arbeitskräfte. Komplexe Lieferketten bergen

aber die Gefahr von Intransparenz und erschweren die Kontrolle der Einhaltung firmeninterner Sozial-, Umwelt- und Qualitätsstandards.

Vor diesem Hintergrund hat nachhaltiges Lieferantenmanagement in der PORR einen hohen Stellenwert. Dabei liegt der Fokus auf dem Aufbau langfristig stabiler Lieferanten- und Nachunternehmerbeziehungen, mit hohem Augenmerk auf Sozial-, Umwelt- und Wirtschaftsbelange bei gleichzeitiger Reduktion der Lieferantenzahl und Einsatz von Lead Buyers für primäre Warengruppen.

Die Lieferantenbewertung, das neu eingeführte Lieferanten-Audit, das Lieferanten-Stammdatenblatt, die Richtlinie Einkauf mit den darin enthaltenen Mindest- und Ausschlusskriterien für den Sozialbereich sowie das Lieferanten-Managementsystem und die dazugehörige Datenbank fungieren als Überwachungsinstrumente. Umweltvorfälle bzw. Abweichungen im Umwelt- und Sozialbereich werden im Zuge der Projektabwicklung, das heißt direkt auf der Baustelle, festgehalten, in der Lieferantendatenbank vermerkt und mittels Ampelsystem bewertet. Eine Nichteinhaltung der geltenden Standards kann bis zur Sperre des Lieferunternehmens führen. Die verstärkte Kooperation mit örtlichen Lieferanten und eine verbesserte Transportlogistik wirken auch Umweltbelastungen wie Luftschadstoffemissionen entgegen. Eine regionale Beschaffung hängt jedoch stark von der lokalen Verfügbarkeit der Ressourcen bzw. Baumaterialien ab und unterliegt projekt- bzw. ortsbedingten Einschränkungen. Im Durchschnitt wurden 2020 in den Heimmärkten und Norwegen ca. 80 % des Beschaffungsvolumens mit lokalen Partnerunternehmen abgewickelt. Während der Anteil in Österreich, Deutschland und Norwegen bei ca. 70 % lag, wurde in Polen, der Schweiz und Tschechien in rund 90 % der Fälle auf lokale Partnerunternehmen zurückgegriffen.

Energie und Emissionen

Der Bauwirtschaft kommt aufgrund des starken Ressourcenverbrauchs eine zentrale Verantwortung im Umwelt- und Klimaschutz zu. Der hohe Energieverbrauch der Branche, durch u. a. den Einsatz fossiler Energieträger, resultiert größtenteils aus der Rohstoffgewinnung, dem Transport von Baumaterialien, dem Baustellenbetrieb, der Verwaltungsinfrastruktur und zusätzlich insbesondere aus der Projektnutzungsphase. Als nachhaltig agierendes Unternehmen ist die PORR bestrebt, ihren Energiebedarf kontinuierlich zu senken und dadurch die Energieeffizienz zu verbessern.

Mit zukunftsfähigen Gebäuden setzt die PORR neue Standards bei Umwelt- und Klimaschutz. Auch von seinen Lieferanten verlangt das Unternehmen nachhaltiges Handeln und forciert zukunftsfähige Baustandards.

Neben der Realisierung von Konzepten, die im Einklang mit der demografischen Entwicklung stehen, liegt der Fokus dabei auf maximaler Klimaneutralität, geschlossenen Ressourcen-Kreisläufen, dem Einsatz erneuerbarer Energien und digitaler Gebäudemodelle (Building Information Modeling, kurz BIM). Alternative Antriebe und Energien, Baumaschinen der neuesten Generation, ein nachhaltiges und zentral gesteuertes Geräte- und Fuhrparkmanagement sowie die Modernisierung alter Produktionsanlagen und eine optimierte Baustellenlogistik steigern die Energieeffizienz kontinuierlich, während gleichzeitig die THG-Emissionen reduziert werden.

Die PORR hat sich zum Ziel gesetzt, für den Zeitraum 2015 bis 2020 die spezifischen THG-Emissionen um insgesamt 7,5 % zu senken. Dieses Ziel wurde auch erreicht. Weiters setzt die PORR auf die Weiterentwicklung von Zertifizierungssystemen, die Umsetzung der Energieeffizienzrichtlinie sowie regelmäßige Energie-Audits. Im Berichtsjahr 2020 wurde das Energiemanagementsystem ISO 50001:2018 für ganz Österreich zertifiziert. Bis 2022 ist die Zertifizierung für Deutschland und Tschechien geplant. Die gruppenweite Zertifizierung folgt danach.

Sicherheit und Gesundheit

Mit der Unterzeichnung der PORR Sicherheits-Charta haben sich Vorstand und Betriebsrat zur aktiven Gefahrenvermeidung und Gesundheitsförderung bekannt. Im Rahmen der Vision Zero soll die Unfallhäufigkeit auf weniger als zehn Unfälle pro einer Million geleisteter Stunden reduziert werden. Gezielte Präventionsmaßnahmen sollen physische und psychische Fehl- und Überbelastung der Beschäftigten verhindern. Mit regelmäßigen Arbeitssicherheitsschulungen und Unterweisungen sowie der mittlerweile gruppenweit implementierten Sicherheits-Check-Karte (Last-Minute-Risk-Analyse) sollen ein verstärktes Sicherheitsbewusstsein geschaffen und Arbeitsunfälle vermieden bzw. reduziert werden. Der in der PORR gruppenweit gültige Standard ISO 45001 beschreibt die Anforderungen an ein modernes betriebliches Arbeits- und Gesundheitsschutzsystem und vereint Aspekte der Arbeitssicherheit mit der Betrieblichen Gesundheitsförderung (BGF).

Die Betriebliche Gesundheitsförderung verbessert das Wohlbefinden der Mitarbeiter, beugt Krankheiten am Arbeitsplatz vor und trägt zu einem nachhaltig gesundheitsfördernden Arbeitsumfeld bei. In diesem Zusammenhang bietet die PORR ihren Beschäftigten zahlreiche Möglichkeiten in den Bereichen Sport, Bewegung, Ernährung sowie psychische Gesundheit. Die implementierten Maßnahmen reichen von Gesundheitstagen, Rauchentwöhnungsprogrammen, Workshops über Sport- und Trainingsangebote bis hin zu individuellen Trainingsplänen oder Trainingscontainern für gewerbliche Mitarbeiter. Sie

wurden 2020 erstmals für die Gültigkeit von drei Jahren mit dem österreichweiten BGF Gütesiegel ausgezeichnet.

Die PORR setzt beim Gesundheitsschutz bereits in der Lehrlingsausbildung an – so werden mit den Lehrlingen im ersten und zweiten Lehrjahr Gesundheitsschulungen durchgeführt. 2020 startete die PORR die Implementierung des Betrieblichen Gesundheitsmanagements, um alle Maßnahmen und Projekte zur Gesundheitsförderung systematisch und standardisiert umzusetzen.

Ethik und Compliance

Besonders im liefertechnisch stark fragmentierten Bauumfeld ist die Einhaltung von Compliance-Regeln wesentlich. Deshalb ist faires und transparentes Verhalten ein Grundprinzip der PORR.

Die PORR war der erste Baukonzern in Europa, der über die ISO 37001 (Anti-Korruptionsmanagement) und ISO 19600 (Compliance Management Systems) sowie die ONR192050 (Compliance Management Systeme) verfügte. Im Herbst 2020 wurde eine erfolgreiche Rezertifizierung der Compliance-Zertifikate durchgeführt. Das gruppenweit gültige Compliance Management System umfasst alle relevanten Aspekte wie Anti-Korruption, Kartell- und Wettbewerbsrecht, Lohn- und Sozialdumping oder kursrelevantes Insiderwissen im Sinne der Emittenten-Compliance. Daneben stellt die im Code of Conduct eingebettete und für alle Beschäftigten verbindliche Tax Compliance, als Teil der PORR Tax Policy, die Einhaltung aller Steuergesetze sicher. Die Berichte zu den regelmäßigen und stichprobenartigen Prüfungen der Geschäftsstandorte und -abläufe werden mit dem Vorstand besprochen. Für eine verstärkte Awareness bei den Beschäftigten sorgen Vorträge, Schulungen und Webinare.

Aus- und Weiterbildung

Die Förderung und Weiterentwicklung des individuellen Potenzials aller Beschäftigten stellt ein Schwerpunktthema im Personalbereich dar, vor allem angesichts des zunehmenden Fachkräftemangels und des demografischen Wandels. Die entsprechenden Maßnahmen erhöhen die Innovationskraft weiter, sichern Fachkräfte, Know-how sowie Firmenbindung und stärken die Wettbewerbsfähigkeit. Die mittlerweile in allen Heimmärkten ausgerollte Schulungsplattform `porr_academy` steht allen Angestellten als Lernmanagement-System zur Verfügung. Die `porr_academy` bietet unterschiedlichste Schulungsthemen und ein umfassendes und individuelles Förderungsprogramm. Sie setzt dabei vermehrt auf digitale Tools wie Webinare und E-Learning. Im Berichtszeitraum 2020 wurde das etablierte kaufmännische und technische Traineeprogramm weitergeführt, in dessen Rahmen die

Trainees einen umfassenden Überblick über die Abläufe, Inhalte und Projekte der PORR erhalten. Der PORR Ausbildungscampus in Wien Simmering wiederum bietet ein breites Angebot für gewerbliche Mitarbeiter und Lehrlinge, das von Arbeitssicherheitsschulungen bis hin zu Weiterbildungen im Gerätebereich oder in der Bautechnik reicht. Ein besonders hohes Augenmerk liegt auch hier auf der fortschreitenden Digitalisierung und der interdisziplinären Zusammenarbeit. Bis 2025 soll sowohl die porr_academy als auch der PORR Campus als gruppenweites Kompetenzzentrum für Angestellte und gewerbliche Mitarbeiter ausgebaut werden.

Zahlreiche Events in der Personalentwicklung fanden im Berichtsjahr pandemiebedingt online statt oder wurden in einem hybriden Format abgewickelt. Dabei wurden auch die Kooperationen mit Fach- und Hochschulen sowie mit Universitäten weiter verstärkt.

Einhaltung von Menschenrechten

Bauen als People Business mit einer hohen Komplexität in der Projektabwicklung und einer großen Anzahl an Nachunternehmerebenen sowie einer stark fragmentierten Lieferkette birgt das Risiko von Intransparenz und illegaler Beschäftigung bzw. Lohn- und Sozialdumping. Aus diesem Grund hat die PORR ein klares Bekenntnis zum Schutz der Menschenrechte und zu fairen Arbeitspraktiken auch innerhalb der Lieferkette abgegeben. Dieses Bekenntnis spiegelt sich in der Unterzeichnung der zehn Prinzipien des UN Global Compact sowie der SDGs wider.

Weitere Maßnahmen zur Verhinderung von Verfehlungen bei Arbeitnehmer- und Sozialbelangen sind der gruppenweit verpflichtende Code of Conduct für Mitarbeiter, jener für Geschäftspartner, die Richtlinie zur Vermeidung illegaler Beschäftigung und Sozialdumping sowie stichprobenartige Prüfungen der Geschäftsstandorte durch den Compliance-Bereich. Zur besseren Überprüfung von Fremdpersonal wird das Personaldokumentationssystem ISHAP sukzessive ausgerollt. Die Entlohnung beruht in der PORR auf dem Prinzip der Gleichbehandlung und erfolgt geschlechtsneutral. In den meisten Ländern, in denen die PORR tätig ist, sind die Gehälter kollektivvertraglich geregelt und liegen zudem über dem gesetzlichen Mindestlohn. Je nach Qualifikation erfolgen darüber hinaus Überbezahlungen. Insbesondere in Katar als auch in den Vereinigten Arabischen Emiraten (VAE) achtet die PORR darauf, dass alle gesetzlichen und internen Richtlinien und Verfahren auf höchstem Niveau eingehalten werden. Auch wenn das Arbeitsrecht in den VAE von jenem in Katar leicht abweicht, gelten prinzipiell dieselben Ansätze und Mindeststandards. In den VAE arbeitet die PORR ausschließlich mit dem Personal von Leiharbeitsfirmen. Deren Auswahl erfolgt nach strengen Richtlinien, um die hohen PORR Standards zu garantieren.

So prüfen die Fachexperten der Abteilung Group Human Resources gemeinsam mit zwei Geschäftsführern alle Vertragsangebote. Durch diese dreifache Prüfung werden mögliche Unregelmäßigkeiten bereits im Vorfeld ausgeschlossen. In Katar werden die hohen Sicherheits- und Gesundheitsauflagen ebenso sehr genau eingehalten.

Abfall- und Ressourcenmanagement

Der verantwortungsvolle Umgang mit Ressourcen und das klare Bekenntnis zum Umwelt- und Klimaschutz sind eine wichtige Säule der Nachhaltigkeitsstrategie. Neben dem Energieverbrauch stellen der Einsatz von Baumaterialien, Bau- und Abbruchabfälle sowie Bodenaushübe – sie umfassen rund 75 % aller Abfallmassen – den stärksten Eingriff in die Umwelt dar.

Vor diesem Hintergrund setzt die PORR auf die Kreislaufwirtschaft und deren Grundsätze „Wiederverwerten, Reparieren, Recyceln“. Die Schwerpunkte liegen auf einer hohen Ressourceneffizienz, der verbesserten Materialverwertung, der Entwicklung neuer Baustoffe und Bauweisen sowie auf einer effizienteren Baustellenlogistik – ein in der Baubranche wesentlicher Kosten- und Wettbewerbsfaktor. Mit der Wiederverwertung von Rohstoffen können nicht zuletzt Beschaffungsrisiken wie z. B. Lieferengpässe oder Materialkosten gesenkt werden. Die PORR betrachtet Abfälle als Sekundärrohstoffe, die in den Baustoffkreislauf zurückgeführt werden. Das Ziel ist es, möglichst viele Materialien zu recyceln und damit den Anteil der Recycling-Baustoffe laufend zu erhöhen. Aus diesem Grund verfügt die PORR über eine Vielzahl an Abfallverwertungs- und -behandlungsanlagen, in denen Recycling-Baustoffe und Sekundärrohstoffe qualitätsgesichert hergestellt werden können, und baut diese laufend aus.

Als nachhaltig agierendes Unternehmen strebt die PORR danach, den Lebenszyklus ihrer Projekte hinsichtlich Wirtschaft, Umwelt sowie soziokultureller Eigenschaften zu optimieren, den Lebensstandort für alle Nutzer attraktiv zu gestalten sowie die Artenvielfalt zu erhöhen. Hier bieten die Begrünung von Flachdächern und Verkehrsdämmen, die Rekultivierung von Deponien sowie die standortgerechte und artenfreundliche Bepflanzung effektive Ansatzpunkte. Das Leistungsspektrum der PORR reicht dabei von Dachflächenbegrünungen, Renaturierungsmaßnahmen, Altstandort- und Altlastenerkundungen inklusive Probenahmen und deren Bewertung über Sicherungsmaßnahmen bis hin zu Sanierungsverfahren.

Das interne Ressourcenmanagement beschäftigt sich auch mit dem Thema Wasser, das sowohl bei der Bau-tätigkeit und an Produktionsstandorten (z. B. Bitumenmischanlagen) als auch beim Abbruch von Bauwerken verbraucht wird. Im ersten Schritt wird der Wasserver-

brauch in der PORR Gruppe erfasst. Anschließend werden Lösungsansätze zur Senkung des Wasserverbrauchs bzw. Maßnahmen zum Wasserrecycling erarbeitet.

Vielfalt und Chancengleichheit

Vielfalt und Chancengleichheit gelten in der PORR mit Beschäftigten aus 87 Nationen als der Schlüssel zum Erfolg. Der Fokus liegt auf dem aktiven Nutzen und Fördern von Heterogenität und Vielfalt. Das soll nachhaltig zukünftige Fachkräfte sichern, Innovationskraft durch heterogene Teams in allen Hierarchieebenen fördern, die Attraktivität der PORR als „Best Place to Work“ steigern sowie die Produktivität erhöhen.

Die Devise ist einfach: Motivierte Mitarbeiter sind gesünder und leistungsfähiger. Und damit das auch so bleibt, setzt die PORR auf zielgruppenorientierte Maßnahmen, um die Chancengleichheit zu erhöhen und die Vereinbarkeit von Beruf und Privatleben weiter zu verbessern. Das Spektrum reicht dabei von diversitätsspezifischen Programmen wie Schulungen und Netzwerken (z. B. „Women@PORR“) bis hin zu flexiblen Arbeitszeitmodellen, Kinderbetreuungsangeboten und der Betrieblichen Gesundheitsförderung. Ganz besonders hervorzuheben sind die ersten Erfolge der Initiative „Women@PORR“. So konnte der Frauenanteil bei Nachwuchsführungskräfteschulungen um 2,8 PP auf 22,2 % gesteigert werden und der Frauenanteil im mittleren und unteren Management erhöhte sich von 10,9 % (2019) auf 13,1 %.

Beitrag zur lokalen Wirtschaft

Durch lokale Niederlassungen, die Schaffung und Sicherung von Arbeitsplätzen im In- und Ausland, Investitionen in Forschung und Entwicklung, die Berücksichtigung der Regionalität bei der Lieferantenauswahl sowie durch Steuern und Sozialbeiträge leistet die PORR einen wichtigen Beitrag zur volkswirtschaftlichen Entwicklung ihrer Märkte. Sie verbessert beispielsweise durch Bahn- und Brückenbauprojekte die öffentliche Infrastruktur und bringt sich mittels Schul-, Krankenhaus- und Wohnbauten oder dem Bau von Wasserkraftwerken in das Gemeinwesen ein.

Der Erfolg der PORR hängt unweigerlich mit ihren Stakeholdern innerhalb und außerhalb des Unternehmens zusammen. In der Zieldefinition und Entwicklung von Maßnahmen werden diese proaktiv einbezogen. So können ihre Interessen optimal berücksichtigt werden. Andererseits hat die PORR eine stabile Kernaktionärsstruktur, sie ist die Basis für ein erfolgreiches Geschäftsmodell. Auch beim Thema Green Finance steht die PORR an vorderster Stelle. Nach der erfolgreichen Platzierung eines „grünen Schuldscheins“ hat sie 2020 die zweite „grüne“ Finanzierungstransaktion – eine revolving Cash-Fazilität in Höhe von EUR 35 Mio. mit dreijähriger Laufzeit mit der ING-DiBa AG – abgeschlossen.

Corporate Governance

Die PORR versteht Corporate Governance als gesamtgesellschaftliches Konzept im Kontext einer verantwortungsvollen und transparenten Unternehmensführung sowie der damit verbundenen umfassenden Kontrolle. Vorstand und Aufsichtsrat arbeiten im Interesse des Unternehmens und seiner Beschäftigten eng zusammen und stimmen sich hinsichtlich der strategischen Ausrichtung der PORR Gruppe laufend ab. Ein stetiger Dialog mit sämtlichen relevanten Interessengruppen schafft Vertrauen, auch für das unternehmerische Handeln, und damit die Basis für eine zukunftsfähige Unternehmensentwicklung.

Die PORR Gruppe hat sich im Dezember 2014 mit einer gemeinsamen Verpflichtungserklärung des Vorstands und des Aufsichtsrats zur Einhaltung des Österreichischen Corporate Governance Kodex bekannt. Es ist der PORR ein zentrales Anliegen, die Standards einer verantwortungsvollen und nachhaltigen Unternehmensführung kontinuierlich umzusetzen.

Die PORR bekennt sich – mit Verweis auf die im nachstehenden **Comply-or-Explain-Katalog** angeführten Abweichungen – zur Einhaltung der im Österreichischen Corporate Governance Kodex festgelegten Verhaltensregeln und sieht darin eine wesentliche Voraussetzung für verantwortungsbewusste Unternehmensführung.

Entsprechend der Regel 62 des Corporate Governance Kodex lässt die PORR regelmäßig eine externe Evaluierung der Einhaltung der C-Regeln durchführen. Die für das Geschäftsjahr 2018 mit der Evaluierung beauftragte BDO Austria GmbH Wirtschaftsprüfungs- und Steuerberatungsgesellschaft hat mit dem Bericht vom 4. Februar 2019 die Einhaltung der C-Regeln durch die PORR bestätigt.

Entsprechend der Regel 36 des Corporate Governance Kodex hat der Aufsichtsrat 2020 wieder eine Selbstevaluierung in Form der Aussendung eines Fragebogens durchgeführt, der sich vor allem mit der Effizienz des Aufsichtsrats sowie seiner Organisation und Arbeitsweise auseinandersetzt. Die ausgewerteten Ergebnisse wurden anschließend im Aufsichtsrat diskutiert.

Comply-or-Explain-Katalog

Regeln 27 und 27a: Für die PORR ist eine möglichst objektiv messbare und transparente Gestaltung der Vorstands-

bezüge ein zentrales Thema. Die Bezüge des Vorstands enthalten sowohl fixe als auch variable Bestandteile, welche weitestgehend den Anforderungen der Regel 27 entsprechen. Der variable Anteil basiert unter anderem auf Parametern, die sich an der persönlichen Leistung, dem persönlichen Engagement, der wirtschaftlichen Situation der PORR, dem jeweiligen Aufgabenbereich sowie nichtfinanziellen Parametern orientieren. Die nichtfinanziellen Parameter betreffen vor allem das Setzen von Schritten zur Weiterentwicklung der nachhaltigen Profitabilität der PORR sowie jährlich vom Aufsichtsrat festzusetzende Compliance-Schwerpunkte. Diese sind jedoch einer objektiven Messbarkeit schwer zugänglich. Die Möglichkeit, variable Vergütungsbestandteile zurückzufordern, wurde nicht umgesetzt, weil dies einerseits gesetzlich nicht zwingend verlangt ist und sich andererseits ein Rückforderungsrecht bei der Auszahlung aufgrund von offenkundig falschen Daten bereits aus dem allgemeinen Zivilrecht ergeben kann. Ebenso enthalten die Vorstandsverträge keine Regelungen, wonach im Fall des vorzeitigen Ausscheidens eines Vorstandsmitglieds die Umstände des Ausscheidens und die wirtschaftliche Lage der Gesellschaft berücksichtigt werden sollen. Aufgrund der gesetzlichen Vorgaben der Richtlinie (EU) 2017/828 (2. Aktionärsrechte-Richtlinie) und des Aktengesetzes (AktG) hat die PORR den Vorgaben in Bezug auf die Aufstellung einer Vergütungspolitik bzw. eines Vergütungsberichts für Aufsichtsrat und Vorstand entsprochen. In der Hauptversammlung 2020 wurde in Umsetzung der 2. Aktionärsrechte-Richtlinie die vom Aufsichtsrat erstellte Vergütungspolitik beschlossen. In der Hauptversammlung 2021 wird der Hauptversammlung erstmalig der Vergütungsbericht für das letzte Geschäftsjahr zur Abstimmung vorgelegt.

Regel 49: Der Abschluss von Verträgen mit Mitgliedern des Aufsichtsrats, durch die sich diese außerhalb ihrer Tätigkeit im Aufsichtsrat gegenüber der Gesellschaft zu einer Leistung gegen ein nicht bloß geringfügiges Entgelt verpflichten, wird gesetzeskonform vom Aufsichtsrat genehmigt. Von einer Veröffentlichung wird jedoch aufgrund der damit zusammenhängenden Betriebs- und Geschäftsgeheimnisse Abstand genommen. Im Übrigen enthält der Anhang zum Konzernabschluss der PORR Angaben zu sogenannten „Geschäftsbeziehungen zu nahestehenden Unternehmen und Personen“, in welchen die Entgelte von Mitgliedern des Aufsichtsrats für Leistungen abseits ihrer Tätigkeit im Aufsichtsrat enthalten sind.

Der vom Österreichischen Arbeitskreis für Corporate Governance veröffentlichte Österreichische Corporate Governance Kodex ist in der jeweils aktuellen Fassung auf der Website des Arbeitskreises unter www.corporate-governance.at öffentlich zugänglich. Die Website enthält auch eine englische Übersetzung des Kodex sowie vom Arbeitskreis erarbeitete Interpretationen. Darüber hinaus ist der aktuelle Corporate Governance Kodex unter www.porr-group.com/CG-Kodex auch auf der Website der PORR abrufbar.

Der Vorstand der Gesellschaft

Der Vorstand besteht nach näherer Bestimmung durch den Aufsichtsrat aus zwei bis sechs Personen. Die Bestellung von stellvertretenden Vorstandsmitgliedern in diesem Rahmen ist zulässig. Zum 31. Dezember 2020 bestand der Vorstand aus vier Mitgliedern. Der Aufsichtsrat kann ein Vorstandsmitglied zum Vorsitzenden des Vorstands und ein Mitglied zum Stellvertreter des Vorsitzenden des Vorstands ernennen.

Die Mitglieder des Vorstands werden vom Aufsichtsrat für einen Zeitraum von höchstens fünf Jahren bestellt. Wiederbestellungen, jeweils für höchstens fünf Jahre, sind zulässig. Der Aufsichtsrat kann die Bestellung eines Vorstandsmitglieds vor Ablauf der Amtszeit widerrufen, wenn ein wichtiger Grund vorliegt, etwa bei grober Pflichtverletzung oder wenn die Hauptversammlung dem Vorstandsmitglied das Vertrauen entzieht.

Der Vorstand hat die Geschäfte nach Maßgabe der Bestimmungen des Aktiengesetzes, der Satzung, der sonstigen Gesetze sowie der Geschäftsordnung zu führen. Der Vorstand hat dem Aufsichtsrat regelmäßig über seine Tätigkeit zu berichten. Der Aufsichtsrat bestimmt unter Aufrechterhaltung der Gesamtverantwortung des Vorstands die Verteilung der Geschäfte im Vorstand. Zur Vornahme der in § 95 Abs. 5 AktG in der jeweils geltenden Fassung angeführten Geschäfte bedarf der Vorstand der vorherigen Zustimmung des Aufsichtsrats. Soweit

in § 95 Abs. 5 AktG gesetzlich vorgesehen, legt der Aufsichtsrat Betragsgrenzen fest, bis zu welchen seine Zustimmung nicht erforderlich ist. Darüber hinaus kann der Aufsichtsrat Geschäftsarten, die zusätzlich zu den gesetzlich vorgesehenen Fällen (§ 95 Abs. 5 AktG) seiner Zustimmung bedürfen, bestimmen. Der Aufsichtsrat hat eine entsprechende Geschäftsordnung für den Vorstand erlassen.

Der Vorstand fasst seine Beschlüsse mit einfacher Mehrheit der abgegebenen Stimmen. Ist ein Vorstandsmitglied zum Vorsitzenden des Vorstands ernannt, so gibt seine Stimme bei Stimmgleichheit den Ausschlag (Dirimierungsrecht).

Die Vorstandsmitglieder haben ihre Tätigkeit hauptberuflich auszuüben und die Geschäfte der Gesellschaft mit der Sorgfalt eines ordentlichen und gewissenhaften Geschäftsleiters zu führen. Sie haben die Geschäfte so zu leiten, wie es das Wohl der Gesellschaft unter Berücksichtigung der Interessen der Aktionäre und der Arbeitnehmer sowie des öffentlichen Interesses erfordert. Die Mitglieder des Vorstands dürfen ohne Zustimmung des Aufsichtsrats keine andere Erwerbstätigkeit ausüben und keine Organfunktionen in von der Gesellschaft nicht konsolidierten Unternehmen übernehmen.

Die Gesellschaft wird durch zwei Vorstandsmitglieder gemeinsam oder durch ein Vorstandsmitglied gemeinsam mit einem Prokuristen vertreten. Die Gesellschaft kann mit den gesetzlichen Einschränkungen auch durch zwei Prokuristen gemeinsam vertreten werden. Allfällige stellvertretende Vorstandsmitglieder sind hinsichtlich der Vertretungsmacht ordentlichen Vorstandsmitgliedern gleichgestellt.

Die nachfolgende Tabelle zeigt die Mitglieder des Vorstands, ihr Geburtsdatum, ihre Position, das Datum ihrer erstmaligen Bestellung und das voraussichtliche Ende ihrer Mandatsperiode. Der Vorstand setzte sich im abgelaufenen Geschäftsjahr 2020 aus folgenden Personen zusammen:

Der Vorstand im Geschäftsjahr 2020

Name	Geburtsdatum	Position	Mitglied seit	Bestellt bis
Ing. Karl-Heinz Strauss, MBA, FRICS	27.11.1960	Vorstandsvorsitzender und CEO	13.09.2010	31.12.2024
Dipl.-Kfm. Andreas Sauer	31.10.1968	Vorstandsmitglied und CFO	01.02.2018	31.01.2024
Dipl.-Bw. (FH) Thomas Stiegler	25.08.1965	Vorstandsmitglied und COO	06.12.2018	31.01.2021 ¹
Ing. Josef Pein	07.10.1958	Vorstandsmitglied und COO	01.01.2020	31.12.2024
Dipl.-Ing. J. Johannes Wenkenbach	26.02.1957	Vorstandsmitglied und COO	01.02.2012	31.01.2020 ²

¹ Datum des Ausscheidens aufgrund der Rücklegung des Mandats

² Datum des Ausscheidens

Ing. Karl-Heinz Strauss, MBA, FRICS wurde am 27. November 1960 in Klagenfurt, Österreich, geboren. Im Anschluss an die HTL absolvierte er internationale Studienprogramme in Harvard, St. Gallen und Fontainebleau. Er erwarb seinen Masterabschluss an der IMADEC. Von 1980 bis 1984 war er als selbstständiger Unternehmer im Bereich Tiefbau tätig. 1987 begann er seine berufliche Laufbahn bei der Raiffeisen Zentralbank Österreich Aktiengesellschaft (RZB) im Bereich Kommerzkunden. Er übernahm ab 1992 verschiedene Funktionen als Geschäftsführer und Aufsichtsratsmitglied in diversen Immobilienunternehmen der RZB und leitete die Concorde Projektentwicklungsgesellschaft m.b.H., an deren Gründung und Aufbau er wesentlich beteiligt war. 1994 wurde er zum Vorstandsmitglied der Raiffeisen Wohnbaubank AG bestellt. Im Jahr 2000 übernahm er die Geschäftsführung der STRAUSS & PARTNER IMMOBILIEN GmbH.

Seit 13. September 2010 ist Ing. Karl-Heinz Strauss, MBA, FRICS Vorstandsvorsitzender und CEO der PORR AG. Im Vorstand war er zum 31. Dezember 2020 für die Business Unit 2 – Deutschland sowie für die Bereiche Risk Management, Compliance, Internal Audit, Group Communications, Investor Relations und Sustainability, Legal, Group Human Resources, Corporate Development & PMO, Corporate Real Estate, Group M&A and Integrations und für die PORR Beteiligungen und Management GmbH sowie die PORR Equipment Services GmbH zuständig.

Dipl.-Kfm. Andreas Sauer, geboren am 31. Oktober 1968 in Heidelberg, Deutschland, absolvierte ein Wirtschaftsstudium an der Universität Mannheim und schloss es 1995 als Diplom-Kaufmann ab. 2015 nahm Andreas Sauer erfolgreich an einem Executive-Management-Programm der London Business School teil. Die erste Station seiner Karriere war die Deutsche Bahn. Innerhalb des Konzerns war er im Güterverkehr und später im Logistikbereich bei Schenker tätig. Danach führte seine berufliche Reise weiter zu Infineon als Leiter des Konzern-Controllings. 2011 wechselte er zu Nokia Siemens und war wesentlich an der strategischen Neuausrichtung von Nokia beteiligt. Zuletzt war Dipl.-Kfm. Andreas Sauer als operativer CFO bei Nokia Mobile Networks tätig.

Seit 1. Februar 2018 ist Dipl.-Kfm. Andreas Sauer ordentliches Vorstandsmitglied und CFO der PORR AG. Im Vorstand war er zum 31. Dezember 2020 für das Finanzmanagement der operativen Einheiten und für die Bereiche Risk Management, Compliance, Internal Audit, Group Management, Group Accounting, Group Controlling, Group Treasury, Group Tax, Group Procurement und Insurance sowie für die Digital Unit zuständig.

Dipl.-Bw. (FH) Thomas Stiegler, geboren am 25. August 1965 in Karlsruhe, Deutschland, war nach Abschluss seines Betriebswirtschaftsstudiums bei der

KPMG beschäftigt, bevor er 1993 seine internationale Karriere bei Bilfinger SE begann. Bis 2010 war er in verschiedenen Leitungsfunktionen für das internationale Baugeschäft in Asien, Europa, der MENA-Region und Nordamerika tätig. 2010 übernahm er die Leitung der Business Unit 3 – International bei der PORR Bau GmbH. Neben der GCC-Region verantwortete er die Aktivitäten des Konzerns in Osteuropa und den nordeuropäischen Ländern.

Seit 6. Dezember 2018 war Dipl.-Bw. (FH) Thomas Stiegler ordentliches Vorstandsmitglied und COO der PORR AG. Im Vorstand war er zum 31. Dezember 2020 für die Business Unit 3 – International sowie für die Bereiche Risk Management, Compliance, Internal Audit, Contract Management, Innovation und Qualitätsmanagement zuständig.

Dipl.-Bw. (FH) Thomas Stiegler teilte am 10. Dezember 2020 mit, seine Funktion als Mitglied des Vorstands (COO) der PORR AG mit Wirkung zum 31. Januar 2021 zurückzulegen. Seine Agenden wurden zwischenzeitig von den übrigen Mitgliedern des Vorstands übernommen.

Dipl.-Ing. J. Johannes Wenkenbach, geboren am 26. Februar 1957 in Den Haag, Niederlande, startete nach dem Abschluss seines Studiums an der Technischen Universität Delft seine Karriere beim niederländischen Bauunternehmen Ballast Nedam Groep. Während seines weiteren Werdegangs bei verschiedenen internationalen Baukonzernen, wie etwa der Strukton Groep NV und der Royal BAM Group Tochter Wayss & Freytag Ingenieurbau AG, übernahm er verschiedene Vorstandsmandate und konnte seine internationale Expertise im operativen Baugeschäft weiter ausbauen. Dipl.-Ing. J. Johannes Wenkenbach verfügt über langjährige Erfahrung im Tiefbau, in der Projektplanung, im Projektmanagement und in der Projektfinanzierung. Den geografischen Schwerpunkt legte er dabei auf die Länder des Nahen Ostens und Südostasiens sowie auf Deutschland.

Ab 1. Februar 2012 war Dipl.-Ing. J. Johannes Wenkenbach ordentliches Vorstandsmitglied und COO der PORR AG. Dipl.-Ing. J. Johannes Wenkenbach trat nach Ablauf seines Vorstandsmandats per 31. Januar 2020 plangemäß seine Pension an.

Ing. Josef Pein, geboren am 7. Oktober 1958 in Altneudorf, Österreich, war nach Abschluss der HTL Bau-Tiefbau in Graz in verschiedenen Unternehmen als Techniker und Bereichsleiter tätig und absolvierte 1994 die Konzessionsprüfung für das Baumeistergewerbe. Seit 1987 war er in verschiedenen Leitungs- und Führungsfunktionen für die PORR Gruppe tätig. 2011 wurde Ing. Josef Pein in die Geschäftsführung der PORR Bau GmbH berufen.

Seit 1. Januar 2020 ist Ing. Josef Pein ordentliches Vorstandsmitglied und COO der PORR AG. Im Vorstand war er

zum 31. Dezember 2020 für die Business Unit 1 – Österreich, Schweiz sowie für die Bereiche Risk Management, Compliance, Internal Audit, Occupational Safety und für die PORR Design & Engineering zuständig.

Am 25. Februar 2021 wurde Dipl.-Ing. Jürgen Raschendorfer vom Aufsichtsrat zum Mitglied des Vorstands der PORR AG mit Wirkung ab 8. März 2021 bestellt. Dipl.-Ing. Jürgen Raschendorfer, geboren am 27. Juli 1972 in Ingolstadt, Deutschland absolvierte das Studium des Bauingenieurwesens an der Bergischen Universität Wuppertal und schloss dieses 1999 als Diplom-Ingenieur ab. Er

begann seine Karriere bei der Ed. Züblin AG. Bis 2020 war er für das außereuropäische internationale Baugeschäft innerhalb der STRABAG Gruppe tätig. Dipl.-Ing. Jürgen Raschendorfer ist als Mitglied des Vorstands und COO der PORR AG für die Bereiche Polen, Norwegen, GCC (Vereinigte Arabische Emirate, Katar), Tunnelbau und Infrastruktur verantwortlich.

Die Mitglieder des Vorstands der Gesellschaft üben jeweils folgende Aufsichtsratsmandate oder vergleichbare Funktionen in in- und ausländischen (nicht in den Konzernabschluss einbezogenen) Gesellschaften aus:

Aufsichtsratsmandate oder vergleichbare Funktionen der Vorstandsmitglieder in konzernexternen Gesellschaften per 31. Dezember 2020

Vorstandsmitglied	Gesellschaft	Funktion
Ing. Karl-Heinz Strauss, MBA, FRICS	DATAX HandelsgmbH	Aufsichtsratsmitglied
	KAPSCH Group Beteiligungs GmbH	Aufsichtsratsmitglied
	Kapsch Aktiengesellschaft	Aufsichtsratsmitglied
	UBM Development AG ¹	Vorsitzender des Aufsichtsrats

¹ börsennotiert

Auch bei den wesentlichen in den Konzernabschluss einbezogenen Gesellschaften nehmen die Vorstandsmitglieder der Muttergesellschaft Leitungs- und Überwachungsaufgaben wahr.

Geschäftsführungs- und Aufsichtsratsfunktion der Vorstandsmitglieder bei in den Konzernabschluss einbezogenen Gesellschaften per 31. Dezember 2020

Vorstandsmitglied	Gesellschaft	Funktion
Ing. Karl-Heinz Strauss, MBA, FRICS ¹	PORR AG ²	Vorstandsvorsitzender
	PORR Bau GmbH	Vorsitzender des Aufsichtsrats
	PORR Bauindustrie GmbH	Geschäftsführer
	PORR GmbH & Co. KGaA	Vorsitzender des Aufsichtsrats
	PORR SUISSE AG	Verwaltungsratspräsident
	Gunimperm-Bauveg SA	Verwaltungsratspräsident
Dipl.-Kfm. Andreas Sauer	PORR AG ²	Vorstandsmitglied
	PORR Bauindustrie GmbH	Geschäftsführer
	PORR Bau GmbH	Vorsitzender-Stellvertreter des Aufsichtsrats
	PORR GmbH & Co. KGaA	Aufsichtsratsmitglied
	PORR S.A.	Aufsichtsratsmitglied
Dipl.-Bw. (FH) Thomas Stiegler ³	PORR AG ²	Vorstandsmitglied
	PORR Bau GmbH	Aufsichtsratsmitglied
	PORR GmbH & Co. KGaA	Aufsichtsratsmitglied
	PORR S.A. ⁴	Vorsitzender des Aufsichtsrats
	Porr Construction LLC under liquidation	Geschäftsführer
Ing. Josef Pein ⁵	PORR AG ²	Vorstandsmitglied
	PORR GmbH & Co. KGaA	Aufsichtsratsmitglied
	PORR Bau GmbH	Aufsichtsratsmitglied
	Gunimperm-Bauveg SA	Verwaltungsratsmitglied

¹ Ing. Karl-Heinz Strauss, MBA, FRICS ist seit 02.01.2021 Vorsitzender des Aufsichtsrats der PORR S.A.

² börsennotiert

³ Dipl.-Bw. (FH) Thomas Stiegler hat mit Schreiben vom 10.12.2020 erklärt, sämtliche Funktionen in der PORR Gruppe zurückzulegen.

⁴ Dipl.-Bw. (FH) Thomas Stiegler ist seit 01.01.2021 nicht mehr im Aufsichtsrat der PORR S.A.

⁵ Ing. Josef Pein ist seit 01.01.2021 Aufsichtsratsmitglied der PORR a. s.

Der Aufsichtsrat der Gesellschaft

Der Aufsichtsrat besteht aus mindestens drei und höchstens zwölf von der Hauptversammlung gewählten Mitgliedern. Weiters gehören dem Aufsichtsrat die gemäß § 110 Abs. 1 ArbVG entsandten Mitglieder an. Zum Stichtag 31. Dezember 2020 bestand der Aufsichtsrat der Gesellschaft aus acht von der Hauptversammlung gewählten Mitgliedern zuzüglich vier weiterer Mitglieder, welche vom Betriebsrat entsandt wurden. Sofern die Hauptversammlung nicht bei der Wahl für einzelne oder für alle der von ihr zu wählenden Mitglieder einen kürzeren Zeitraum beschließt, werden die Aufsichtsratsmitglieder bis zur Beendigung der Hauptversammlung gewählt, die über die Entlastung für das vierte Geschäftsjahr nach der Wahl beschließt; hierbei wird das Geschäftsjahr, in dem das Aufsichtsratsmitglied gewählt wurde, nicht mitgerechnet. Die Wiederwahl – auch ausscheidender Aufsichtsratsmitglieder – ist zulässig.

Die Bestellung zum Mitglied des Aufsichtsrats kann vor Ablauf der Funktionsperiode von der Hauptversammlung widerrufen werden. Der Beschluss bedarf einer einfachen Mehrheit der abgegebenen Stimmen. Jedes Mitglied des Aufsichtsrats kann sein Amt unter Einhaltung einer Frist von 21 Tagen auch ohne wichtigen Grund durch schriftliche Mitteilung an den Vorsitzenden des Aufsichtsrats niederlegen. Der Vorsitzende des Aufsichtsrats, im Falle einer Amtsniederlegung durch den Vorsitzenden dessen Stellvertreter, kann einer Kürzung der Frist zustimmen.

Scheiden gewählte Mitglieder vor dem Ablauf der Funktionsperiode aus, so bedarf es der Ersatzwahl erst in der nächsten ordentlichen Hauptversammlung. Eine Ersatzwahl durch eine außerordentliche Hauptversammlung ist jedoch innerhalb von sechs Wochen vorzunehmen, wenn die Zahl der Aufsichtsratsmitglieder unter drei sinkt. Ersatzwahlen erfolgen für den Rest der Funktionsperiode des vorzeitig ausgeschiedenen Aufsichtsratsmitglieds, falls die Hauptversammlung bei der Wahl nichts anderes beschließt.

Bei der Wahl eines Aufsichtsratsmitglieds kann gleichzeitig ein Ersatzmitglied gewählt werden, welches mit sofortiger Wirkung in den Aufsichtsrat nachrückt, wenn das Aufsichtsratsmitglied vor dem Ablauf seiner Amtszeit aus dem Aufsichtsrat ausscheidet. Werden mehrere Ersatzmitglieder gewählt, ist bei der Wahl die Reihenfolge zu bestimmen, in der sie für aus dem Aufsichtsrat ausscheidende Mitglieder nachrücken. Ein Ersatzmitglied kann auch für mehrere bestimmte Aufsichtsratsmitglieder gewählt werden, sodass es in den Aufsichtsrat nachrückt, wenn eines dieser Mitglieder vorzeitig aus dem Aufsichtsrat ausscheidet.

Das Amt eines in den Aufsichtsrat nachgerückten Ersatzmitglieds erlischt, sobald ein Nachfolger für das

ausgeschiedene Aufsichtsratsmitglied bestellt ist, spätestens jedoch mit Ablauf der restlichen Amtszeit des ausgeschiedenen Aufsichtsratsmitglieds. Ist das Amt eines in den Aufsichtsrat nachgerückten Ersatzmitglieds erloschen, weil ein Nachfolger für das ausgeschiedene Aufsichtsratsmitglied gewählt wurde, so bleibt es Ersatzmitglied für die weiteren Aufsichtsratsmitglieder, für die es gewählt wurde.

Der Aufsichtsrat wählt jährlich in einer nach der ordentlichen Hauptversammlung abzuhaltenden Sitzung, zu welcher es keiner gesonderten Einladung bedarf, seinen Vorsitzenden und einen oder zwei Stellvertreter. Im Falle von zwei Stellvertretern ist die Reihenfolge der Stellvertretung festzulegen. Die Funktionsperiode dauert bis zur Beendigung der nächsten ordentlichen Hauptversammlung. Scheidet der Vorsitzende oder ein Stellvertreter davor aus seinem Amt aus, so hat der Aufsichtsrat für die restliche Funktionsperiode eine Ersatzwahl vorzunehmen. Die Wiederwahl ist zulässig.

Erhält bei einer Wahl niemand die einfache Mehrheit, so erfolgt eine Stichwahl zwischen den Personen, welche die meisten Stimmen erhalten haben. Ergibt die Stichwahl Stimmgleichheit, so entscheidet das Los. Scheidet im Laufe einer Funktionsperiode der Vorsitzende oder einer seiner Stellvertreter aus seinem Amt aus, hat der Aufsichtsrat unverzüglich eine Neuwahl für den ausgeschiedenen vorzunehmen. Der Vorsitzende und die Stellvertreter können ihre jeweiligen Funktionen jederzeit unter Einhaltung einer Frist von 14 Tagen schriftlich an den Aufsichtsrat zurücklegen, auch ohne gleichzeitig aus dem Aufsichtsrat auszuschneiden.

Jeder Stellvertreter des Vorsitzenden hat, wenn er in Vertretung des Vorsitzenden handelt, die gleichen Rechte und Pflichten wie dieser. Dies gilt auch für das Dirimierungsrecht bei Beschlussfassungen und bei Wahlen. Sind der Vorsitzende und dessen Stellvertreter an der Ausübung ihrer Obliegenheiten verhindert, so hat diese Obliegenheiten für die Dauer der Verhinderung das an Lebensjahren älteste Aufsichtsratsmitglied zu übernehmen. Willenserklärungen des Aufsichtsrats und seiner Ausschüsse sind vom Vorsitzenden des Aufsichtsrats, im Falle seiner Verhinderung von einem seiner Stellvertreter, abzugeben.

Der Aufsichtsrat gibt sich im Rahmen der gesetzlichen und der durch die Satzung aufgestellten Bestimmungen eine Geschäftsordnung. Beschlüsse des Aufsichtsrats über seine Geschäftsordnung bedürfen neben den allgemeinen Beschlusserfordernissen der Zustimmung der einfachen Mehrheit der von der Hauptversammlung gewählten Mitglieder.

Der Aufsichtsrat kann aus seiner Mitte Ausschüsse bilden. Ihre Aufgaben und Befugnisse sowie ihre allfällige

Geschäftsordnung werden vom Aufsichtsrat festgelegt. Den Ausschüssen kann auch die Befugnis zu Entscheidungen übertragen werden. Die Ausschüsse können auf Dauer oder für einzelne Aufgaben bestellt werden. Die Arbeitnehmervertreter im Aufsichtsrat haben das Recht, für Ausschüsse des Aufsichtsrats Mitglieder mit Sitz und Stimme nach dem in § 110 Abs. 1 ArbVG festgelegten Verhältnis namhaft zu machen. Dies gilt nicht für Sitzungen und Abstimmungen, welche die Beziehungen zwischen der Gesellschaft und Mitgliedern des Vorstands betreffen, ausgenommen Beschlüsse auf Bestellung oder Widerruf der Bestellung eines Vorstandsmitglieds sowie auf Einräumung von Optionen auf Aktien der Gesellschaft.

Der Aufsichtsrat fasst seine Beschlüsse regelmäßig in Sitzungen. Der Aufsichtsrat hat, sooft es die Interessen der Gesellschaft erfordern, mindestens aber vierteljährlich, eine Sitzung abzuhalten. Der Aufsichtsrat hat im Geschäftsjahr 2020 fünf ordentliche und zwei außerordentliche Aufsichtsratssitzungen abgehalten. Der Vorsitzende bestimmt die Form der Sitzung, die Form der Beschlussfassung außerhalb von Sitzungen und das Verfahren zur Stimmenauszählung. Die Vorstandsmitglieder nehmen an allen Sitzungen des Aufsichtsrats und seiner Ausschüsse mit beratender Stimme teil, sofern der Vorsitzende der Sitzung nichts anderes bestimmt.

Ein Aufsichtsratsmitglied kann ein anderes schriftlich mit seiner Vertretung bei einer einzelnen Sitzung betrauen. Ein so vertretenes Mitglied ist bei der Feststellung der Beschlussfähigkeit einer Sitzung nicht mitzuzählen. Das Recht, den Vorsitz zu führen, kann nicht übertragen werden. Ein Aufsichtsratsmitglied, das verhindert ist, an einer Sitzung des Aufsichtsrats oder seiner Ausschüsse teilzunehmen, ist berechtigt, seine schriftlichen Stimmabgaben zu den einzelnen Punkten der Tagesordnung durch ein anderes Mitglied des betreffenden Gremiums überreichen zu lassen.

Der Aufsichtsrat ist beschlussfähig, wenn alle Mitglieder des Aufsichtsrats ordnungsgemäß eingeladen wurden und mindestens drei Aufsichtsratsmitglieder, darunter der Vorsitzende oder ein Stellvertreter, an der Beschlussfassung teilnehmen. Über einen Verhandlungsgegenstand, der nicht auf der Tagesordnung steht, kann der Aufsichtsrat nur dann einen Beschluss fassen, wenn alle Aufsichtsratsmitglieder anwesend oder vertreten sind und kein Mitglied der Beschlussfassung widerspricht.

Beschlüsse werden mit einfacher Mehrheit der abgegebenen Stimmen gefasst. Stimmenthaltung gilt nicht als Stimmabgabe. Bei Stimmgleichheit – auch bei Wahlen – entscheidet der Vorsitzende (Dirimierungsrecht). Jeder Stellvertreter des Vorsitzenden, wenn er in Vertretung des Vorsitzenden handelt, sowie der Vorsitzende eines

Ausschusses hat das Dirimierungsrecht bei Beschlussfassungen und bei Wahlen.

Der Vorsitzende kann auch bestimmen, dass in Sitzungen die Erklärungen (Stimmabgabe) einzelner abwesender Mitglieder bei der Beschlussfassung des Aufsichtsrats oder seiner Ausschüsse schriftlich, fernmündlich oder in anderer vergleichbarer Form (insbesondere Telefax, E-Mail) abgegeben werden. Beschlüsse können auch durch Stimmabgabe in Schriftform oder Textform (Telefax, E-Mail) gefasst werden, ohne dass der Aufsichtsrat zu einer Sitzung zusammentritt, wenn der Vorsitzende oder im Falle einer Verhinderung ein Stellvertreter eine solche Beschlussfassung anordnet und kein Aufsichtsratsmitglied innerhalb einer Frist von drei Werktagen gegen dieses Verfahren gegenüber dem Vorsitzenden in Schriftform oder Textform (Telefax, E-Mail) ausdrücklich Widerspruch erklärt. Die Vertretung durch andere Aufsichtsratsmitglieder ist bei der Stimmabgabe in Schriftform oder Textform nicht zulässig. Ein Beschluss kommt zustande, wenn alle Aufsichtsratsmitglieder zur Stimmabgabe in Schriftform oder Textform (Telefax, E-Mail) aufgefordert wurden und mindestens drei Mitglieder, darunter der Vorsitzende oder sein Stellvertreter, ihre Stimme innerhalb einer Frist von sieben Werktagen abgeben.

Beschlüsse können auch durch Stimmabgabe in Form einer Telefonkonferenz, Internetkonferenz oder Videokonferenz gefasst werden, ohne dass der Aufsichtsrat zu einer Sitzung zusammentritt, wenn der Vorsitzende oder im Falle einer Verhinderung ein Stellvertreter eine solche Beschlussfassung anordnet und kein Aufsichtsratsmitglied innerhalb einer Frist von drei Werktagen gegen dieses Verfahren gegenüber dem Vorsitzenden in Schriftform oder Textform (Telefax, E-Mail) ausdrücklich Widerspruch erklärt. Die Vertretung durch andere Aufsichtsratsmitglieder ist nicht zulässig. Ein Beschluss kommt zustande, wenn alle Aufsichtsratsmitglieder zur Konferenz in Schriftform oder Textform (Telefax, E-Mail) eingeladen wurden und mindestens drei Mitglieder, darunter der Vorsitzende oder sein Stellvertreter, ihre Stimme in der Konferenz abgegeben haben.

Sitzungen des Aufsichtsrats können unter den in der Satzung definierten Bestimmungen auch auf dem Weg der elektronischen Kommunikation, ohne körperliche Versammlung der Aufsichtsratsmitglieder an einem Ort, abgehalten werden. Der Vorsitzende kann insbesondere dann von der Möglichkeit der Einberufung einer Videokonferenzsitzung Gebrauch machen, wenn die Dringlichkeit der Abhaltung einer Sitzung, die Sitzungsfrequenz oder die Ortsabwesenheit von Aufsichtsratsmitgliedern gerade die Abhaltung einer Videokonferenzsitzung anstelle einer körperlichen Versammlung aller Mitglieder an einem Ort im Interesse der Gesellschaft geboten erscheinen lassen.

Personelle Zusammensetzung des Aufsichtsrats

Die nachstehende Auflistung zeigt die im Geschäftsjahr 2020 bestellten Mitglieder des Aufsichtsrats, ihr Geburtsdatum, ihre Position, das Datum ihrer ersten Bestellung zum Mitglied des Aufsichtsrats sowie das voraussichtliche Ende ihrer Amtsperiode.

Der Aufsichtsrat im Geschäftsjahr 2020

Name	Geburtsdatum	Position	Mitglied seit	Bestellt bis
DDr. Karl Pistotnik ¹	12.08.1944	Vorsitzender des Aufsichtsrats	06.12.2012	HV 2021 ²
Dipl.-Ing. Klaus Ortner	26.06.1944	Stellvertretender Vorsitzender	30.07.1998	HV 2021 ²
Mag. Robert Grüneis ^{1,3}	22.05.1968	Mitglied	22.05.2014	HV 2021 ²
Dr. Walter Knirsch ^{1,3}	08.02.1945	Mitglied	06.12.2012	HV 2021 ²
Dipl.-Ing. Iris Ortner, MBA	31.08.1974	Mitglied	27.05.2010	HV 2021 ²
Hon.-Prof. Dr. Bernhard Vanas ¹	10.07.1954	Mitglied	06.12.2012	HV 2021 ²
Dr. Susanne Weiss ^{1,3}	15.04.1961	Mitglied	06.12.2012	HV 2021 ²
Dr. Thomas Winischhofer, LL.M., MBA	26.05.1970	Mitglied	29.05.2008	HV 2021 ²
Gottfried Hatzenbichler ⁴	17.12.1971	Mitglied	26.06.2017	n/a
Michael Kaincz ⁴	31.01.1960	Mitglied	09.06.2011	n/a
Wolfgang Ringhofer ⁴	15.02.1971	Mitglied	26.06.2017	n/a
Dipl.-Ing. Michael Tomitz ⁴	04.01.1961	Mitglied	09.06.2011	n/a

¹ hat sich im Sinne der C-Regel 53 des Corporate Governance Kodex als unabhängig erklärt

² Die von der Hauptversammlung gewählten Aufsichtsratsmitglieder sind bis zur Beendigung der Hauptversammlung, die über die Entlastung für das Geschäftsjahr 2020 Beschluss fasst, bestellt.

³ ist gemäß C-Regel 54 des Corporate Governance Kodex nicht Anteilseigner mit einer Beteiligung von mehr als 10 % oder vertritt dessen Interessen

⁴ vom Betriebsrat entsandt

Die Mitglieder des Aufsichtsrats der Gesellschaft üben jeweils folgende Aufsichtsratsmandate oder vergleichbare Funktionen in in- und ausländischen (nicht in den Konzernabschluss einbezogenen) Gesellschaften aus:

Aufsichtsratsmandate oder vergleichbare Funktionen der Aufsichtsratsmitglieder per 31. Dezember 2020

Name	Gesellschaft	Funktion
DDr. Karl Pistotnik	SDN Beteiligungs GmbH	Vorsitzender des Aufsichtsrats
	„WOJNAR'S WIENER LECKERBISSEN“ Delikatessenerzeugung GmbH	Vorsitzender des Aufsichtsrats
Dipl.-Ing. Klaus Ortner	ELIN GmbH	Vorsitzender-Stellvertreter des Aufsichtsrats
	UBM Development AG ¹	Aufsichtsratsmitglied
Mag. Robert Grüneis	Philips Austria GmbH	Aufsichtsratsmitglied
Dr. Walter Knirsch	Finanzmarktaufsicht (FMA) ²	Aufsichtsratsmitglied
Dipl.-Ing. Iris Ortner, MBA	TKT Engineering Sp. z o.o. (Polen)	Vorsitzende-Stellvertreterin des Aufsichtsrats
	ELIN GmbH	Vorsitzende des Aufsichtsrats
	UBM Development AG ¹	Vorsitzende-Stellvertreterin des Aufsichtsrats
	Österreichische Beteiligungs AG	Aufsichtsratsmitglied
Hon.-Prof. Dr. Bernhard Vanas	Blue Code International AG	Verwaltungsratsmitglied
	UBM Development AG ¹	Aufsichtsratsmitglied
	Bankhaus Denzel Aktiengesellschaft	Vorsitzender-Stellvertreter des Aufsichtsrats
	Wolfgang Denzel Aktiengesellschaft	Vorsitzender-Stellvertreter des Aufsichtsrats
Dr. Susanne Weiss	Wacker Chemie AG ¹	Aufsichtsratsmitglied
	ROFA AG	Vorsitzende des Aufsichtsrats
	UBM Development AG ¹	Aufsichtsratsmitglied
	Spielvereinigung Unterhaching Fußball GmbH & Co. KG aA ¹	Aufsichtsratsmitglied
Dr. Thomas Winischhofer, LL.M., MBA	TKT Engineering Sp. z o.o. (Polen)	Aufsichtsratsmitglied

¹ börsennotiert

² kooptiert

Leitlinien für die Unabhängigkeit

C-Regel 53 des Corporate Governance Kodex sieht vor, dass die Mehrheit der von der Hauptversammlung gewählten oder von Aktionären aufgrund der Satzung entsandten Mitglieder des Aufsichtsrats von der Gesellschaft und deren Vorstand unabhängig sein soll. Ein Aufsichtsratsmitglied ist als unabhängig anzusehen, wenn es in keiner geschäftlichen oder persönlichen Beziehung zu der Gesellschaft oder deren Vorstand steht, die einen materiellen Interessenkonflikt begründet und daher geeignet ist, das Verhalten des Mitglieds zu beeinflussen. Folgende Kriterien dienen der Beurteilung der Unabhängigkeit eines Aufsichtsratsmitglieds:

- Das Aufsichtsratsmitglied soll in den vergangenen fünf Jahren nicht Mitglied des Vorstands oder leitender Angestellter der Gesellschaft oder eines Tochterunternehmens der Gesellschaft gewesen sein.
- Das Aufsichtsratsmitglied soll zu der Gesellschaft oder einem Tochterunternehmen der Gesellschaft kein Geschäftsverhältnis in einem für das Aufsichtsratsmitglied bedeutenden Umfang unterhalten oder im letzten Jahr unterhalten haben. Dies gilt auch für Geschäftsverhältnisse mit Unternehmen, an denen das Aufsichtsratsmitglied ein erhebliches wirtschaftliches Interesse hat, jedoch nicht für die Wahrnehmung von Organfunktionen im Konzern. Die Genehmigung einzelner Geschäfte durch den Aufsichtsrat gemäß L-Regel 48 führt nicht automatisch zur Qualifikation als nicht unabhängig.
- Das Aufsichtsratsmitglied soll in den letzten drei Jahren nicht Abschlussprüfer der Gesellschaft oder Beteiligter oder Angestellter der prüfenden Prüfungsgesellschaft gewesen sein.
- Das Aufsichtsratsmitglied soll nicht Vorstandsmitglied in einer anderen Gesellschaft sein, in der ein Vorstandsmitglied der Gesellschaft Aufsichtsratsmitglied ist.
- Das Aufsichtsratsmitglied soll nicht länger als 15 Jahre dem Aufsichtsrat angehören. Dies gilt nicht für Aufsichtsratsmitglieder, die Anteilseigner mit einer unternehmerischen Beteiligung sind oder die Interessen eines solchen Anteilseigners vertreten.
- Das Aufsichtsratsmitglied soll kein enger Familienangehöriger (direkte Nachkommen, Ehegatten, Lebensgefährten, Eltern, Onkeln, Tanten, Geschwister, Nichten, Neffen) eines Vorstandsmitglieds oder von Personen sein, die sich in einer in den vorstehenden Punkten beschriebenen Position befinden.

Nach diesen Kriterien haben sich die Aufsichtsratsmitglieder Mag. Robert Grüneis, Dr. Walter Knirsch, DDr. Karl Pistotnik, Hon.-Prof. Dr. Bernhard Vanas und Dr. Susanne Weiss als unabhängig erklärt. Die Aufsichtsratsmitglieder Dipl.-Ing. Iris Ortner, Dipl.-Ing. Klaus Ortner und Dr. Thomas Winischhofer haben keine Erklärung abgegeben.

C-Regel 54 des Corporate Governance Kodex sieht vor, dass bei Gesellschaften mit einem Streubesitz von mehr als 20 % den von der Hauptversammlung gewählten oder von Aktionären aufgrund der Satzung entsandten Mitgliedern des Aufsichtsrats mindestens ein gemäß C-Regel 53 unabhängiges Mitglied angehört, das nicht Anteilseigner mit einer Beteiligung von mehr als 10 % ist oder dessen Interessen vertritt. Die Aufsichtsratsmitglieder Mag. Robert Grüneis, Dr. Walter Knirsch und Dr. Susanne Weiss haben erklärt, diese Kriterien zu erfüllen.

Ausschüsse des Aufsichtsrats

Zur Unterstützung und effizienten Behandlung von komplexen Sachverhalten waren im Geschäftsjahr 2020 folgende Ausschüsse des Aufsichtsrats eingerichtet:

Prüfungsausschuss

Der Prüfungsausschuss bestand 2020 aus folgenden Aufsichtsratsmitgliedern:

- DDr. Karl Pistotnik (Vorsitzender)
- Dipl.-Ing. Klaus Ortner
- Hon.-Prof. Dr. Bernhard Vanas (Finanzexperte iSd § 92 Abs. 4a AktG)
- Dr. Thomas Winischhofer, LL.M., MBA
- Gottfried Hatzenbichler
- Dipl.-Ing. Michael Tomitz

Zu den Aufgaben des Prüfungsausschusses gehören (i) die Überwachung des Rechnungslegungsprozesses sowie die Erteilung von Empfehlungen oder Vorschlägen zur Gewährleistung seiner Zuverlässigkeit; (ii) die Überwachung der Wirksamkeit des internen Kontrollsystems, des internen Revisionssystems und des Risikomanagementsystems der Gesellschaft; (iii) die Überwachung der Abschlussprüfung und der Konzernabschlussprüfung unter Einbeziehung von Erkenntnissen und Schlussfolgerungen in Berichten, die von der Abschlussprüferaufsichtsbehörde nach § 4 Abs. 2 Z 12 APAG veröffentlicht werden; (iv) die Prüfung und Überwachung der Unabhängigkeit des Abschlussprüfers (Konzernabschlussprüfers), insbesondere im Hinblick auf die für die Gesellschaft erbrachten zusätzlichen Leistungen; es gelten Art. 5 der Verordnung (EU) Nr. 537/2014 und § 271a Abs. 6 UGB; (v) die Erstattung des Berichts über das Ergebnis der Abschlussprüfung an den Aufsichtsrat und die Darlegung, wie die Abschlussprüfung zur Zuverlässigkeit der Finanzberichterstattung beigetragen hat, sowie die Rolle des Prüfungsausschusses dabei; (vi) die Prüfung des Jahresabschlusses und die Vorbereitung seiner Feststellung, die Prüfung des Vorschlags für die Gewinnverteilung, des Lageberichts und des Corporate Governance Berichts sowie die Erstattung des Berichts

über die Prüfungsergebnisse an den Aufsichtsrat; (vii) die Prüfung des Konzernabschlusses und des Konzernlageberichts, des konsolidierten Corporate Governance Berichts sowie die Erstattung des Berichts über die Prüfungsergebnisse an den Aufsichtsrat des Mutterunternehmens; und (viii) die Vorbereitung des Vorschlags des Aufsichtsrats für die Durchführung des Verfahrens zur Auswahl des Abschlussprüfers (Konzernabschlussprüfers) unter Bedachtnahme auf die Angemessenheit des Honorars sowie die Empfehlung für seine Bestellung an den Aufsichtsrat. Es gilt Art. 16 der Verordnung (EU) Nr. 537/2014.

Am 17. Februar 2020 fand im Sinne der Regel 81a des Corporate Governance Kodex eine Sitzung des Prüfungsausschusses unter Beiziehung des (Konzern-)Abschlussprüfers statt, in der die Überwachung der Abschlussprüfung und der Konzernabschlussprüfung erörtert wurde. Im Rahmen dieser Sitzung gab es auch die Gelegenheit zu einem Austausch zwischen dem Prüfungsausschuss und dem (Konzern-)Abschlussprüfer ohne Beisein des Vorstands.

In einer Sitzung am 27. Februar 2020 befasste sich der Prüfungsausschuss unter Beiziehung des (Konzern-)Abschlussprüfers entsprechend der Regel 18 des Corporate Governance Kodex mit dem Bericht der Innenrevision über den Revisionsplan und wesentliche Ergebnisse sowie gemäß Aktionärsrechte-Richtlinie mit dem Bericht der Innenrevision über Related Party Transactions.

Am 2. April 2020 fand eine Sitzung des Prüfungsausschusses statt, in welcher der (Konzern-)Abschlussprüfer über den Stand der Prüfung des Jahres- bzw. Konzernabschlusses zum 31. Dezember 2019 sowie entsprechend der Regel 83 des Corporate Governance Kodex über die Funktionsfähigkeit des Risikomanagements berichtet hat.

In einer Sitzung am 23. April 2020 befasste sich der Prüfungsausschuss unter Beiziehung des (Konzern-)Abschlussprüfers mit der Prüfung und Vorbereitung der Feststellung des Jahresabschlusses zum 31. Dezember 2019 sowie der Prüfung des Lageberichts, des Corporate Governance Berichts, des Berichts über Zahlungen an staatliche Stellen, des gesonderten konsolidierten nichtfinanziellen Berichts, des Konzernabschlusses zum 31. Dezember 2019 samt Konzernlagebericht und des Vorschlags für die Gewinnverwendung sowie der Genehmigung von Nichtprüfungsleistungen des (Konzern-)Abschlussprüfers gemäß EU-Abschlussprüfer-Reform (APRÄG). In derselben Sitzung befasste sich der Prüfungsausschuss mit der Wahl des (Konzern-)Abschlussprüfers für den Jahres- und Konzernabschluss zum 31. Dezember 2020.

In einer Sitzung am 17. September 2020 befasste sich der Prüfungsausschuss unter Beiziehung des (Konzern-)

Abschlussprüfers mit der Überwachung des Rechnungslegungsprozesses, der Überwachung der Wirksamkeit des internen Kontrollsystems, des Internen Revisionssystems und des Risikomanagementsystems der Gesellschaft. Darüber hinaus berichtete der (Konzern-)Abschlussprüfer über die Prüfungsplanung zum Jahres- und Konzernabschluss zum 31. Dezember 2020. In derselben Sitzung befasste sich der Prüfungsausschuss mit der Genehmigung von Nichtprüfungsleistungen des (Konzern-)Abschlussprüfers gemäß EU-Abschlussprüfer-Reform (APRÄG).

Am 14. Dezember 2020 fand im Sinne der Regel 81a des Corporate Governance Kodex eine weitere Sitzung des Prüfungsausschusses unter Beiziehung des (Konzern-)Abschlussprüfers statt, in der die Überwachung der Abschlussprüfung und der Konzernabschlussprüfung erörtert wurde. Im Rahmen dieser Sitzung gab es auch die Gelegenheit zu einem Austausch zwischen dem Prüfungsausschuss und dem (Konzern-)Abschlussprüfer ohne Beisein des Vorstands.

Nominierungsausschuss

Der Nominierungsausschuss bestand 2020 aus folgenden Aufsichtsratsmitgliedern:

- DDr. Karl Pistotnik (Vorsitzender)
- Dipl.-Ing. Klaus Ortner
- Dr. Susanne Weiss

Dem Nominierungsausschuss kommen folgende Aufgaben zu: (i) Vorbereitung von Vorstandsbestellungen inklusive der Nachfolgeplanung: Der Nominierungsausschuss hat vor Bestellung von Mitgliedern des Vorstands unter Berücksichtigung der Unternehmensausrichtung und der Unternehmenslage das Anforderungsprofil für den Vorstand zu definieren und auf der Grundlage eines definierten Besetzungsverfahrens sowie unter Berücksichtigung einer Nachfolgeplanung die Entscheidung des Gesamtaufsichtsrats vorzubereiten; (ii) Erstellung von Wahlvorschlägen für den Aufsichtsrat: Der Nominierungsausschuss befasst sich mit der Planung der Besetzung von Aufsichtsratsmandaten. Der Nominierungsausschuss unterbreitet dem Gesamtaufsichtsrat Besetzungsvorschläge, welche aufgrund eines Beschlusses des Gesamtaufsichtsrats der Hauptversammlung zur Beschlussfassung vorzuschlagen sind. Bei Besetzungsvorschlägen ist auf die fachliche und persönliche Qualifikation der Aufsichtsratsmitglieder sowie auf eine im Hinblick auf die Struktur und das Geschäftsfeld der PORR AG fachlich ausgewogene Zusammensetzung des Aufsichtsrats zu achten. Weiters sind Aspekte der Diversität des Aufsichtsrats im Hinblick auf die Vertretung beider Geschlechter und die Altersstruktur sowie die Internationalität der Mitglieder angemessen zu berücksichtigen. Es ist auch darauf zu achten, dass niemand zum Aufsichtsratsmitglied vorgeschlagen wird, der rechts-

kräftig wegen einer gerichtlich strafbaren Handlung verurteilt worden ist, die seine berufliche Zuverlässigkeit in Frage stellt. Seit 1. Januar 2018 sind bei der Neubestellung von Aufsichtsratsmitgliedern auch die Quotenregeln des Gleichstellungsgesetzes von Frauen und Männern im Aufsichtsrat zu berücksichtigen.

Am 13. Februar 2020 fand eine Sitzung des Nominierungsausschusses statt, die sich mit Vorstandsangelegenheiten befasste.

Vergütungsausschuss

Der Vergütungsausschuss bestand 2020 aus folgenden Mitgliedern:

- DDr. Karl Pistotnik (Vorsitzender)
- Dipl.-Ing. Klaus Ortner (Vergütungsexperte)
- Dr. Susanne Weiss (Vergütungsexpertin)

Dem Vergütungsausschuss kommen folgende Aufgaben zu: (i) Befassung mit den Angelegenheiten der Vergütung der Vorstandsmitglieder und dem Inhalt von Anstellungsverträgen mit Vorstandsmitgliedern, insbesondere der Festlegung der Grundsätze für die Vergütung der Vorstandsmitglieder sowie der Festlegung eines Kriterienkatalogs für variable Vergütungsbestandteile im Sinne der Regeln 27, 27a und 28 des Österreichischen Corporate Governance Kodex; (ii) Überprüfung der Vergütungspolitik für Vorstandsmitglieder in regelmäßigen Abständen; (iii) Zustimmung zur Übernahme von Nebentätigkeiten durch Vorstandsmitglieder.

Am 2. April 2020 fand eine Sitzung des Vergütungsausschusses statt, die sich mit der Festsetzung und der Ergänzung der Parameter für die Bemessung der variablen Vergütung für die Mitglieder des Vorstands der PORR AG sowie mit der Vergütungspolitik der PORR AG gemäß § 78a bzw. § 98a AktG befasste.

In einer Sitzung am 27. Mai 2020 befasste sich der Vergütungsausschuss mit der Genehmigung von Nebentätigkeiten von Vorstandsmitgliedern.

Diversität in der PORR Gruppe

In Anlehnung an den UN Global Compact sowie die Sustainable Development Goals „Weniger Ungleichheiten“ und „Geschlechtergleichheit“ fördert die PORR die Chancengleichheit und Gleichbehandlung – ungeachtet der Hautfarbe, der Nationalität, der sozialen bzw. ethnischen Herkunft, etwaiger Behinderungen, der sexuellen Orientierung, der politischen und religiösen Überzeugung, des Familienstands sowie des Geschlechts und Alters. Diskriminierungen, herabwürdigende Behandlungen oder Belästigungen von Mitmenschen werden nicht geduldet. Darüber hinaus unterstützt die PORR nationale Initiativen

wie respACT (Austrian Business Council for Sustainable Development) und Unternehmen für Familien und ist Unterzeichnerin der Charta der Vielfalt. Die PORR setzt auf Wahrnehmung und Nutzung des Potenzials der Vielfalt von Personen im Unternehmen – aktuell sind 87 Nationalitäten vertreten. Heterogene Teams und Menschen mit Migrationshintergrund stellen nicht zuletzt aufgrund ihrer besonderen Erfahrungen und Fähigkeiten wie Mehrsprachigkeit und interkulturelle Kompetenzen ein unverzichtbares Potenzial dar. Dies gilt auch im Hinblick auf die erhöhte Unternehmensproduktivität und den Umgang mit dem Fachkräftemangel. Mit Mitarbeiterumfragen, dem CR-Beirat sowie dem CR-Council unter Beteiligung des Gesamtvorstands wird dem Thema eine entsprechend hohe Priorität eingeräumt.

Das Motto der Diversity-Initiative „We@PORR“ lautet, die Chancengleichheit und Gleichbehandlung aller Kollegen über sämtliche Ebenen und Länder hinweg sicherzustellen und zu einer verbesserten Vereinbarkeit von Beruf und Privatleben beizutragen.

Der „We@PORR“ Maßnahmenkatalog umfasst die gezielte Förderung des Mitarbeiterpotenzials durch ein breit gefächertes Weiterbildungsangebot und individuelle Karriereentwicklungspläne. Diversityspezifische Inhalte werden zudem bereits in den Nachwuchsführungskräfte-schulungen sowie in der Lehrlingsausbildung thematisiert. Überholten Rollenbildern wirkt die PORR mit diversityspezifischen Kommunikationskampagnen in der Mitarbeiterzeitung, im Intranet, über Social-Media-Kanäle sowie mit dem firmeneigenen Netzwerktreffen „Tisch der Vielfalt“ unter aktiver Mitwirkung von Role Models entgegen. Auch der gruppenweit gültige Code of Conduct, ein Leitfaden für ethisch korrektes Verhalten für Mitarbeiter, ist ein wichtiges Instrument zur Sensibilisierung auf das Thema Diversity. So veranschaulichen beispielsweise im Unterkapitel „Vielfalt und Chancengleichheit“ konkrete Fallbeispiele diskriminierendes Verhalten, zeigen die korrekte Vorgehensweise in Konfliktsituationen auf und erklären die Relevanz des Themas für die Beschäftigten. Die Einhaltung des Code of Conduct ist für alle Mitarbeiter verpflichtend, das Einverständnis dazu wird mit Unterzeichnung des Arbeitsvertrags bestätigt. Alle Mitarbeiter sind dazu aufgerufen, festgestellte Abweichungen vom Code of Conduct unmittelbar über die Mail-Adresse compliance@porr.at zu melden.

Die konkreten Ziele von „We@PORR“ lassen sich wie folgt zusammenfassen:

- Steigerung der Attraktivität der PORR als „best place to work“
- Nachhaltige Fachkräfte- und Know-how-Sicherung
- Stärkung der Mitarbeitermotivation und des Team-Spirits
- Leistungserhalt der Beschäftigten

- Erhöhung des Innovations- und Problemlösungspotenzials durch heterogene Teams auf allen Hierarchieebenen
- Sicherung der durchschnittlichen Firmenzugehörigkeitsdauer
- Erhöhung des gruppenweiten Frauenanteils auf allen Hierarchieebenen
- Erhöhung der Lehrlingsquote
- Ausräumen von potenziellen Kommunikations- oder Vorurteilsfallen durch Bewusstseinswandel

Besetzung von Vorstand und Aufsichtsrat der PORR Gruppe

Bei der Auswahl und Besetzung von Mitgliedern des Vorstands liegen der Fokus und damit verbunden die Entscheidungskriterien des Aufsichtsrats primär auf dem Vorhandensein der erforderlichen Kompetenz und Expertise hinsichtlich der Führung eines industriellen und international tätigen börsennotierten Bauunternehmens.

Darüber hinaus werden der Bildungs- und Berufshintergrund, das Alter und das Geschlecht sowie allgemeine Aspekte der jeweiligen Persönlichkeit berücksichtigt und in die Entscheidung miteingebunden.

Unter Berücksichtigung der Vorgaben des Österreichischen Corporate Governance Kodex definiert der Aufsichtsrat bei Bestellung eines Vorstandsmitglieds ein entsprechendes Anforderungsprofil. Die Bestellung des Vorstands erfolgt daraufhin in der Regel auf Grundlage eines definierten Besetzungsverfahrens.

Die Zusammensetzung des Aufsichtsrats erfolgt nach den gesetzlichen Bestimmungen der §§ 86 und 87 AktG. Vor der Wahl haben die vorgeschlagenen Personen der Hauptversammlung ihre fachliche Qualifikation, ihre beruflichen oder vergleichbaren Funktionen sowie alle Umstände darzulegen, die die Besorgnis einer Befangenheit begründen könnten. Auch bei der Besetzung des Aufsichtsrats werden der Bildungs- und Berufshintergrund, das Alter und das Geschlecht sowie allgemeine Aspekte der jeweiligen Persönlichkeit berücksichtigt.

Die Auswahl der vorgeschlagenen Personen erfolgt unter Beachtung einer fachlich ausgewogenen Zusammensetzung des Aufsichtsrats im Hinblick auf das Geschäftsfeld des Unternehmens. Es werden dabei Aspekte der Diversität im Hinblick auf die Vertretung beider Geschlechter, die Altersstruktur sowie die Internationalität berücksichtigt. Gemäß den gesetzlichen Bestimmungen wird darauf geachtet, dass niemand zum Aufsichtsratsmitglied gewählt wird, der rechtskräftig wegen einer gerichtlich strafbaren Handlung verurteilt worden ist, die seine berufliche Zuverlässigkeit in Frage stellt.

Etwaige Neubestellungen von Aufsichtsratsmandaten erfolgen auf Grundlage der gesetzlichen Vorgaben des

Gleichstellungsgesetzes von Frauen und Männern im Aufsichtsrat (GFMA-G), das eine Frauenquote von 30 % festlegt.

Oberstes Ziel ist es, unter Berücksichtigung der oben ausgeführten Aspekte die bestmögliche Besetzung von Vorstand und Aufsichtsrat für eines der größten österreichischen Bauunternehmen und einen der führenden Infrastrukturspezialisten Europas zu finden.

Der Vorstand der PORR AG setzt sich per 31. Dezember 2020 aus vier Männern mit unterschiedlicher Nationalität zusammen. Sie sind zwischen 52 und 62 Jahren alt. Sie haben einen technischen/bauwirtschaftlichen und/oder kaufmännischen Bildungs- und Berufshintergrund.

Von den acht Kapitalvertretern im Aufsichtsrat der PORR AG sind zwei weiblich. Die Kapitalvertreter sind zwischen 46 und 76 Jahren alt und haben unterschiedliche Bildungs- und Berufshintergründe. Sie haben unter anderem einen technischen, juristischen oder betriebswirtschaftlichen beruflichen Hintergrund.

Frauenförderungsmaßnahmen

Die PORR setzt mit der Unterzeichnung des UN Global Compact sowie dem Bekenntnis zu den UN Women's Empowerment Principles auch auf internationaler Ebene ein klares Zeichen zur Chancengleichheit und Stärkung von Frauen in der Arbeitswelt. Obwohl die Beschäftigungs- und Karrierechancen für Frauen im Baugewerbe – nicht zuletzt aufgrund des steigenden Fachkräftemangels – positiv zu bewerten sind, sind Frauen in der Branche noch immer unterrepräsentiert. Es gibt nach wie vor zu wenig Kenntnis über die unterschiedlichen Ausbildungsberufe im Bau und die Tatsache, dass die fortschreitende Digitalisierung sowie technologische Entwicklung die bisweilen noch aufzuwendende Körperkraft stetig reduzieren.

Das Arbeitskräftepotenzial von Frauen steht im Fokus der firmeneigenen Personalentwicklungsmaßnahmen. Auf externer Ebene sollen zukünftige weibliche Führungskräfte ehestmöglich für das Baugewerbe begeistert werden. Mit gezielten Employer-Branding-Maßnahmen werden Einblicke in Lehrberufe, technische und kaufmännische Aufgabengebiete sowie Akademikerpositionen ermöglicht und damit der Bausektor für Frauen attraktiv präsentiert. Weiters wird der Fokus bei Berufsmessen verstärkt auf Studentinnen gesetzt. Coronabedingt wurden im letzten Jahr einige Messen und Events vom Veranstalter abgesagt (so z. B. der Töchertag) oder fanden teilweise bzw. vollständig als Online-Veranstaltung statt. So beispielsweise die Berufspraktischen Tage, die „Recruiting Days“ an HTLs, die Roadshow „PORR@HAK“, das Programm „BeWanted“, die Messe „Career Calling“ und die „Lange Nacht der Bewerbung“. Daneben wurde die Betriebspraxis der Fachschule Camillo Sitte abgehalten, im Zuge derer einige Schüler von September bis

Dezember 2020 ein Betriebspraktikum bei der PORR absolvierten.

Auf interner Ebene trägt „We@PORR“ zur Förderung des Frauenanteils bei. Die verbesserte Vereinbarkeit von Beruf und Privatleben ermöglicht es auch Teilzeitkräften – und damit verstärkt Frauen –, vermehrt Führungsverantwortung zu übernehmen. Aktuell sind in der PORR Gruppe weibliche Führungskräfte in verschiedenen Organisationsebenen, beispielsweise als Geschäftsführerinnen, Abteilungsleiterinnen, Gruppenleiterinnen oder Prokuristinnen sowie als Aufsichtsratsmitglieder tätig.

Der „We@PORR“ Maßnahmenkatalog umfasst unter anderem flexible Arbeitszeitmodelle, Homeoffice, Sabbaticals, ein aktives Karenzmanagement mit Weiterbildungsmöglichkeiten während der Karenzzeit, Stay Connected Maßnahmen wie die Weiterverwendung von Handy und Laptop während der Karenzzeit sowie das „PORR Baby Breakfast“, zu dem karenzierte Mütter und Väter eingeladen werden. Außerdem können Beschäftigte aus einem umfangreichen Familien- und Pflegebetreuungsangebot wählen, wie beispielsweise den „Kids Days“ (Kinderbetreuung an schulfreien Tagen), dem „Adventure Camp“ (Kinderbetreuung während der Sommerferien), der „Kids Week“ (einwöchige Tagesbetreuung für Kinder), dem „Eltern-Kind-Büro“ für kurzfristige Betreuungsnotfälle sowie der „PORR Pflegefreistellung“ und „PORR Care+ Versicherung“.

Mit der Initiative „Women@PORR“ soll die Sichtbarkeit von Frauen im Baugewerbe erhöht, Bewusstsein geschaffen und der Erfahrungsaustausch sowie die Sensibilisierung für frauenrelevante Themen vor allem firmenintern gestärkt werden. Das frauenspezifische Firmennetzwerktreffen leistet einen wichtigen Beitrag

zur verbesserten Vernetzung und zu einem intensiven Erfahrungsaustausch unter den Kolleginnen. So werden zum Beispiel Role Models mit Best-Practice-Beispielen präsentiert. Als Teil von „Women@PORR“ wurde 2020 auch die Kampagne „proud@PORR“ umgesetzt. Sie soll die große Expertise der Mitarbeiterinnen aufzeigen und gleichzeitig das Baugewerbe mit seinen vielfältigen und attraktiven Berufsfeldern und Karrieremöglichkeiten für Frauen präsentieren. Zusätzlich leistet sie einen Beitrag zum kulturellen Wandel in der PORR. Das Mentoringprogramm – mit einem Mindestanteil von 50 % weiblicher Mentees – wurde 2020 weiterhin erfolgreich umgesetzt und 2021 fortgesetzt. Das zweiteilige Schulungsangebot „Empowerment Schulung für Frauen im Bauumfeld“ fand 2020 ebenso großen Anklang. Dass die gesetzten Maßnahmen speziell im Führungskräftebereich bereits Wirkung zeigen, spiegelt sich auch in den Zahlen wider. Der Frauenanteil bei Nachwuchsführungskräfteschulungen stieg neuerlich und zwar von 19,4 % (2019) auf 22,2 % (2020). Erfreulicherweise war auch beim Frauenanteil im mittleren und unteren Management ein deutlicher Aufwärtstrend feststellbar – der Anteil stieg von 10,9 % (2019) auf 13,1 % (2020).

Bericht über Zahlungen an staatliche Stellen

Von den Tochtergesellschaften des Konzerns, die in der mineralgewinnenden Industrie tätig sind, wurden 2020 nur im untergeordneten Umfang Zahlungen an staatliche Stellen geleistet. Es wurden aufgrund der Zugehörigkeit zur Konzernsteuergruppe bzw. aufgrund der abgeschlossenen Ergebnisabführungsverträge auch keine Körperschaftsteuerbeträge gezahlt. Auf die Inanspruchnahme der Erleichterung des § 243d Abs. 5 UGB wird hingewiesen.



Bericht des Aufsichtsrats

Die COVID-19-Pandemie hat 2020 das Weltwirtschaftsklima geprägt und die Baubranche blieb davon nicht unbetroffen. Der erste Lockdown im März brachte fast alle Baustellen in Österreich, dem größten Heimmarkt der PORR, vorübergehend zum vollständigen Stillstand. Bedingt durch die entgangene Leistung, insbesondere im margenstärkeren Flächengeschäft, Produktivitätseinbußen durch die Umsetzung und Einhaltung von Sicherheitsvorgaben sowie Mehrkosten aus Bauzeitverzögerungen waren die Auswirkungen noch für den Rest des Jahres spürbar. Alle Heim- und Projektmärkte der PORR waren in unterschiedlichem Ausmaß betroffen. Der Vorstand hat in dieser Zeit durch sein vorbildliches Krisenmanagement erreicht, dass die Auswirkungen der Krise, soweit dies möglich war, gering gehalten werden konnten und bewiesen, dass die PORR für solche außergewöhnlichen Situationen gerüstet ist. Die Sicherheit und Gesundheit aller Mitarbeiter stand stets an erster Stelle, eine konzernweite COVID-Taskforce wurde eingerichtet und eine umfangreiche Teststrategie erarbeitet und ausgerollt.

Neben den Ergebnisauswirkungen aus der Pandemie wurden in der zweiten Jahreshälfte alle Projekte einer Neubewertung unterzogen. Der Vorstand hat dem Aufsichtsrat nach Zutagetreten der Auswirkungen der Pandemie und der Folgen der drei Lockdowns des Jahres 2020 jeweils detailliert die getroffenen und weiter zu treffenden Maßnahmen und deren Umsetzung dargelegt und mit dem Aufsichtsrat erörtert. Der Aufsichtsrat dankt dem Vorstand für die offene und intensive Diskussion und die umfassende Beantwortung auch kritischer Fragen. Erfreulich aus Sicht des Aufsichtsrats ist der sehr hohe Auftragsbestand und die Ausgewogenheit aus Großprojekten und zahlreichen Flächenaufträgen mit hoher Bonität, eine gute Mischung aus öffentlichen und privaten Auftraggebern, die in Summe eine positive weitere Entwicklung erwarten und die PORR gestärkt aus diesem Krisenjahr hervorkommen lassen.

Der Aufsichtsrat hat die Entwicklung der Gesellschaft im Rahmen der ihm zukommenden Aufgaben aktiv begleitet und unterstützt. Der Vorstand hat dem Aufsichtsrat gemäß § 81 Aktiengesetz ausführlich Bericht erstattet und diesen insbesondere durch mündliche und schriftliche Berichte zeitnah und umfassend über die Geschäfts- und Finanzlage der Gesellschaft sowie des Konzerns und der Beteiligungsgesellschaften, über Personal- und Planungsfragen sowie über Investitions- und Akquisitionsvorhaben informiert und Strategie, Geschäftsentwicklung

und Risikomanagement mit dem Aufsichtsrat besprochen. Der Aufsichtsrat hat in insgesamt sieben Sitzungen die jeweils erforderlichen Beschlüsse gefasst. Die durchschnittliche Präsenzrate der von der Hauptversammlung gewählten Mitglieder in den Aufsichtsratssitzungen betrug 98,2 %.

Zu den zustimmungspflichtigen Geschäften gemäß § 95 Abs. 5 Aktiengesetz und der Geschäftsordnung für den Vorstand wurden die erforderlichen Genehmigungen eingeholt; in dringenden Fällen in Form einer schriftlichen Stimmabgabe.

Dipl.-Ing. J. Johannes Wenkenbach trat nach Ablauf der Funktionsperiode seines Vorstandsmandats per 31. Januar 2020 plangemäß seine Pension an. Ihm folgte Ing. Josef Pein nach, der mit Wirkung ab 1. Jänner 2020 zum Mitglied des Vorstands und COO der PORR AG bestellt wurde.

Dipl.-Bw. (FH) Thomas Stiegler hat am 10. Dezember 2020 mitgeteilt, seine Funktion als Mitglied des Vorstands (COO) der PORR AG mit Wirkung zum 31. Jänner 2021 zurückzulegen. Thomas Stiegler hat in den letzten Jahren den Ausbau der Business Unit 3 – International und die Aktivitäten des Konzerns in Osteuropa und den nordeuropäischen Ländern verantwortet. Der Aufsichtsrat hat die Rücklegung des Vorstandsmandats per 31. Jänner 2021 zustimmend zur Kenntnis genommen und dankt Thomas Stiegler für die gute Zusammenarbeit.

Der Nominierungsausschuss des Aufsichtsrats hat am 25. Februar 2021 einstimmig Herrn Dipl.-Ing. Jürgen Raschendorfer, geboren am 27. Juli 1972, als Vorstandsmitglied nominiert. Der Aufsichtsrat hat daraufhin in seiner Sitzung am 25. Februar 2021 Herrn Dipl.-Ing. Jürgen Raschendorfer mit Wirkung ab 8. März 2021 zum Mitglied des Vorstands der PORR AG bestellt. Dipl.-Ing. Jürgen Raschendorfer absolvierte das Studium des Bauingenieurwesens an der Bergischen Universität Wuppertal und schloss dieses 1999 als Diplomingenieur ab. Er begann seine Karriere bei der Ed. Züblin AG. Bis 2020 war er in verschiedenen Leitungsfunktionen für das internationale Baugeschäft in Deutschland, Niederlanden und Russland innerhalb der STRABAG-Gruppe tätig. Dipl.-Ing. Jürgen Raschendorfer ist als Mitglied des Vorstands und COO der PORR AG für die Bereiche Polen, Norwegen, GCC (Vereinigte Arabische Emirate, Katar), Tunnelbau und Infrastruktur verantwortlich.

Ausschüsse des Aufsichtsrats

Zur Unterstützung und effizienten Behandlung von komplexen Sachverhalten waren im Geschäftsjahr 2020 folgende Ausschüsse des Aufsichtsrats eingerichtet:

Prüfungsausschuss

Am 17. Februar 2020 fand im Sinne der Regel 81a des Corporate Governance Kodex eine Sitzung des Prüfungsausschusses unter Beiziehung des (Konzern-)Abschlussprüfers statt, in der die Überwachung der Abschlussprüfung und der Konzernabschlussprüfung erörtert wurde. Im Rahmen dieser Sitzung gab es auch die Gelegenheit zu einem Austausch zwischen dem Prüfungsausschuss und dem (Konzern-)Abschlussprüfer ohne Beisein des Vorstands.

In einer Sitzung am 27. Februar 2020 befasste sich der Prüfungsausschuss unter Beiziehung des (Konzern-)Abschlussprüfers entsprechend der Regel 18 des Corporate Governance Kodex mit dem Bericht der Innenrevision über den Revisionsplan und wesentliche Ergebnisse sowie gemäß Aktionärsrechte-Richtlinie mit dem Bericht der Innenrevision über Related Party Transactions.

Am 2. April 2020 fand eine Sitzung des Prüfungsausschusses statt, in der der (Konzern-)Abschlussprüfer über den Stand der Prüfung des Jahres- bzw. Konzernabschlusses zum 31. Dezember 2019 sowie entsprechend der Regel 83 des Corporate Governance Kodex über die Funktionsfähigkeit des Risikomanagements berichtet hat.

In einer Sitzung am 23. April 2020 befasste sich der Prüfungsausschuss unter Beiziehung des (Konzern-)Abschlussprüfers mit der Prüfung und Vorbereitung der Feststellung des Jahresabschlusses zum 31. Dezember 2019 sowie der Prüfung des Lageberichts, des Corporate Governance Berichts, des Berichts über Zahlungen an staatliche Stellen, des gesonderten konsolidierten nichtfinanziellen Berichts, des Konzernabschlusses zum 31. Dezember 2019 samt Konzernlagebericht und des Vorschlags für die Gewinnverwendung sowie der Genehmigung von Nichtprüfungsleistungen des (Konzern-)Abschlussprüfers gemäß EU-Abschlussprüfer-Reform (APRÄG). In derselben Sitzung befasste sich der Prüfungsausschuss mit der Wahl des (Konzern-)Abschlussprüfers für den Jahres- und Konzernabschluss zum 31. Dezember 2020.

In einer Sitzung am 17. September 2020 befasste sich der Prüfungsausschuss unter Beiziehung des (Konzern-)Abschlussprüfers mit der Überwachung des Rechnungslegungsprozesses, der Überwachung der Wirksamkeit des internen Kontrollsystems, des Internen Revisionsystems und des Risikomanagementsystems der Gesellschaft. Darüber hinaus berichtete der (Konzern-)Abschlussprüfer über die Prüfungsplanung zum Jah-

res- und Konzernabschluss zum 31. Dezember 2020. In derselben Sitzung befasste sich der Prüfungsausschuss mit der Genehmigung von Nichtprüfungsleistungen des (Konzern-)Abschlussprüfers gemäß EU-Abschlussprüfer-Reform (APRÄG).

Am 14. Dezember 2020 fand im Sinne der Regel 81a des Corporate Governance Kodex eine weitere Sitzung des Prüfungsausschusses unter Beiziehung des (Konzern-)Abschlussprüfers statt, in der die Überwachung der Abschlussprüfung und der Konzernabschlussprüfung erörtert wurde. Im Rahmen dieser Sitzung gab es auch die Gelegenheit zu einem Austausch zwischen dem Prüfungsausschuss und dem (Konzern-)Abschlussprüfer ohne Beisein des Vorstands.

In einer Sitzung am 25. Februar 2021 befasste sich der Prüfungsausschuss unter Beiziehung des (Konzern-)Abschlussprüfers entsprechend der Regel 18 des Corporate Governance Kodex mit dem Bericht der Innenrevision über den Revisionsplan und wesentliche Ergebnisse im Geschäftsjahr 2020 sowie mit dem Bericht der Innenrevision über Related Party Transactions im Geschäftsjahr 2020. In der selben Sitzung berichtete der (Konzern-)Abschlussprüfer entsprechend der Regel 83 des Corporate Governance Kodex über die Funktionsfähigkeit des Risikomanagements.

Am 26. März 2021 fand eine weitere Sitzung des Prüfungsausschusses statt, in der der (Konzern-)Abschlussprüfer über den Stand der Prüfung des Jahres- und Konzernabschlusses zum 31. Dezember 2020 berichtet hat.

Nominierungsausschuss

Am 13. Februar 2020 fand eine Sitzung des Nominierungsausschusses statt, die sich mit Vorstandsangelegenheiten befasste.

In einer Sitzung am 25. Februar 2021 fand eine Sitzung des Nominierungsausschusses statt, die Vorstandsangelegenheiten zum Gegenstand hatte.

Am 26. März 2021 fand eine Sitzung des Nominierungsausschusses statt, die sich mit der Neuwahl der Mitglieder des Aufsichtsrats befasste.

Vergütungsausschuss

Am 2. April 2020 fand eine Sitzung des Vergütungsausschusses statt, die sich mit der Festsetzung und der Ergänzung der Parameter für die Bemessung der variablen Vergütung für die Mitglieder des Vorstands sowie mit der Vergütungspolitik der PORR AG gem § 78a bzw. § 98a AktG befasste.

In einer Sitzung am 27. Mai 2020 befasste sich der Vergütungsausschuss mit der Genehmigung von Nebentätigkeiten von Vorstandsmitgliedern.

In einer Sitzung am 12. Jänner 2021 befasste sich der Vergütungsausschuss mit der Beendigung des Vertrages mit Thomas Stiegler.

Am 26. März 2021 fand eine Sitzung des Vergütungsausschusses statt, die sich mit der Festsetzung und der Ergänzung der Parameter für die Bemessung der variablen Vergütung für die Mitglieder des Vorstands der PORR AG sowie mit der Genehmigung von Nebentätigkeiten von Vorstandsmitgliedern befasste. In dieser Sitzung befasste sich der Vergütungsausschuss auch mit dem Vergütungsbericht des Vorstands und des Aufsichtsrats gemäß § 78c und § 98a AktG.

Nachhaltigkeit-/Sustainability-Ausschuss

Am 25. Februar 2021 hat der Aufsichtsrat einen Nachhaltigkeit-/Sustainability-Ausschuss eingerichtet, der aus folgenden Aufsichtsratsmitgliedern besteht: Dipl.-Ing. Iris Ortner (Vorsitzende), Mag. Robert Grüneis, Dr. Susanne Weiss. Dem Nachhaltigkeit-/Sustainability-Ausschuss kommen nachstehende Aufgaben zu: Befassung mit und Analyse von Nachhaltigkeitskriterien und Corporate Responsibility-Konzepten im Unternehmensprozess, insbesondere Festlegung maßgeblicher Environmental-, Social- und Governance-Faktoren (Nachhaltigkeit/Sustainability); Aufsicht sowie Beratung zu einem Nachhaltigkeit-/Sustainability-Maßnahmenkatalog; Überwachung und Prüfung der gesetzten Nachhaltigkeit-/Sustainability-Maßnahmen, wie insbesondere Auswirkungen von Beschaffungs- und Entwicklungsprozessen auf Ökosysteme.

Jahres- und Konzernabschluss 2020

Der Jahresabschluss zum 31. Dezember 2020 der PORR AG samt Anhang und Lagebericht sowie der nach den International Financial Reporting Standards (IFRS, wie sie in der EU anzuwenden sind) erstellte Konzernabschluss zum 31. Dezember 2020 und der Konzernlagebericht wurden von der BDO Austria GmbH Wirtschaftsprüfungs- und Steuerberatungsgesellschaft, Wien, geprüft. Die Prüfung aufgrund der Bücher und Schriften der Gesellschaft sowie der vom Vorstand erteilten Aufklärungen und Nachweise hat ergeben, dass die Buchführung und der Jahres- und Konzernabschluss den gesetzlichen Vorschriften entsprechen und zu wesentlichen Beanstandungen kein Anlass gegeben ist. Der Lagebericht und der Konzernlagebericht stehen im Einklang mit dem Jahres-

bzw. Konzernabschluss. Die Gesellschaft hat einen gesonderten konsolidierten nichtfinanziellen Bericht und einen konsolidierten Corporate Governance Bericht aufgestellt. Die genannte Wirtschaftsprüfungsgesellschaft hat als (Konzern-)Abschlussprüfer einen uneingeschränkten Bestätigungsvermerk für den Jahres- bzw. Konzernabschluss erteilt.

Der Prüfungsbericht des (Konzern-)Abschlussprüfers, der Corporate Governance Bericht, der Bericht über Zahlungen an staatliche Stellen sowie der gesonderte konsolidierte nichtfinanzielle Bericht wurden am 22. April 2021 im Prüfungsausschuss eingehend mit den Prüfern behandelt und dem Aufsichtsrat vorgelegt.

Der Prüfungsausschuss und der Aufsichtsrat haben den Jahresabschluss zum 31. Dezember 2020, den Lagebericht, den Corporate Governance Bericht, den Bericht über Zahlungen an staatliche Stellen sowie den gesonderten konsolidierten nichtfinanziellen Bericht nach intensiver Erörterung und Prüfung gebilligt. Der Jahresabschluss zum 31. Dezember 2020 ist damit festgestellt. Der Prüfungsausschuss und der Aufsichtsrat haben weiters den nach IFRS aufgestellten Konzernabschluss 2020 sowie den Konzernlagebericht gebilligt. Da im Jahresabschluss zum 31. Dezember 2020 kein verteilungsfähiger Bilanzgewinn ausgewiesen ist, erübrigt sich die Erstattung eines Gewinnverwendungsvorschlags.

Der Aufsichtsrat bedankt sich bei den Kunden und Aktionären für ihr Vertrauen und ihre Verbundenheit zur PORR AG sowie beim Vorstand und den Mitarbeiterinnen und Mitarbeitern für ihren Einsatz im abgelaufenen Jahr und die gute Zusammenarbeit.

In Zeiten der Corona-Pandemie erlaube ich mir als Vorsitzender des Aufsichtsrats einige persönliche Anmerkungen. Wir erleben eine Krise, die einschneidende Auswirkungen auf alle Bereiche des Lebens hat. Neben der Sorge um die Gesundheit unserer Mitarbeiterinnen und Mitarbeiter und deren Familien ist es insbesondere die wirtschaftliche Stabilität und damit die Sicherung tausender Arbeitsplätze, der unsere größte Aufmerksamkeit gilt. Leider ist die Dauer der Pandemie und sind die wirtschaftlichen Auswirkungen derzeit nicht prognostizierbar. Der Aufsichtsrat der PORR AG kann aber versichern, dass die PORR AG und der PORR Konzern solide aufgestellt und für die schwierige Zeit sehr gut gerüstet sind.

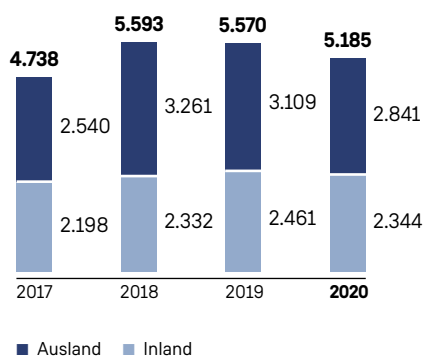
Mit den besten Wünschen für Ihre Gesundheit,

DDr. Karl Pistotnik e. h.
Vorsitzender des Aufsichtsrats

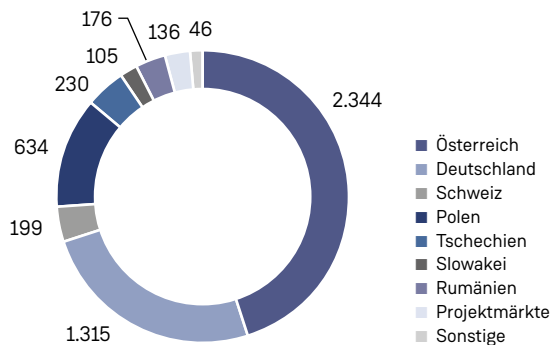
Wien, am 22. April 2021

Lagebericht

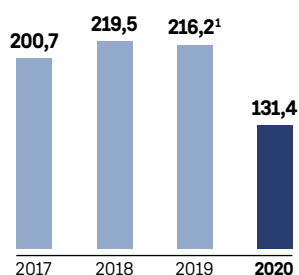
Produktionsleistung nach In- und Ausland
(in EUR Mio.)



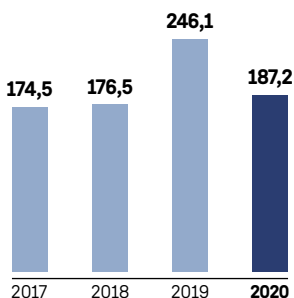
Produktionsleistung 2020 nach Märkten
(in EUR Mio.)



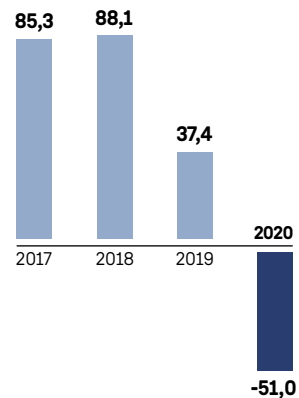
EBITDA (in EUR Mio.)



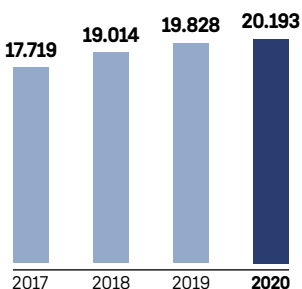
CAPEX (in EUR Mio.)²



EBT (in EUR Mio.)



Durchschnittliche Beschäftigte



¹ Aufgrund der besseren Vergleichbarkeit wurde der Ausweis von Aufwendungen im Zusammenhang mit IFRS 16 (Abgänge) geändert. Die Vergleichszahlen 2019 wurden entsprechend angepasst. Nähere Details finden sich in Erläuterung 6.2 zum Konzernabschluss.

² Investitionen in Sachanlagen und immaterielle Vermögenswerte

Die Kennzahlen wurden summenhaltend gerundet. Alle Darstellungen im Lagebericht sowie im Konzernabschluss beziehen sich auf die zum 31. Dezember 2020 gültige Organisationsstruktur. Nähere Informationen zur Organisationsstruktur ab 1. Januar 2021 finden sich im Abschnitt „Die PORR“.

Märkte und Performance

Wirtschaftliches Umfeld

Die Weltwirtschaft war 2020 insbesondere von der Corona-Pandemie geprägt. Wirtschaftliche und soziale Einschränkungen führten verstärkt im zweiten Quartal zu einem markanten Einbruch vieler Sektoren. In der zweiten Jahreshälfte folgte – gestützt durch umfangreiche Maßnahmen von Regierungen und Zentralbanken – eine Erholungsbewegung. Während die privaten Konsumausgaben schneller anstiegen als erwartet, erhöhten sich die Investitionsausgaben deutlich langsamer. Weltweit zeigt sich insbesondere der Dienstleistungssektor nach wie vor stark von der Pandemie belastet. Laut Internationalem Währungsfonds (IWF) reduzierte sich das globale Bruttoinlandsprodukt (BIP) 2020 um insgesamt 3,5 %. Unter der Annahme, dass sowohl geld- als auch fiskalpolitische Rahmenbedingungen auf einem günstigen Niveau bleiben, rechnet der IWF für 2021 mit einer deutlichen Verbesserung des globalen BIP um 5,5 %.¹

Neben dem von der US-Regierung verabschiedeten Konjunkturpaket in Höhe von rund USD 2,3 Bio. setzte die US-Notenbank (FED) geldpolitisch mit zwei Zinssenkungsschritten weitere unterstützende Maßnahmen. Die Zinsspanne des Basiszinssatzes lag zum Jahresende bei 0,00 % bis 0,25 %. Die Wahl eines neuen US-Präsidenten im November sorgte zudem für vorsichtig positive Erwartungen. Auf Jahresgesamtsicht lag der Rückgang der US-Wertschöpfung bei 3,4 %. Für 2021 gehen die Experten des IWF von einem Anstieg des BIP in den USA um 5,1 % aus.²

In der Eurozone setzten der langfristige Haushaltsplan der EU sowie das Aufbauinstrument NextGenerationEU mit einem Volumen von insgesamt rund EUR 1,8 Bio. ein Gegengewicht zum pandemiebedingten Abschwung. Zusätzlich erhöhte die Europäische Zentralbank im Jahresverlauf ihr Anleihekaufprogramm auf EUR 1,9 Bio. Zum Jahresende wurden zudem die Brexit-Verhandlungen mit dem Handels- und Kooperationsabkommen abgeschlossen. Dennoch verzeichnete die Eurozone einen vergleichsweise starken Rückgang des BIP von 6,8 %. Die Experten der Europäischen Kommission (EK) sehen bereits für 2021 eine Erhöhung des BIP um 3,8 %. Dabei dürfte sich die wirtschaftliche Erholung im Jahresverlauf beschleunigen.³

In Deutschland war neben dem Einzelhandels-, Tourismus- und Dienstleistungssektor vor allem die Industrieproduktion vorübergehend stark eingeschränkt. Beeinträchtigungen der internationalen Lieferketten führten dabei zu außerordentlichen Belastungen. Gleichzeitig konnten die steigenden öffentlichen Investitionen den Rückgang des privaten Konsums nicht gänzlich kompensieren. Die deutsche Regierung unterstützte die Wirtschaft unter anderem mit Konjunkturpaketen in Höhe von EUR 286 Mrd. Insgesamt reduzierte sich das BIP 2020 um 4,9 %. Für 2021 rechnen die Experten der Europäischen Kommission mit einer Ausweitung des BIP um 3,2 %.⁴

Während die Schweiz ein ähnliches Bild zeigte, lag die Entwicklung der österreichischen Wirtschaft deutlich zurück. Aufgrund steigender Neuinfektionen wurden bereits im November erneut Eindämmungsmaßnahmen ergriffen. Sowohl der Tourismussektor als auch der private Konsum waren vom neuerlichen Lockdown stark beeinträchtigt, während der Industriesektor – im Gegensatz zu den Maßnahmen im Frühjahr – geringere Einbußen verzeichnete. Insgesamt ging das BIP im Jahresvergleich um 6,6 % zurück. Für 2021 erwarten die Experten des Österreichischen Instituts für Wirtschaftsforschung (WIFO) eine Erholung und ein damit einhergehendes Wirtschaftswachstum von 2,3 %.⁵

In Zentral- und Osteuropa wirkte sich insbesondere die erste Pandemiewelle im Frühling negativ auf die exportorientierte Industrie aus. Bis zum Herbst folgte – unterstützt durch zahlreiche fiskalpolitische Maßnahmen – eine deutliche Erholung. Während die privaten Konsumausgaben rasch wieder das Vorkrisenniveau erreichten, wiesen die Investitionen eine geringere Dynamik auf. Der BIP-Rückgang in den zentral- und osteuropäischen Heimmärkten der PORR lag dennoch unter dem europäischen Durchschnitt. So reduzierte sich die polnische Wirtschaftsleistung nur leicht um 2,8 %, in Tschechien und der Slowakei kam es zu einer Reduktion von 5,7 % bzw. 5,9 %. Die rumänische Wirtschaft schrumpfte um 5,0 %. Für 2021 erwartet die Europäische Kommission eine klare Erholung – mit einem Wachstum zwischen 3,1 % und 4,0 % in den jeweiligen Ländern.⁶

¹ IWF, Januar 2021

² IWF, Februar 2021; FED, Dezember 2020; Reuters, Februar 2021; IWF, Januar 2021

³ EK, Februar 2021; EZB, Dezember 2020; EK, Dezember 2020

⁴ EK, Februar 2021; IWF, Februar 2021; Statistisches Bundesamt, Februar 2021

⁵ OECD, Dezember 2020; EK, Februar 2021; WIFO, März 2021

⁶ EK, Februar 2021

Entwicklung der Bauwirtschaft

Die europäische Bauwirtschaft entwickelte sich 2020 regional unterschiedlich. Während das Bauvolumen noch zu Jahresbeginn teilweise sehr stark anstieg, zeigten sich ab März die ersten pandemiebedingten Rückgänge. Im weiteren Verlauf erholte sich die europäische Baubranche vergleichsweise rasch und erreichte bereits im August das Produktionsniveau des Vorjahres. Die vorangegangenen Produktionseinbußen konnten jedoch in der Jahresgesamtsicht nicht kompensiert werden, das Bau-Produktionsvolumen der EU schrumpfte im Jahresvergleich um rund 4,6 %.¹

In der Europäischen Union erwies sich der Tiefbau bereits zu Jahresbeginn als wichtiger Wachstumstreiber. Anders als der Hochbau kam er im Frühjahr besser durch den coronabedingten Abschwung und verzeichnete schon im August ein im Jahresvergleich gestiegenes Produktionsniveau. So lag der Rückgang im Tiefbau bei rund 3,1 %, während der Hochbau durchschnittlich 5,9 % an Produktionsvolumen verlor. Die Experten von Euroconstruct rechnen auch für 2021 mit einem deutlichen Anstieg der Tiefbauaktivitäten. Der Hochbau dürfte 2021 ebenso eine erneut positive Dynamik verzeichnen, die zu einem Großteil vom Wohnungsbau getrieben ist. Auch im Renovierungsbereich führten die pandemiebedingten Einschränkungen zu einem rückläufigen Bauvolumen.²

Die Heimmärkte der PORR zeigten ein sehr unterschiedliches Bild. In Österreich führte die temporäre Schließung von Baustellen ab März zu einem deutlichen Leistungsrückgang. Der daraufhin im April vereinbarte Handlungsleitfaden der Bau-Sozialpartner erlaubte eine schrittweise Wiederaufnahme der Bautätigkeit. Bereits im Sommer trat sowohl beim Umsatz- als auch beim Auftragsniveau eine Erholung ein. Die entgangene Leistung des Frühjahrs konnte jedoch, insbesondere im Hochbau, nicht aufgeholt werden. Dennoch kam der Bausektor im Branchenvergleich gut durch die Krise. Im Jahr 2021 dürften die geplanten Investitionen der ÖBB und der ASFINAG den Infrastrukturbau positiv unterstützen. Die Experten des European Construction Sector Observatory (ECSO) rechnen für 2021 mit einer Leistungsausweitung von 6,2 % im österreichischen Bausektor.³

In Deutschland blieb die Bauwirtschaft mit einem Umsatzanstieg von 5,9 % eine konjunkturelle Stütze. Verglichen mit anderen Bausparten entwickelte sich der Wohnungsbau mit einer Steigerung von 10,5 % am besten. Der öffentliche Bau zeigte ein Plus von 6,2 % –

nicht zuletzt gestützt durch die Konjunkturpakete und Nachtragshaushalte der Bundesregierung. Die Folgen der Corona-Pandemie waren insbesondere im Wirtschaftsbau zu spüren, der einen geringeren Umsatzzuwachs von 1,2 % auswies. Im Wohnungsbau schätzt der Hauptverband der Deutschen Bauindustrie (HDB) den Ausblick weiterhin optimistisch ein. Im öffentlichen Bau wird – auch aufgrund des Bundesverkehrswegeplans 2030 – hingegen mit einer konstanten Entwicklung gerechnet. Insgesamt gehen die Experten für 2021 von einem stabilen Umsatzvolumen aus.⁴

In der Schweiz kam es durch die einschränkenden COVID-Maßnahmen insbesondere im Hochbau zu einem Umsatzrückgang. Das Umsatzniveau im öffentlichen Tiefbau blieb stabil. Im Jahr 2021 wird eine leichte Erholung des Umsatzvolumens mit einem Plus von 1,5 % erwartet.⁵

Auch in den osteuropäischen Heimmärkten der PORR war die Bauwirtschaft im Vergleich zu anderen Wirtschaftszweigen weniger stark von der Pandemie betroffen. In Polen, dem drittgrößten Heimmarkt, ging das Umsatzvolumen um 3,0 % zurück. Dabei zeigte sich auch hier, dass der Tiefbau auf einem stabilen Niveau blieb. In Tschechien und der Slowakei reduzierte sich das Bauvolumen um 6,3 % bzw. 11,2 %. Die rumänische Bauwirtschaft war eine wichtige Stütze für die gesamtwirtschaftliche Entwicklung. Hier konnte das Bauvolumen um durchschnittlich 19,4 % ausgeweitet und damit die Investitionsausgaben stabilisiert werden. Insgesamt dürften der neue, mehrjährige Finanzrahmen der EU sowie die temporäre Recovery and Resilience Facility als Wiederaufbauinstrument in den nächsten Jahren weiterhin für positive Investitionsimpulse im Tiefbau der osteuropäischen Heimmärkte der PORR sorgen.⁶

Leistungsentwicklung

Die Kennzahl Produktionsleistung umfasst die klassischen Planungs- und Baudienstleistungen, Leistungen aus Deponebetrieben, Rohstoffverkäufe und das Facility Management und damit alle wesentlichen Leistungen der PORR. Bei vollkonsolidierten Unternehmen entspricht diese Leistung annähernd den gemäß IFRS definierten und ausgewiesenen Umsatzerlösen. Zusätzlich enthält die Produktionsleistung – im Unterschied zu den Umsatzerlösen – die Leistungen der Arbeitsgemeinschaften und der at-equity bilanzierten und untergeordneten Unternehmen entsprechend ihrem Konzernanteil und berücksichtigt betriebswirtschaftlich notwendige Definitionsunterschiede.

¹ OECD, Dezember 2020; Eurostat, Februar 2021

² Eurostat, Februar 2021; Euroconstruct, November 2020

³ Wirtschaftskammer Österreich, März 2021; Statistik Austria, Februar 2021; ÖBB, Oktober 2020; ASFINAG, Februar 2021; ECSO, November 2020

⁴ HDB, Februar 2021

⁵ Schweizerischer Baumeisterverband, Februar 2021

⁶ Eurostat, Februar 2021; EK, Februar 2021

Die PORR erwirtschaftete im Geschäftsjahr 2020 eine Produktionsleistung von EUR 5.185 Mio. und verzeichnete damit einen Rückgang von 6,9 % oder EUR 385 Mio. gegenüber dem hohen Vorjahresniveau. Dieser ist zu einem Großteil auf die pandemiebedingten temporären Baustellenschließungen in Österreich zurückzuführen. Zudem kam es infolge von COVID-19 zu Leistungsstörungen und Betriebsunterbrechungen durch Reisebeschränkungen, lokale Lockdowns und Ausfälle von Subunternehmern sowie zu Projektverschiebungen, welche – neben der Finalisierung einiger Großprojekte – ebenso zur Verringerung beitrugen. Eine erfreuliche Leistungsentwicklung wurde dagegen in Rumänien und Polen sowie im Bereich Bahnbau erzielt.

Die Produktionsleistung der Business Unit 1 – Österreich, Schweiz (BU 1) lag 2020 bei EUR 2.659 Mio. Der Rückgang von 6,0 % oder EUR 169 Mio. ist insbesondere auf die temporäre Schließung der österreichischen Baustellen im Frühjahr und das Auslaufen von Großprojekten zurückzuführen. Positiv entwickelten sich hingegen der Bereich Bahnbau, der deutsche Industriebau sowie die IAT.

Die Business Unit 2 – Deutschland (BU 2) erzielte 2020 eine Produktionsleistung von EUR 882 Mio. Der Rückgang um 12,1 % oder EUR 122 Mio. liegt in der Beendigung einiger Großaufträge im Ingenieurbau sowie der A1 Rheinbrücke Leverkusen und im Bereich Hochbau Süd begründet. Demgegenüber steht eine deutliche Leistungsausweitung bei PORR Oevermann und im Bereich Hochbau Ost.

Mit einer Produktionsleistung von EUR 1.529 Mio. lag die Business Unit 3 – International (BU 3) unter dem Vergleichswert des Vorjahres. Für den Rückgang von 6,0 % oder EUR 97 Mio. zeichnen insbesondere der Bereich Tunnelbau, die Slowakei und die Region Golf Cooperation Council mit auslaufenden Großprojekten verantwortlich. Rumänien und Polen erwirtschafteten dagegen Leistungssteigerungen.

In ihren sieben europäischen Heimmärkten erzielte die PORR rund 96 % ihrer Produktionsleistung. Mit einem Anteil von 45 % bzw. einer Leistung von EUR 2.344 Mio. blieb Österreich der wichtigste Markt des Unternehmens – gefolgt von Deutschland mit EUR 1.315 Mio. bzw. einem Anteil von 25 %. Polen steuerte als drittgrößter Heimmarkt etwa 12 % zur Gesamtleistung bei. Auf Tschechien und die Slowakei entfielen insgesamt rund 6 %. Die Schweiz erbrachte etwa 4 % der Leistung, während Rumänien rund 3 % erzielte.

Ein Thema war die seitens des Auftraggebers unbegründete Kündigung des Projekts A1 Rheinbrücke Leverkusen, die Mitte April 2020 ausgesprochen wurde. Die PORR hat von ihrem vertraglichen Recht Gebrauch gemacht und

eine Schiedsbegutachtung verlangt. Diese schon vor der Kündigung beantragte Begutachtung der Stahlteile wurde noch nicht abgeschlossen.

Ende Oktober 2020 kündigte die Projektgesellschaft des Brenner Basistunnels, BBT SE den Vertrag mit der ARGE H51 Pfans – Brenner, an der die PORR beteiligt ist. Die PORR bestreitet die Rechtmäßigkeit dieser Kündigung, deren Hintergrund insbesondere die technischen Differenzen im Zusammenhang mit der Statik der Tübbinge, der Außenringe eines Tunnels, sind.

Auftragsentwicklung

Der bereinigte Auftragsbestand zum Jahresende 2020 lag mit EUR 7.067 Mio. auf einem weiterhin hohen Niveau. Nicht mehr enthalten sind die Projekte A1 Rheinbrücke Leverkusen und H51 Pfans – Brenner. Der Auftragspolster liegt damit nach wie vor über dem Wert einer Jahresleistung. Im Geschäftsjahr 2020 konnte die PORR insbesondere im deutschen und österreichischen Wohnbau zahlreiche neue Großprojekte gewinnen. Zudem wurden mehrere Großaufträge im Bahn- und Straßenbau gewonnen.

Mit EUR 2.637 Mio. steigerte die BU 1 ihren Auftragsbestand um 22,2 %. Aufgrund der Fertigstellung einiger Großprojekte sank der Auftragsbestand der BU 2 um 5,8 % auf EUR 1.123 Mio. Der Anstieg im Auftragsbestand der BU 3 um 16,4 % auf EUR 3.200 Mio. ist auf die Länder Polen und Tschechien zurückzuführen.

Der Auftragseingang stieg um 8,6 % auf EUR 5.905 Mio. Während die BU 1 unter anderem durch den Bereich Bahnbau sowie aufgrund neuer Großprojekte im Hochbau einen Anstieg von 9,4 % auf EUR 3.135 Mio. verzeichnete, erhöhte sich der Auftragseingang in der BU 2 leicht um 3,3 % auf EUR 806 Mio. In der BU 3 stieg der Auftragseingang um 23,1 % auf EUR 1.941 Mio., was vor allem auf Zugänge im Verkehrswegebau in Polen zurückzuführen ist.

Die größten Auftragseingänge im Jahr 2020 kamen aus dem Infrastrukturbereich. Die PORR gewann unter anderem drei Großaufträge im Bahnbau, bei welchen das patentierte Slab Track Austria System zum Einsatz kommt. Einerseits werden der Koralmtunnel in Österreich und der deutsche Fildertunnel damit ausgestattet, andererseits erhalten zwei Abschnitte des bedeutenden Eisenbahnprojekts High Speed 2 in Großbritannien die dafür notwendige bahntechnische Ausrüstung.

Im Tiefbau kamen zudem mehrere Großaufträge im Straßen- und Bahnbau in Polen, Rumänien und Tschechien

hinzu. In Polen wurde mit der Erweiterung des Flüssig-erdgasterminals bei Swinemünde ein Großprojekt im Spezialtiefbau gewonnen.

In Deutschland konnte die PORR zwei Großprojekte im Industriebau gewinnen: Sowohl Siemens Healthineers als auch die BMW Group bauen ihren heimischen Forschungsstandort aus und haben die PORR mit dem Bau mehrerer Gebäudekomplexe beauftragt. Im deutschen und österreichischen Wohnbau gewann die PORR zusätzlich zahlreiche Großaufträge. Unter den bedeutendsten finden sich der Bau des Q-Towers als Teil des Projekts The Marks und eine Wohnhausanlage am Areal des ehemaligen Nordbahnhofs in Wien sowie das aus mehreren Wohngebäuden bestehende Projekt in der Parkstadt Karlshorst in Berlin.

Umsatz- und Ertragslage

Die PORR Gruppe erzielte im Jahr 2020 konsolidierte Umsatzerlöse in Höhe von EUR 4.651,8 Mio. Die Reduktion der Umsätze von 4,7 % gegenüber dem Vorjahr lag unter dem Rückgang der Gesamtleistung von 6,9 %, da sich die anteilige Leistung der Arbeitsgemeinschaften wesentlich stärker reduzierte als die Umsätze der Eigenbaustellen. Hauptursachen des Leistungsrückganges waren sowohl coronabedingte temporäre Baustellenschließungen als auch die erschwerten Rahmenbedingungen zur Leistungserbringung.

Die Ergebnisse aus at-equity bilanzierten Unternehmen beinhalten neben den Ergebnissen von assoziierten Unternehmen und Gemeinschaftsunternehmen die Ergebnisse aus Beteiligungen an Argen. Beide Positionen verzeichneten im Berichtsjahr deutliche Rückgänge. Die Argen-Ergebnisse lagen einerseits aufgrund der geringeren anteiligen Leistung, andererseits aufgrund von pandemiebedingten höheren Kosten mit EUR 32,6 Mio. um EUR 20,0 Mio. unter dem Vorjahreswert (2019: EUR 52,7 Mio.). Der Ergebnisbeitrag der assoziierten Unternehmen und Gemeinschaftsunternehmen war mit EUR 1,4 Mio. sogar um EUR 33,4 Mio. geringer als der Vergleichswert des Vorjahres (2019: EUR 34,8 Mio.). Darin enthalten sind neben der Vielzahl von Beteiligungen an Produktionsunternehmen, die coronabedingt ebenfalls wesentlich geringere Umsätze erzielten, stark gesunkene Ergebnisse aus internationalen Joint Ventures. Insgesamt erzielten die at-equity bilanzierten Unternehmen ein Ergebnis von EUR 34,0 Mio. Dies entspricht einem Rückgang um EUR 53,4 Mio. oder 61,1 % gegenüber dem Vergleichswert des Vorjahres.

Die sonstigen betrieblichen Erträge sanken überproportional zum Umsatz um 23,7 % auf EUR 133,6 Mio. Dies

resultierte insbesondere aus der projektbedingt geringeren Auflösung von Rückstellungen und aus den niedrigeren Erträgen aus dem Abgang von Sachanlagevermögen.

Auf der Aufwandsseite stellten die Aufwendungen für Material und sonstige bezogene Herstellungsleistungen den größten Kostenfaktor dar. In Relation zum Umsatz konnten diese überproportional um 5,3 % auf EUR 3.117,5 Mio. reduziert werden. Dieser Rückgang ist vor allem auf wesentliche Einsparungen beim Materialaufwand zurückzuführen, der sich um 8,9 % auf EUR 986,0 Mio. verringerte. Die Aufwendungen für sonstige bezogene Herstellungsleistungen entwickelten sich hingegen unterproportional zum Umsatz und sanken um 3,6 % auf EUR 2.131,6 Mio.

Die Personalaufwendungen konnten trotz der Initiierung zahlreicher Maßnahmen einerseits und Entschädigungen aus öffentlichen Mitteln andererseits nicht der Umsatzentwicklung angepasst werden. So verringerte sich diese Aufwandsposition um 2,7 % auf EUR 1.210,1 Mio. In dieser Position sind auch Unterstützungszahlungen aus dem öffentlichen Haushalt – unter anderem in Form von Kurzarbeitszuschüssen – enthalten. Die Pandemie führte allerdings zu Leistungsstörungen und Betriebsunterbrechungen, die wiederum wesentliche Produktivitätsverluste bei den Mitarbeitern zur Folge hatten.

Im Vergleich zum Vorjahr wurden die sonstigen betrieblichen Aufwendungen um 7,8 % auf EUR 364,2 Mio. reduziert. In dieser Position ist eine Vielzahl unterschiedlicher Aufwendungen subsumiert, die sich sehr ungleich entwickelten. Einerseits blieben jene mit Fixkostencharakter – wie Aufwendungen für Immobilien oder für den Bürobetrieb – gegenüber dem Vorjahr nahezu konstant und zeigten damit eine überproportionale Entwicklung zum Umsatz. Andererseits verringerten sich die projektbezogenen Positionen wie Rechts- und Beratungsaufwand, Schadensfälle und Aufwendungen für Verkehr und Reisen wesentlich. Des Weiteren reduzierte sich der Aufwand für Werbung, Veranstaltungen und Kongresse.

Das Ergebnis vor Abschreibungen, Zinsen und Steuern (EBITDA) verringerte sich um EUR 84,7 Mio. Der Rückgang resultierte – neben dem geringeren Umsatzbeitrag zur Deckung der Fixkosten – insbesondere aus pandemiebedingten Mehrkosten, Ergebniskorrekturen aus der Neubewertung von Projekten sowie aus geringeren Ergebnisbeiträgen aus at-equity bilanzierten Unternehmen. Das EBITDA verringerte sich daher um 39,2 % auf EUR 131,4 Mio.

Die Abschreibungen erhöhten sich aufgrund der höheren Investitionen in der Vorperiode um EUR 7,2 Mio. auf EUR 168,6 Mio. (2019: EUR 161,5 Mio.). Unter Berücksich-

tigung dieser Aufwandsposition errechnet sich für 2020 ein negatives Betriebsergebnis (EBIT) von EUR -37,2 Mio. (2019: EUR 54,7 Mio.).

Das Finanzergebnis erhöhte sich aufgrund der maßgeblich verbesserten und weiter optimierten Finanzierungsstruktur und der daraus resultierenden deutlich geringeren Finanzierungsaufwendungen um EUR 3,5 Mio. auf EUR -13,8 Mio.

Die direkten und indirekten Folgen der COVID-19-Pandemie sowie die Neubewertung von Projekten führten bereits im November zu einer Korrektur der Ergebniserwartung für 2020. Vor diesem Hintergrund war das Ergebnis vor Ertragssteuern (EBT) mit EUR -51,0 Mio. erwartungsgemäß negativ. Nach Berücksichtigung des Steuerergebnisses in Höhe von EUR 8,7 Mio. (2019: EUR -9,6 Mio.) reduzierte sich das Konzernergebnis auf EUR -42,4 Mio. (2019: EUR 27,8 Mio.). Das Ergebnis je Aktie des Mutterunternehmens lag bei EUR -2,28 (2019: EUR 0,50).

Vermögens- und Finanzlage

Zum Stichtag 31. Dezember 2020 betrug die Bilanzsumme der PORR Gruppe EUR 3.509,5 Mio. Dieser Wert entspricht einem Rückgang um 4,2 % bzw. EUR 155,5 Mio. gegenüber dem Vorjahreswert.

Die langfristigen Vermögenswerte sanken um 7,8 % oder EUR 108,6 Mio. auf EUR 1.283,8 Mio. Diese deutliche Reduktion ist insbesondere auf den Abbau der Ausleihungen um EUR 51,5 Mio. zurückzuführen. Dieser resultierte aus dem Verkauf der Mehrheitsanteile an einer Projektgesellschaft. Einen markanten Rückgang verzeichneten ebenso die sonstigen finanziellen Vermögenswerte (um EUR 17,8 Mio. gegenüber dem Vorjahr) – aufgrund der Tilgung einer Forderung gegenüber einem at-equity bilanzierten Unternehmen – sowie die Finanzimmobilien (um EUR 22,7 Mio. gegenüber dem Vorjahr) infolge von Verkäufen zweier Liegenschaften.

Auch die kurzfristigen Vermögenswerte konnten insgesamt um 2,1 % auf EUR 2.225,6 Mio. abgebaut werden. Durch in 2020 abgeschlossene Vereinbarungen mit den Auftraggebern ist es gelungen, offene Forderungen aus Lieferungen und Leistungen zu verringern und diese Position um EUR 147,6 Mio. auf nunmehr EUR 1.333,3 zu reduzieren. Zur Verbesserung des Zinsergebnisses in 2021 wurden im Umfang von EUR 40,0 Mio. Fondszertifikate erworben, die einerseits in der Erhöhung der Bilanzposition Sonstige finanzielle Vermögenswerte (um EUR 85,9 Mio.) enthalten sind und andererseits bei der Berechnung der Nettoverschuldung als Veranlagung berücksichtigt werden.

Die Eigenkapitalquote lag zum Stichtag 31. Dezember 2020 bei 18,5 % und damit trotz des ausgewiesenen Jahresverlusts um 2,1 PP über dem Vorjahr. Der Anstieg des Eigenkapitals um EUR 51,5 Mio. auf EUR 650,5 Mio. resultierte insbesondere aus der Neuemission einer Hybridanleihe Ende Januar 2020 (netto EUR 121,9 Mio.).

Mit der verbesserten Liquidität zum Jahresultimo 2020 wurden offene Verbindlichkeiten aus Lieferungen und Leistungen beglichen. Diese Position reduzierte sich folglich überproportional zum Umsatz um 14,6 % bzw. EUR 165,7 Mio. auf EUR 973,1 Mio. Auch die Finanzverbindlichkeiten wurden durch Tilgungen von Verbindlichkeiten gegenüber Kreditinstituten um insgesamt EUR 129,5 Mio. auf EUR 422,7 Mio. deutlich vermindert. Die positive Liquiditätsentwicklung ist neben dem Abbau der Forderungen aus Lieferungen und Leistungen auf die Ausweitung der erhaltenen Anzahlungen zurückzuführen. Diese erhöhten sich um EUR 147,3 Mio. auf EUR 432,0 Mio. und waren damit für den Anstieg der übrigen Verbindlichkeiten um EUR 135,4 Mio. auf EUR 655,9 Mio. verantwortlich.

Zum Stichtag 31. Dezember 2020 lag die Nettoverschuldung des PORR Konzerns bei EUR 136,7 Mio. und verbesserte sich damit um EUR 209,0 Mio. gegenüber dem Vergleichszeitpunkt des Vorjahres. Die Nettoverschuldung ist definiert als die Summe aus Schuldscheindarlehen und Finanzverbindlichkeiten einerseits, reduziert um die liquiden Mittel und Wertpapiere im kurzfristigen Vermögen (Fondszertifikate) andererseits. Die Verbesserung ist insbesondere auf den Abbau der Forderungen aus Lieferungen und Leistungen und den Anstieg der erhaltenen Anzahlungen zurückzuführen.

Cashflow

Die Verringerung des Cashflows aus dem Ergebnis um EUR 46,2 Mio. auf EUR 122,2 Mio. (2019: EUR 168,4 Mio.) resultiert vor allem aus dem Jahresfehlbetrag.

Der Cashflow aus der Betriebstätigkeit lag mit EUR 167,0 Mio. um EUR 82,9 Mio. unter dem Vorjahreswert. In dem Wert von 2020 sind jedoch der Ankauf von Fondszertifikaten in der Höhe von EUR 40,0 Mio. enthalten, die ausschließlich aus Gründen der Verbesserung des Zinsergebnisses in 2021 erworben wurden. Zum Abbau der Verbindlichkeiten aus Lieferungen und Leistungen wurde die Liquidität aus dem Abbau der Forderungen aus Lieferungen und Leistungen (um EUR 121,3 Mio.) verwendet. Dabei wurden zusätzlich erforderliche liquide Mittel aus dem Aufbau der empfangenen Anzahlungen (um EUR 40,4 Mio.) generiert.

Der Cashflow aus der Investitionstätigkeit war mit EUR -86,7 Mio. um EUR 24,0 Mio. besser als im Vorjahr (2019: EUR -110,7 Mio.). Die Verbesserung um 21,7% resultiert aus reduzierten Investitionen in das Sachanlagevermögen. Demgegenüber standen geringere Einzahlungen aus Finanzanlageabgängen, die aufgrund eines Einmal-effekts im Vorjahr sanken.

Im Vorjahr wies der Cashflow aus der Finanzierungstätigkeit mit EUR 121,8 Mio. insbesondere aufgrund des Nettozuflusses von Anleihe Tilgung und Aufnahme von Schuldscheindarlehen (2019: EUR 143,6 Mio.) einen positiven Wert auf. In 2020 konnten hingegen trotz der Nettoaufstockung des Hybridkapitals (EUR 121,4 Mio.) die Finanzierungen insgesamt reduziert werden. Damit wurde ein Cashflow aus der Finanzierungstätigkeit von EUR -73,4 Mio. ausgewiesen. Die Nettorückzahlung der Summe aus Schuldscheindarlehen und Krediten betrug für 2020 EUR -181,0 Mio.

Die liquiden Mittel zum 31. Dezember 2020 betragen EUR 582,5 Mio. (2019: EUR 581,9 Mio.). Unter Berücksichtigung der Fondszertifikate von EUR 40,1 Mio. betragen die liquiditätsnahen Vermögenswerte (Summe aus liquiden Mitteln und Fondszertifikaten) EUR 622,6 Mio.

Investitionen

Im Geschäftsjahr 2020 wurden neben den üblichen Ersatz- und Neuinvestitionen für Baugeräte und Baustellen-ausrüstungen keine weiteren Großinvestitionen getätigt. Im Vergleich zum Vorjahr ist das Investitionsvolumen infolge einer restriktiven Investitionspolitik und der gesetzten COVID-19-Maßnahmen zurückgegangen.

Die Messung der Investitionstätigkeit erfolgt über die Kennzahl CAPEX (Capital Expenditure). Diese berücksichtigt Investitionen in immaterielles Vermögen, Sachanlagen und Anlagen in Bau inkl. Finanzierungsleasing. Der CAPEX verringerte sich – unter anderem infolge des pandemiebedingten Investitionsstopps – im Vergleich zum Vorjahr um EUR 58,9 Mio. auf EUR 187,2 Mio. Somit ergibt sich eine CAPEX Ratio im Verhältnis zur Produktionsleistung von 3,6 % (2019: 4,4%).

Forschung und Entwicklung

Die PORR fokussiert auf die kontinuierliche Weiterentwicklung von innovativen Bauverfahren und Konstruktionen – sowohl auf den Baustellen als auch an ihren Standorten. Insbesondere die Spezialabteilungen und die Tochtergesellschaften stellten ihre Innovationskraft im Berichtsjahr 2020 unter Beweis.

Im Tunnelbau wird an der Entwicklung eines neuartigen Verfahrens zur Herstellung einer mängelfreien, einschaligen, abgedichteten und drainagierenden Tunnelröhre gearbeitet. Damit sollen sowohl erhebliche Kosteneinsparungen als auch ökologische Vorteile erzielt werden, wie u. a. ein niedrigerer Ressourcenverbrauch oder eine Verringerung des zu deponierenden Tunnelausbruchmaterials.

Eine weitere Neuerung aus dem maschinellen Tunnelbau ist eine Sicherungsmethode für Tübbinge im Bereich von Querschlagsöffnungen zwischen zwei Tunnelröhren. Dabei wird Stahl eingespart und eine Unterbrechung des Vortriebs, die bisher aufgrund des Aufbaus von Stahlaussteifungen notwendig war, vermieden. Zusätzlich kann damit auch die Bauzeit verkürzt werden.

Im Spezialtiefbau wurden 2020 neun Innovationsprojekte vorangetrieben, deren Ergebnisse großteils bereits in der Praxis umgesetzt werden. Dazu zählt die Weiterentwicklung einer dichten Baugrubenumschließung durch eine Kombination zweier unterschiedlicher Verfahren übereinander. Dabei übernimmt der untere Abschnitt eine rein dichtende Funktion, der obere hat zusätzlich auch eine tragende Wirkung. Im Kraftwerksbau wurde dieses Konzept weiterentwickelt und insgesamt drei verschiedene Verfahren miteinander kombiniert. Damit können komplexe Untergrund- und Grundwasserverhältnisse bewältigt werden.

Im Tiefbau wurde die kontinuierliche Prozessoptimierung im Zuge des Pilotprojekts „Deep Soil“ in Rumänien fortgesetzt. Die PORR verfolgt dabei einen bislang einzigartigen 360°-Ansatz zur Digitalisierung, der unter anderem die Optimierung des Planungsprozesses mit BIM 5D, die automatisierte 3D-Maschinensteuerung, das LKW-Flottenmanagement, die Leistungsermittlung in Echtzeit inklusive automatisierter Reportings, eine schnelle Abweichungserkennung durch Augmented Reality sowie die Datenverifizierung via Drohnenflüge umfasst. Die im Rahmen des Pilotprojekts gewonnen Erkenntnisse sollen die Transparenz in der Umsetzung steigern.

Zudem werden Digitalisierung und Prozessoptimierung im Asphalt- sowie Betonstraßenbau vorangetrieben. Ausgehend von einer digitalen Bauvorbereitung kann die Bauabwicklung in Echtzeit gesteuert und dokumentiert und damit Optimierungspotenziale entlang der gesamten Wertschöpfungskette genutzt werden. Nach Erfolgen in Österreich und Deutschland werden nun auch die weiteren Heimmärkte damit ausgestattet.

Die PORR Umwelttechnik treibt wichtige Innovationen im Bereich der Nachhaltigkeit und des Umweltschutzes voran. So wurde u. a. ein Geothermieverfahren entwickelt,

bei dem die Erdwärmesondenfelder gleichzeitig zum Heizen sowie zum passiven und aktiven Kühlen verwendet werden. Bei größtmöglicher Ressourcenschonung (Minimierung des Erdwärmesondenfeld-Volumens) kann dadurch die Energieeffizienz deutlich gesteigert werden.

Ein weiteres wichtiges Entwicklungsfeld ist die Nutzung von Sekundärrohstoffen aus Bauschutt. Hier folgt man einem internationalen Trend, der auf eine Steigerung der Nachhaltigkeit im Betonbau abzielt. Feinteilige Fraktionen aus dem Bauschuttrecycling werden einer strengen Qualitätskontrolle unterzogen und in genau abgestimmten Verhältnissen dem Bindemittel zugesetzt. Dadurch kann mit einem wesentlich verringerten Zementgehalt eine hohe Betonqualität erreicht werden. Die Folge ist eine deutlich günstigere CO₂-Bilanz. Zusätzlich werden die ansonsten kaum verwendbaren Feinteile aus verschiedenen Recyclingprodukten der PORR Umwelttechnik in einen wertvollen Baustoff umgewandelt.

Die PORR ist Premium Partnerin im Industriekonsortium Center Construction Robotics der Rheinisch-Westfälischen Technischen Hochschule (RWTH) Aachen. In enger Partnerschaft mit dem Bausektor werden dort Innovationsvisionen ausgetauscht, neue digitale Lösungen in Partnerprojekten entwickelt und dabei gemeinsam das damit verbundene Risiko minimiert. Mit den Konsortialmitgliedern wurden Initialkonzepte abgeschlossen und Entwicklungsziele definiert. Für die PORR als Premium Partnerin folgte die Auswahl der Konsortialprojekte, die den größten Business Value für alle Beteiligten bieten.

Mit der Eröffnung der Referenzbaustelle im Februar 2020 wurde ein Meilenstein erreicht, um in praxisnaher Umgebung neue Methoden zu untersuchen. Am Campus West in Aachen dient sie als reales Forschungslabor, um neue Arbeitsweisen und Prozesse sowie neue Maschinen und Methoden zu entwickeln, zu verbessern und zu studieren. Der Fokus in 2021 wurde auf das Konzept zur Vorfertigung und automatisierten Montage gelegt, das auf der Referenzbaustelle für den Einsatz vorbereitet wird.

Des Weiteren unterstützt die PORR den Lehrgang Lean Baumanagement an der Technischen Universität Graz und beteiligt sich aktiv an der Lehrplangestaltung des multidisziplinären Masterstudiengangs Construction Robotics der RWTH Aachen. Darüber hinaus engagiert sich die PORR in einer Vielzahl weiterer Fachhochschulen für die Ausbildung zukünftiger Fachkräfte.

Mitarbeiter

Im Geschäftsjahr 2020 beschäftigte die PORR durchschnittlich 20.193 Mitarbeiter. Dies entspricht einer Steigerung von 1,8 % gegenüber dem Vorjahr, die sich vor

allem aus einem Zuwachs in Österreich von 3,1 % ergab. In den Auslandsmärkten der PORR war der Anstieg mit 0,4 % weniger stark. In Rumänien erhöhte sich der Personalstand aufgrund der Leistungsausweitung deutlich, während es in Norwegen und der Slowakei zu einer Reduktion der Mitarbeiteranzahl infolge von Änderungen in der Projektstruktur kam.

Im Zusammenhang mit COVID-19 wurden in Österreich, Deutschland und der Schweiz ab Beginn bzw. Mitte März Mitarbeiter zur Kurzarbeit angemeldet und nach drei Monaten in fast allen Bereichen wieder abgemeldet – in der Schweiz teilweise sogar schon nach zwei Monaten. In allen Ländern wurden nur die absolut notwendigen Kurzarbeitszuschüsse abgerufen.

Die Personalaufwendungen verringerten sich im Geschäftsjahr 2020 um 2,7 % auf EUR 1.210,1 Mio. Darin enthalten sind unter anderem Gutschriften aus Zuschüssen für Kurzarbeit, Begünstigungen bei der Sozialversicherung (Reduktion Arbeitgeberanteil) sowie sonstige Zuschüsse im Bereich des Arbeitsschutzes. Demgegenüber stand eine Ausweitung der durchschnittlichen Mitarbeiteranzahl.

Ein Schwerpunkt des Personalbereichs liegt in der Förderung und Weiterentwicklung der Beschäftigten. Im Geschäftsjahr 2020 wurde die Ausrollung der `porr_academy` – das interne Lernmanagement-System der PORR – in Polen, Tschechien, der Slowakei und in Rumänien abgeschlossen. Damit haben alle Angestellten in den Heimmärkten Zugang zu internen Bildungsangeboten wie Webinaren, E-Learning-Kursen und Präsenztrainings.

Schulungen und Trainings wurden aufgrund der Coronapandemie ab dem zweiten Quartal auf digitale Lernformate wie Webinare und E-Learning-Kurse umgestellt. Die Digital Unit bot zusätzlich Webinare an, um die digitale Zusammenarbeit im Homeoffice zu erleichtern. Bei erforderlichen Präsenzs Schulungen wurde die Anzahl der Teilnehmer reduziert und alle erforderlichen Schutzmaßnahmen eingehalten.

Die PORR fokussiert verstärkt auf die Umsetzung von LEAN-Initiativen. Alle Mitarbeiter konnten in diesem Rahmen an Webinaren teilnehmen. Der offizielle Startschuss der LEAN Basic Ausbildung operativer Führungskräfte erfolgte mit einem Seminartag für das obere Management. Eine breite Etablierung des LEAN-Ansatzes wurde durch die optionale Teilnahme an externen Universitätslehrgängen vorangetrieben.

Eine weitere zentrale Schulungsoffensive unterstützt die Implementierung einer einheitlichen Software zur Kalkulation, Ausschreibung, Vergabe, Abrechnung und zum Controlling. Von Oktober 2020 bis Februar 2022 erfolgte

der Rollout in Österreich, an dem rund 1.200 Mitarbeiter teilnehmen werden. Die damit einhergehenden Schulungen finden in digitaler Form statt.

Mit der Eröffnung des PORR Ausbildungscampus hat die PORR im Bereich der gewerblichen Aus- und Weiterbildung bereits 2019 einen wichtigen Meilenstein gesetzt. Im Jahr 2020 wurden insgesamt 37 Kurse abgehalten. Das Fortbildungsangebot für gewerbliches Personal wurde von rund 400 Teilnehmern genutzt. Etwas mehr als ein Drittel des Schulungsangebots umfasste Lehrlingskurse, an denen mehr als 200 Auszubildende aus den Bereichen Hochbau, Betonbau, Tiefbau, Pflasterlegung und Bau-technik teilnahmen.

Zum Stichtag 31. Dezember 2020 beschäftigte die PORR 470 Lehrlinge in 23 unterschiedlichen Lehrberufen. Dies entspricht einem Anstieg von 39,5 % gegenüber

dem Vorjahr. Seit 2020 ergänzt der Lehrberuf des Bauwerksabdichtungstechnikers das Ausbildungsangebot im technischen Bereich. Im Berichtsjahr 2020 schlossen 66 Lehrlinge ihre Ausbildung mit einer erfolgreichen Lehrabschlussprüfung ab.

Zweigniederlassungen und Tochtergesellschaften

Die PORR Bau GmbH verfügt über Niederlassungen in Wien, Niederösterreich, Burgenland, Salzburg, der Steiermark, Tirol, Kärnten und Oberösterreich sowie Niederlassungen in Ungarn, Rumänien, der Slowakei, Bulgarien, Serbien, der Türkei, England, Norwegen (indirekt über PORR S.A.), Polen, den Vereinigten Arabischen Emiraten (Abu Dhabi und Dubai) und Katar. Bezüglich der Tochtergesellschaften verweisen wir auf den Beteiligungsspiegel.

Prognosebericht

Das Geschäftsjahr 2020 war stark von der Ausbreitung der Corona-Pandemie (COVID-19) geprägt. Unter der Annahme einer gesamtwirtschaftlichen Erholung im Jahr 2021 rechnen die Experten des Internationalen Währungsfonds (IWF) mit einer deutlichen Verbesserung des globalen BIP um 5,5 % sowie in Europa um 3,8 %. Dabei dürfte sich die wirtschaftliche Erholung im Jahresverlauf beschleunigen.¹

In den Heimmärkten der PORR wirkten sich die direkten und indirekten Folgen der COVID-19-Pandemie verstärkt auf das operative Geschäft aus. Insbesondere der Shutdown in Österreich im März und April sowie die Leistungsbeeinträchtigungen in den internationalen Märkten durch Reisebeschränkungen, lokale Lockdowns und Ausfälle von Subunternehmen belasteten den Geschäftsverlauf im Berichtszeitraum. Im Herbst verstärkten sich die Effekte in Tschechien, Polen und Rumänien sowie durch nicht weiterverrechenbare COVID-19-Mehrkosten gemäß Force majeure. Durch Einschränkungen wie z. B. Erkrankungen des eigenen Baupersonals oder die erhöhten Hygiene- und Sicherheitsmaßnahmen auf den Baustellen kam es auch weiterhin zu Verzögerungen in der Projektabwicklung. Zusätzlich führten die Unsicherheiten in bestimmten Regionen zu Nachfrageverschiebungen innerhalb der Quartale. Bei Kommunen und staatlichen Behörden sah man ein temporär reduziertes Investitionsverhalten, was Projektverschiebungen zur Folge hatte.

Mit der Entwicklung und Zulassung diverser COVID-19-Impfstoffe lassen sich Erwartungen auf einen zügigen Aufschwung in 2021 ableiten. Ob und in welchem Ausmaß dieser stattfinden wird, hängt vom weiteren Verlauf des Infektionsgeschehens und den damit verbundenen Einschränkungen ab. Die Einschätzung des weiteren Geschäftsverlaufs orientiert sich an den aktuellen Zielen in den einzelnen Bereichen sowie an den Chancen und Risiken, die sich zum Jahresanfang 2021 in den jeweiligen Märkten ergeben. Grundlage der Vorausschau für das laufende Geschäftsjahr ist eine sukzessive Normalisierung der Wirtschaft in den Märkten der PORR. Denn mittel- und langfristig stimmen die Fundamentaltrends in der Baubranche.

Die PORR schloss das Jahr 2020 erneut mit einem sehr hohen Auftragsbestand von mehr als EUR 7 Mrd. ab. Dies bestätigt trotz herausforderndem Marktumfeld den positiven Markttrend in der Bauindustrie. In vielen Märkten zog die Bautätigkeit ab dem dritten Quartal wieder an. Unterstützend sollen sich Anreize der Regierungen für Investitionen von Unternehmen und zugleich für mehr Konsum auswirken. Darüber hinaus werden bereits bestehende, aber auch neue Konjunkturprogramme zur Förderung des Infrastrukturausbaus in Europa von Bund, Land und Gemeinden forciert. Der massive Investitionsstau sowie der dringende Modernisierungsbedarf in vielen Ländern erfordern Investitionen in die Verkehrs- und Digitalinfrastruktur, in Gesundheit, Bildung, Forschung und Klimaschutz. Auch Megatrends wie Urbanisierung, ökologisch-soziale Faktoren, Kunden auf der Suche nach einer ganzheitlichen (Alles-aus-einer-Hand-)Lösung im Bau sowie die Digitalisierung spielen dabei eine entscheidende Rolle.

Wie angekündigt beschleunigt die PORR den Transformationsprozess der Organisation im Rahmen des Zukunftsprogramms PORR 2025. Das bedeutet zuallererst einen verstärkten Fokus auf Kosteneinsparungen, das Portfolio und die Straffung der Organisation. Unverändert vorangetrieben werden die Maßnahmen zum Erhalt der Liquidität. Parallel forciert die PORR Wachstumsthemen und Digitaltechnologien, um sich für die künftigen Herausforderungen zu rüsten. Ziel bleibt, die Ertragskraft der PORR sowie die Marktposition der PORR in ihren Heimmärkten nachhaltig zu stärken.

Als führendes Unternehmen der Bauwirtschaft hat die PORR in Österreich eine starke Marktposition und verfügt über eine hohe Auslastung. Darüber hinaus ist eine durchgängig eigene Wertschöpfung vorhanden. Im Jahr 2021 dürften die geplanten Infrastrukturinvestitionen der ÖBB und der ASFINAG den Infrastrukturbau positiv unterstützen. Die Experten des European Construction Sector Observatory (ECSO) rechnen für 2021 mit einer Leistungsausweitung von 6,2 % im österreichischen Bausektor.²

¹ IWF, Januar 2021

² ECSO, November 2020; ASFINAG, Februar 2021; ÖBB, Oktober 2020

In Deutschland, dem zweitwichtigsten Markt der PORR, ist der Bausektor traditionell ein Wachstumsmotor – trotz schwächerer gesamtwirtschaftlicher Prognosen. Insbesondere für den Wohnungsbau sowie den öffentlichen Bau schätzt der Hauptverband der Deutschen Bauindustrie (HDB) den Ausblick weiterhin optimistisch ein. Allein der Bundesverkehrswegeplan 2030 sieht in den nächsten Jahren weitere Impulse durch Investitionen in die Verkehrsinfrastruktur vor. Insgesamt gehen die Experten für 2021 von einem stabilen Umsatzvolumen aus. Die Projektpipeline im deutschen Hoch- und Tiefbau ist weiterhin sehr gut gefüllt.¹

Die Schweiz bietet mittelfristig eine gut gefüllte Projektpipeline. Die PORR strebt hier weiterhin eine Wachstumskonsolidierung auf hohem Niveau an. Im Jahr 2021 wird für den Markt eine leichte Erholung des Umsatzvolumens mit einem Plus von 1,5 % erwartet. Gleichzeitig sorgen das Entwicklungsprogramm Nationalstrassen STEP sowie der Bahnausbau Schritt 2035 für positive Impulse in der Schweiz.²

In Mittel- und Osteuropa dürfte der Sektor weitere Potenziale bieten. Polen hat das Jahr 2021 mit einem sehr hohen Auftragsbestand im Bau gestartet. Damit wird eine selektive Akquisition weiter verfolgt. Mit einem moderaten Ausblick für das erste Halbjahr erwartet man einen Aufschwung in der zweiten Jahreshälfte. Trotz anhaltender Herausforderungen, wie das nach wie vor leicht steigende Preisniveau von Materialien und Löhnen sowie Engpässe beim Fachpersonal, dürfte die Bauwirtschaft

auch 2021 wieder wachsen. Die Polnische Generaldirektion für Landesstraßen und Autobahnen (GDDKiA) plant für 2021 Investitionen in Höhe von rund EUR 4,2 Mrd. In Tschechien und der Slowakei sind Opportunitäten im Verkehrswegebau durch EU-Mittel zu erwarten, in Tschechien bietet das Flächengeschäft zudem weitere Potenziale. Im neuen Heimmarkt Rumänien zeichnen sich weitere Chancen im Infrastrukturbereich ab. Insgesamt dürften der neue, mehrjährige Finanzrahmen der EU sowie die temporäre Recovery and Resilience Facility als Wiederaufbauinstrument in den nächsten Jahren weiterhin für positive Investitionsimpulse im Tiefbau der osteuropäischen Heimmärkte der PORR sorgen.³

Mit einem neuen Management und der Neuaufstellung der Organisation fokussiert sich Norwegen sehr selektiv auf den Infrastrukturbereich, der eine umfangreiche Pipeline bietet. In Katar bzw. den VAE verfolgt die PORR eine risikoreduzierte Strategie durch ein geringeres Projektvolumen.

Für 2021 geht der Vorstand der PORR von einer Produktionsleistung von ca. EUR 5,3 Mrd. bis EUR 5,5 Mrd. sowie von einer positiven EBT-Marge von +1,3 % bis +1,5 % aus. Der Vorstand ist optimistisch, dass man mit den gesetzten Maßnahmen die Ertragskraft verbessern und nachhaltig an das Niveau vor Ausbruch der Coronapandemie anschließen kann. Dieser Ausblick beruht auf der Annahme, dass die negativen Auswirkungen der COVID-19-Pandemie in der ersten Jahreshälfte 2021 überwunden werden.

¹ HDB, Februar 2021; Bundesministerium für Verkehr und digitale Infrastruktur, November 2020

² Schweizerischer Baumeisterverband, Februar 2021; Schweizerische Eidgenossenschaft, Februar 2021

³ International Property Forum, April 2021; ECSO, September 2020; GDDKiA, Dezember 2020; EK, Februar 2021

Risikobericht

Das Risikomanagement zählt in der PORR zu den wichtigsten Grundlagen des wirtschaftlichen Handelns und sichert die Wettbewerbsfähigkeit des Unternehmens. Sollten Risiken in einem der Geschäftsfelder oder Märkte der PORR schlagend werden, so könnte dies negative Auswirkungen auf den Unternehmenserfolg haben. Ziel des Risikomanagements ist es daher, Risiken zu erkennen und diese bei gleichzeitiger Aufrechterhaltung des unternehmerischen Ertragspotenzials zu minimieren. Das Risikomanagement der PORR zielt darauf ab, organisatorische Prozesse und Kontrollen, mit deren Hilfe Risiken frühzeitig erkannt werden können, sowie Maßnahmen zur Gegensteuerung kontinuierlich weiterzuentwickeln und zu verbessern. Im Folgenden werden die für die PORR wesentlichen bekannten Risiken aufgelistet, die einen nachhaltigen Einfluss auf die Vermögens-, Finanz- und Ertragslage des Unternehmens haben können.

Risiko aus der COVID-19-Pandemie

Die rasche Ausbreitung der COVID-19-Pandemie zum Jahresanfang 2020 hat zu zahlreichen Maßnahmen in allen Ländern geführt, in denen die PORR tätig ist. Diese hatten eine wesentliche Reduktion bzw. Stilllegung des Großteils der wirtschaftlichen Aktivitäten zur Folge. Dadurch entstanden gesamtwirtschaftliche Risiken, die das Wirtschaftswachstum und somit die Entwicklung der Bauwirtschaft in den Heimmärkten der PORR beeinträchtigen. Unter anderem kam es in diesem Zusammenhang zu Versorgungsengpässen bei den Subunternehmen entlang der Bau-Wertschöpfungskette. Das wird auch im ersten Halbjahr 2021 anhalten.

Die Bautätigkeit in Österreich war unmittelbar von der Ausbreitung von COVID-19 und den damit verbundenen einschränkenden Regierungsaufgaben betroffen. Die PORR stellte im März 2020 den Betrieb von mehr als 1.000 Baustellen temporär ein, der allerdings durch einen in Folge zügig vereinbarten Handlungsleitfaden der Bausozialpartner wieder sukzessive aufgenommen werden konnte.

Um die gravierende Marktabkühlung und die damit verbundene Schadenshöhe einzugrenzen, hat die PORR bereits im Frühjahr 2020 zahlreiche Maßnahmen bei Kostenstrukturen (z. B. Kurzarbeit) sowie zur Sicherung der Liquidität gesetzt. Im operativen Geschäft wurde der Kontakt zu allen Stakeholdern gesucht, um gemeinsam

mit diesen firmenübergreifende Schutzmaßnahmen wie Pausengestaltung, Abstandsregeln und Maßnahmen in der Baustellenlogistik zu erarbeiten. Diese Handlungsanleitungen wurden dann individuell für jedes Projekt mit dem Auftraggeber, den Baukoordinatoren sowie allen beteiligten Unternehmen abgestimmt und umgesetzt.

Parallel zu diesen Vorgaben implementierte die PORR ihr eigenes COVID-19-Krisenmanagement und führte damit einen COVID-19-Maßnahmenkatalog ein. Das Unternehmen ist seit Mitte Februar 2021 der größte private Tester in Österreich und auch jener Partner, der in der WKO die meisten Testergebnisse in die dafür geschaffene nationale Datenbank einliefert. Dieses Krisenmanagement kann Erkrankungen zwar nicht verhindern, aber deren Ausbreitung innerhalb des Unternehmens eindämmen.

Wöchentlich werden alleine in Österreich bis zu 7.000 Tests bei Eigen- und Fremdpersonal durchgeführt. Über die PORR Zentrale werden auch die anderen Heimmärkte beliefert. Als Teil der offiziellen Impfstrategie des Bundes erweitert die PORR ihre Teststrategie nahtlos um eine Impfstrategie. Im Zuge dessen werden die entsprechenden Infrastrukturen der PORR für flächendeckende Impfungen genutzt. Dies geschieht sobald der Impfstoff seitens der Regierung zur Verfügung gestellt wird.

In Summe tragen die Maßnahmen der PORR dazu bei, dass derzeit keine relevanten Ausfälle auf den Baustellen verzeichnet werden. Sollten sich neue Verschärfungen und somit Verzögerungen in der Bautätigkeit ergeben, sind sowohl mittel- als auch langfristig zusätzliche negative Effekte auf die Profitabilität der PORR nicht ausgeschlossen.

Marktrisiko

Die Marktrisiken resultieren aus den Veränderungen der makroökonomischen Rahmenbedingungen in den wesentlichen PORR Märkten. Weiters ergeben sich aufgrund der konjunkturellen Disparitäten in den jeweiligen Märkten für die PORR divergierende Nachfragesituationen. Das Unternehmen reagiert auf die Schwankungen in den nationalen Märkten und Geschäftssegmenten sowie auf die gegenwärtigen geopolitischen Unsicherheiten mit einer Konzentration auf die Heimmärkte Österreich, Deutschland, Schweiz, Polen, Tschechien, Slowakei und Rumänien. In den Projektmärkten Katar, VAE und

Norwegen bietet die PORR nur für ausgewählte Projekte die Exportprodukte in den Bereichen Tunnelbau, Bahnbau und Spezialgrundbau an.

Umweltrisiko

Im Umweltbereich sind die Auswirkungen klimabezogen oder stehen im Zusammenhang mit starkem Ressourcenverbrauch und erhöhtem Abfallaufkommen. Die PORR ist von den sich verstärkenden Klimarisiken sowohl direkt als auch indirekt betroffen. Einerseits durch die sich verändernden Rahmenbedingungen z. B. im Umwelt- oder auch im Wirtschaftsbereich. Andererseits setzt die PORR als verantwortungsbewusstes Unternehmen auf Maßnahmen im Bereich Energie- und Ressourceneffizienz sowie Abfallreduktion. Die Gruppe ist bemüht, den hohen Energieverbrauch, der vor allem aus der Verwendung fossiler Energieträger z. B. im Baustellenbetrieb, beim Transport von Baumaterialien sowie in Produktionsstätten resultiert, zu reduzieren. Maßnahmen, um dieses Ziel zu erreichen, sind u. a. der Bau von zukunftsfähigen Projekten oder Gebäudezertifizierungen, der vermehrte Einsatz erneuerbarer Energie, ein energieeffizienter Geräte- und Fuhrpark, die optimierte Baustellenlogistik sowie die Modernisierung von Bestandsgebäuden. Beim Schwerpunkt Ressourcenmanagement setzt die PORR auf eine verbesserte Materialverwertung und die Entwicklung neuer Baustoffe, die Erhöhung des Recyclingbaustoffmaterials und auf Ressourceneffizienz – auch im Hinblick auf den gruppenweiten Wasserverbrauch.

Projektrisiko

Die Überwachung des Projektrisikos erstreckt sich über alle operativen Einheiten der PORR und kann hinsichtlich des Kalkulations- und Ausführungsrisikos qualifiziert werden. Alle Projekte werden im Zuge der Angebotsbearbeitung bis hin zum Vertragsabschluss auf spezifische technische, kaufmännische und rechtliche Risiken geprüft. Dies geschieht in enger Abstimmung zwischen den Verantwortlichen für das operative Geschäft und den Risikomanagern anhand von Risikochecklisten und im Zuge von finalen Preis-Meetings. Während der Projektabwicklung unterliegen alle Projekte einem laufenden Soll-Ist-Abgleich. Sobald sich ein Projekt außerhalb der Soll-Parameter bewegt, werden entsprechende Gegensteuerungsmaßnahmen eingeleitet, von den Risikomanagern überwacht und im Hinblick auf ihre Wirksamkeit überprüft.

Die Organisation des Projektrisikos wurde mit 1. Januar 2021 neu aufgestellt. Der Bereich Commercial Management übernahm die Steuerung der Länder auf Konzernebene. Darin integriert sind das technische und

kaufmännische Group Controlling, das Contract Management und das Risk Management.

Personalrisiko

In der Unternehmensentwicklung liegt ein wichtiger Fokus auf dem Management von Risiken im Personalbereich. Dazu zählen Risiken, die aus der Fluktuation von Mitarbeitern, aus Know-how-Verlusten sowie aus dem Mangel an Facharbeitern, Führungskräften und Nachwuchsarbeitern entstehen. Daher steigert die PORR mit attraktiven Karrieremöglichkeiten und Anreizsystemen sowie mit individuellen Aus- und Weiterbildungsangeboten ihre Attraktivität als Arbeitgeber. Mit umfangreichen Recruitingmaßnahmen begegnet das Unternehmen konsequent dem verschärften Wettbewerb um qualifiziertes Personal. In Österreich hat das Unternehmen mit dem PORR Campus eine bedeutende Plattform zur Aus- und Weiterbildung von Lehrlingen und gewerblichem Personal geschaffen. In den Heimmärkten steigerte die Ausrollung der gruppenweiten porr_academy zusätzlich die Bindung der Mitarbeiter an das Unternehmen und bildet damit eine wesentliche Säule im Employer Branding der PORR.

Weitere Details zu Arbeitnehmer- und Sozialbelangen finden sich im PORR Nachhaltigkeitsbericht 2020.

Sicherheit und Gesundheit

Der Bausektor ist eine der Branchen mit dem höchsten Unfallrisiko, die Beschäftigten sind zudem erhöhter körperlicher Belastung ausgesetzt. Aus diesem Grund setzt die PORR einen besonderen Fokus auf den Erhalt der physischen und psychischen Gesundheit ihrer Mitarbeiter.

Die eingeleiteten Präventionsmaßnahmen beginnen bei der Reduktion der Gesundheitsbelastung im Zusammenhang mit Lärm, Staub und Vibrationen. Sie reichen über Arbeitssicherheitsmaßnahmen wie Sicherheits-Check-Karten, Safety Walks bzw. Alerts – Stichwort Vision Zero mit dem Ziel der Reduktion der Unfallhäufigkeit – bis hin zu Angeboten im Rahmen der Betrieblichen Gesundheitsförderung. Die länderspezifische Angebotspalette umfasst u. a. Gesundheitstage, Rauchentwöhnungsprogramme, Trainingsangebote, Gesundheitsschulungen für Lehrlinge und vieles mehr.

Dem Schutz der Beschäftigten vor einer COVID-19-Infektion sowie der aktiven Bekämpfung einer unkontrollierten Verbreitung des Virus innerhalb der PORR wurde mit einem gruppenweiten COVID-19-Maßnahmenkatalog und mit umfassenden Antigen-Tests Rechnung getragen. Der in der PORR gruppenweit gültige Standard ISO 45001 beschreibt die Anforderungen an ein modernes, betrieb-

liches Arbeits- und Gesundheitsschutzsystem und vereint Aspekte der Arbeitssicherheit mit der Betrieblichen Gesundheitsförderung.

Risiken aus Informationssicherheit

Eine zunehmende Bedrohung der Sicherheit von Informationen und Geschäftsgeheimnissen kann zu einer Gefährdung von Unternehmenswerten führen. Das Informationssicherheits-Managementsystem der PORR wird derzeit überarbeitet und laufend ausgebaut. Dabei orientiert es sich an nationalen und branchenspezifischen Regelungen. Es zielt darauf ab, das geistige Eigentum und die Geschäftsgeheimnisse des Unternehmens und seiner Geschäftspartner sowie personenbezogene Daten von Mitarbeitern, Kunden und Partnern vor Diebstahl, Verlust, unbefugter Weitergabe, rechtswidrigen Zugriffen oder Missbrauch zu schützen.

Der steigenden Bedrohung begegnet das Unternehmen mit zielgerichteten Maßnahmen. Diese beinhalten u. a. Vorgaben und Richtlinien sowie Rollen und Verantwortlichkeiten im Informationssicherheitsmanagement, das Betreiben eines Risikomanagement-Prozesses und die stetige Verbesserung des IT-Business Continuity Managements. Diesen Anforderungen nicht zu entsprechen, kann unter Umständen mit signifikanten Beeinträchtigungen der Geschäftstätigkeit verbunden sein. Bedingt durch die zunehmende Anzahl und Professionalität krimineller Angriffe kann ein Risiko aus der Informationssicherheit mit Auswirkung auf die Vermögens-, Finanz- und Ertragslage nicht vollständig ausgeschlossen werden.

Finanzrisiko

Das Management der Risiken im Finanzbereich – insbesondere des Liquiditäts-, Zins- und Währungsrisikos – erfolgt im Treasury-Bereich und ist durch Konzernregulative einheitlich geregelt. Um diese Risiken so weit wie möglich zu minimieren, werden je nach Einschätzung ausgewählte derivative und nicht derivative Sicherungsinstrumente eingesetzt. Grundsätzlich werden nur operative Risiken abgesichert und keine spekulativen Geschäfte abgeschlossen.

Sämtliche Absicherungsgeschäfte erfolgen zentral durch das Group Treasury. Zur Überwachung und Steuerung im Geld- und Devisenhandel ist ein den Anforderungen entsprechendes Internes Kontrollsystem (IKS) implementiert. Eckpfeiler sind die vollständige Funktionstrennung zwischen Handel, Abwicklung und Buchhaltung. Die wesentlichen Risiken der PORR im Finanzbereich – die Liquiditäts-, Zins- und Währungsrisiken – werden nachfolgend näher erläutert.

Liquiditätsrisiko

Das Liquiditätsrisiko ist definiert als das Risiko, dass Verbindlichkeiten bei Fälligkeit nicht beglichen werden können. Das Management des Liquiditätsrisikos basiert auf einem quartalsweise aktualisierten Finanzplan, der seinen Ausgang auf operativer Ebene nimmt. Alle Projekte werden dabei von den kaufmännisch verantwortlichen Funktionsträgern einzeln und in Monatsscheiben für das laufende Jahr sowie für das Folgejahr geplant. Zum operativen Teil werden sämtliche liquiditätswirksame Finanzthemen wie Fälligkeiten aus Finanz-, M&A-, Kapitalmarkttransaktionen, Zinsen und Dividenden in Entsprechung der Konzernverantwortung zentral geplant.

Der Konzern verfügte zum Jahresultimo 2020 über einen Liquiditätsstand in Höhe von EUR 582,5 Mio. sowie über Wertpapiere im kurzfristigen Vermögen in Höhe von EUR 40,1 Mio., die zum einen dem im Bau typischen saisonalen Liquiditätsspitzenbedarf von April bis November, der Rückführung fälliger Kredite und Tranchen von Schuldscheindarlehen sowie für potenziellen Firmenzukäufe dient. Sollte sich darüber hinaus ein Liquiditätsbedarf ergeben, könnte dieser durch die Ausnutzung bestehender Cashlinien abgedeckt werden.

Per 31. Dezember 2020 betrug die Nettoverschuldung, definiert als Saldo aus liquiden Mitteln, Wertpapieren im kurzfristigen Vermögen, Schuldscheindarlehen sowie kurz- und langfristigen Finanzverbindlichkeiten, EUR 136,7 Mio. (2019: EUR 345,7 Mio.) und konnte somit um EUR 209,0 Mio. reduziert werden.

Der Konzern verfügt über europäische Avalkreditlinien in Höhe von insgesamt EUR 3.180,0 Mio. (2019: EUR 3.241,8 Mio.), davon sind EUR 1.203,0 Mio. (2019: EUR 1.143,0 Mio.) mit einer Laufzeit von mindestens drei Jahren abgeschlossen. Der Rest in Höhe von EUR 1.977,0 Mio. (2019: EUR 2.098,8 Mio.) ist in der Regel mit einer Laufzeit von einem Jahr ausgestattet. Darüber hinaus sind Linien in einigen arabischen Ländern in Höhe von EUR 674,9 Mio. (2019: EUR 643,2 Mio.) implementiert. Die europäischen Linien sind per 31. Dezember 2020 mit rund 68 % (2019: 60 %), die Linien in den arabischen Ländern mit rund 54 % (2019: 61 %) ausgenutzt.

Zinsrisiko

Das Zinsrisiko des Konzerns ist definiert als das Risiko steigender Aufwands- oder sinkender Ertragszinsen aus Finanzpositionen und resultiert bei der PORR vornehmlich aus dem Szenario steigender Zinsen, insbesondere im kurzfristigen Bereich. Etwaige künftig notwendige Absicherungstransaktionen werden durch das Group Treasury abgeschlossen. Zum Bilanzstichtag erfolgte das

Management des Risikos mit nicht derivativen Instrumenten sowie mit vier Interest Rate Swaps (IRS) in Höhe von EUR 75,0 Mio. sowie zwei IRS mit Startterminen, die in der Zukunft liegen, in Höhe von EUR 40,0 Mio. Alle derivativen Absicherungen sind als Cashflow Hedges designed. Die Grundgeschäfte der Zinsswaps sind die bis inklusive 2018 aufgenommenen Finanzierungen durch Schuldscheindarlehen mit variabler EURIBOR-Verzinsung. Alle IRS beziehen sich auf den Austausch variabler Zinsströme gegen fixe Zinsströme. Per 31. Dezember 2020 ergab die Marktbewertung der IRS einen beizulegenden Zeitwert in Höhe von EUR -1,3 Mio. (2019: EUR -1,9 Mio.).

Währungsrisiko

Der Großteil des Managements des Währungsrisikos bezieht sich auf die Absicherung von Kursrisiken künftiger eingehender oder ausgehender Zahlungen, die auf Fremdwährung lauten und entweder auf Kunden- oder Lieferantenzahlungen beruhen oder konzerninterne Finanzierungen in die jeweilige Landeswährung des Darlehensnehmers transformieren.

Die PORR Gruppe hat zum 31. Dezember 2020 Devisentermingeschäfte in Höhe von EUR 290,4 Mio. (2019: EUR 158,8 Mio.) abgeschlossen, davon betragen EUR 211,4 Mio. Terminkäufe und EUR 79,0 Mio. Terminverkäufe. Rund EUR 186,9 Mio. (2019: EUR 87,3 Mio.) dienen der Absicherung von Projekt-Cashflows, der Rest in Höhe von rund EUR 103,5 Mio. (2019: EUR 71,5 Mio.) der Absicherung innerkonzernaler Finanzierungen. Darüber hinaus bestand zum Bilanzstichtag eine EUR-Call/RON-Put Option über rund EUR 13,1 Mio. mit einer Laufzeit bis 22. Dezember 2021. Die Option wies per 31. Dezember 2020 einen positiven Marktwert von rund EUR 0,1 Mio. aus.

Per 31. Dezember 2020 ergab die Marktbewertung der offenen Devisentermingeschäfte einen beizulegenden Zeitwert in Höhe von EUR 0,7 Mio. Im Geschäftsjahr 2020 wurde aus der Veränderung der beizulegenden Zeitwerte von Devisentermingeschäften insgesamt ein Aufwand in Höhe von EUR 0,7 Mio. im Gewinn oder Verlust erfasst.

Beschaffungsrisiko

Der Beschaffungsmarkt der PORR ist in die drei Bereiche Nachunternehmer, Material und Betriebsstoffe unterteilt. Für jeden dieser Bereiche werden im Unternehmen individuelle Risikominimierungsmaßnahmen gesetzt. Darüber hinaus kann die aktuelle Ausbreitung des Coronavirus zu möglichen Versorgungsempässen in der Lieferkette führen. Um die Versorgungssicherheit trotz der Beeinträchtigungen durch die Corona-Situation (Warenverkehr,

Personenverkehr) zu gewährleisten, wurde insbesondere auf die regionale Beschaffungsstruktur ein Augenmerk gelegt.

Betreffend der Nachunternehmer wird durch die oben angeführten Kriterien eine Selektion der Lieferantenzahl vorgenommen, durch langzeitige, partnerschaftliche Projektarbeit und langfristige Rahmenverträge Preis- und Qualitätssicherheit erlangt. Zudem ist der Einkauf bestrebt, mittels nachhaltiger Auswahl der Gewerksanbieter eine größtmögliche Risikominimierung im sozio-ökonomischen und umweltspezifischen Bereich zu erreichen. Die komplexe und besonders stark fragmentierte Lieferkette im Bausektor kann zu Intransparenz betreffend der Einhaltung von gesetzlichen oder firmeninternen Vorgaben im Wirtschafts-, Umwelt- und Sozialbereich führen. Die Lieferantenbewertung, das Lieferanten-Audit, das Lieferantenmanagementsystem und die dazugehörige Datenbank fungieren als Überwachungsinstrumente. Umweltvorfälle bzw. Abweichungen im Umwelt- und Sozialbereich werden im Zuge der Projektabwicklung, d. h. direkt auf der Baustelle festgehalten, in der Lieferantendatenbank vermerkt und mittels Ampelsystem bewertet. Eine Nichteinhaltung der geltenden Standards führt bis zur Sperre für weitere Beauftragungen.

Im Materialsegment sorgen einerseits langfristige Lieferantenverträge für Preiskontinuität. Andererseits führt die Nutzung strategischer Einkaufsmechanismen zur Nivellierung punktueller Preisschwankungen. Naturgemäß sind Preisschwankungen aufgrund marktspezifischer Gegebenheiten (Konzentrationsprozesse der Lieferanten, börsenabhängige Rohstoffpreise etc.) nicht auszuschließen. Durch die Einbindung des Einkaufs in der Kalkulationsphase wird eine zusätzliche Preissicherheit erreicht. Darüber hinaus wurde durch die Einführung von SAP MM eine noch größere Markttransparenz erreicht, die zur Beseitigung der angeführten Risiken eingesetzt wird, aber auch zur Optimierung der Preissituation beiträgt.

Im Hinblick auf die Betriebsstoffe wird durch die Installation eines konzernweiten Einkaufs eine Maximierung der Preisvorteile erwirkt. Darüber hinaus gewährleistet die „PORR Einkaufsstrategie Energie“ die langfristige Ausrichtung der Beschaffung im Bereich Betriebsstoffe.

Durch die Aufteilung in eine Lead-Buyer- und eine Local-Buyer-Beschaffungsstruktur werden sowohl Mengenbündelungseffekte gehoben als auch lokale Maximierungsmöglichkeiten umgesetzt. Diese Systematik ist in allen Beschaffungsbereichen installiert und führt in Summe zu einer Minimierung des Einkaufsrisikos.

Risiko von Rohstoffpreisänderung

Das Risiko von Rohstoffpreisänderung ist definiert als das Risiko steigender Preise gegenüber dem Kalkulationszeitpunkt des Bauprojektes. Das Risiko wird zumeist durch mittel- und langfristige Rahmenverträge mit Schlüssellieferanten gemildert. Darüber hinaus hat der Konzern in 2020 Diesel im Gesamtausmaß von rund 11,8 Mio. Liter hinsichtlich steigender Dieselpreise abgesichert. Das Absicherungsvolumen für 2020 betrug rund 6,6 Mio. Liter, für 2021 5,2 Mio. Liter. Die Absicherungen wurden in Form von Diesel Swaps durchgeführt. In 2020 wurden auf diesem Wege positive Ausgleichszahlungen in Höhe von rund EUR 0,2 Mio. erzielt. Die Bewertung der in 2021 fälligen Kontrakte zum Bilanzstichtag ergab einen positiven Ausgleichswert von EUR 0,2 Mio.

Kreditrisiko

Branchenspezifisch fallen Vorleistungen durch den Generalunternehmer an, die erst später durch Zahlungen abgedeckt werden. Zur Absicherung eines etwaigen Ausfallrisikos ist eine Bonitätsprüfung zwingend vorgeschrieben und es werden weitestgehend Sicherheitsleistungen vereinbart. Das Ausfallrisiko bei anderen auf der Aktivseite ausgewiesenen, originären Finanzinstrumenten ist ebenfalls als gering anzusehen, da die Vertragspartner Finanzinstitute und andere Schuldner mit guter Bonität sind. Der Buchwert der finanziellen Vermögenswerte stellt das maximale Ausfallrisiko dar. Soweit bei finanziellen Vermögenswerten Ausfallrisiken erkennbar sind, wird diesen Risiken durch Wertberichtigungen Rechnung getragen. Es bestehen hohe offene Forderungen vor allem aus Infrastrukturprojekten gegenüber öffentlichen Auftraggebern bzw. öffentlichen Unternehmen. Ansonsten liegen keine operativen Risikokonzentrationen aufgrund hoher offener Beträge bei einzelnen Schuldnern vor.

Kapitalrisikomanagement

Das Kapitalrisikomanagement des Konzerns zielt auf eine substanzielle Stärkung der Eigenmittel und den Erhalt einer niedrigen Verschuldung ab.

Im Berichtsjahr erhöhte sich das Eigenkapital um rund EUR 51,5 Mio. Die von 16,4 % auf 18,5 % gestiegene Eigenkapitalquote ist insbesondere auf die Begebung der Hybridanleihe in Höhe von EUR 150,0 Mio. im Februar 2020 zurückzuführen. Gleichzeitig wurden von der Hybridanleihe 2017 Nominale in Höhe von EUR 25,7 Mio. zurückgekauft. Somit betrug der nominale Eigenkapitalzugang in Summe EUR 124,3 Mio.

Per 31. Dezember 2020 betrug die Nettoverschuldung, definiert als Saldo aus liquiden Mitteln, Wertpapieren

im kurzfristigen Vermögen (Fondszertifikate), Scheindarlehen sowie kurz- und langfristigen Finanzverbindlichkeiten, EUR 136,7 Mio. (2019: EUR 345,7 Mio.) und reduzierte sich damit um EUR 209,0 Mio.

Die Kontrolle des Kapitalrisikomanagements erfolgt über die Net Gearing Ratio. Diese ist definiert als Nettoverschuldung (Net Debt) dividiert durch das Eigenkapital. Das Net Gearing lag im Jahr 2020 bei 0,21 (2019: 0,58) und konnte im Jahresvergleich um 0,37 verbessert werden.

Ethik und Compliance

Die komplexe Lieferkette der Baubranche mit vielen Nachunternehmerebenen ist besonders anfällig für Intransparenz in der Geschäftstätigkeit. So können durch unlauteren Wettbewerb, unredliche Geschäftspraktiken oder andere compliancerelevante Verstöße sowohl zivil- als auch strafrechtliche Folgen sowie ein Imageschaden für die PORR entstehen. Deshalb ist der PORR ethisch korrektes Verhalten in der Geschäftsabwicklung und die Einhaltung von Compliance-Regeln besonders wichtig. Neben dem gruppenweit gültigen Compliance-Managementsystem, das alle relevanten Aspekte wie Anti-Korruption, Kartell- und Wettbewerbsrecht, Lohn- und Sozialdumping sowie die Weitergabe von kursrelevantem Insiderwissen im Sinne der Emittenten-Compliance umfasst, setzt die PORR auf die regelmäßigen und stichprobenartigen Prüfungen der Geschäftsstandorte und -abläufe sowie auf Compliance-Vorträge oder Anti-Korruptions- und Emittenten-Compliance-Schulungen. Darüber hinaus gewährleistet der ebenfalls gruppenweit verpflichtende Code of Conduct für Mitarbeiter sowie jener für Geschäftspartner die Einhaltung gesetzlicher und firmeninterner ethischer Standards.

In Österreich werden seitens der zuständigen Behörden seit Anfang 2017 Ermittlungen gegen eine Vielzahl von Tiefbauunternehmen, darunter auch die PORR Bau GmbH, wegen des Verdachts von wettbewerbswidrigen Absprachen geführt. Der Vorstand der PORR AG veranlasste umgehend die interne Prüfung der Sachlage. Diese Untersuchung ist noch nicht abgeschlossen. Das Unternehmen kooperiert vollumfänglich mit den Behörden.

Internes Kontrollsystem

Das Interne Kontrollsystem (IKS) der PORR orientiert sich an den seit 2009 verpflichtenden EU-Standards, die eine vergleichbare Beurteilung der Wirksamkeit des IKS zum Ziel haben. Darüber hinaus legt die PORR großen Wert auf die Sicherung des Unternehmensvermögens, eine Gewährleistung der Wirksamkeit und Effizienz betrieblicher Abläufe und die Sicherstellung der Verlässlichkeit der finanziellen Berichterstattung.

Die Verantwortung für die Umsetzung sowie Einhaltung der gesetzlichen Anforderung an das rechnungslegungsbezogene Interne Kontrollsystem liegt beim Vorstand, der seinerseits die Abteilung Commercial Management für das interne Berichtswesen sowie die Abteilung Group Accounting für das externe Berichtswesen beauftragt.

Das Interne Kontrollsystem umfasst sowohl die Bewertung operativer Risiken als auch die adäquate Umsetzung von organisatorischen Normen und Prozessen im gesamten Rechnungs- und Berichtswesen der PORR. In der PORR stellt das Interne Kontrollsystem sicher, dass die Erfassung, Aufbereitung und Bilanzierung der Geschäftsfälle im Unternehmen vereinheitlicht und in die Konzernrechnung ordnungsgemäß übernommen werden. Maßnahmen wie klare unternehmensinterne Vorgaben, vordefinierte Verfahrensanweisungen und systemgestützte Verfahren zur Aufarbeitung von Daten des Rechnungswesens unterstützen den Prozess der einheitlichen und ordnungsgemäßen Rechnungslegung. Die Berichterstattung der in den Konzernabschluss einbezogenen Tochtergesellschaften sowie die Konsolidierung erfolgen durch integrierte, datenbankgestützte IT-Systeme. Relevante Anforderungen zur Sicherstellung der ordnungsgemäßen Rechnungslegung werden in konzerneinheitlichen Bilanzierungs- und Bewertungsvorschriften festgehalten und regelmäßig kommuniziert. Durch klare Funktionstrennungen und diverse Kontroll- und Überwachungsmaßnahmen – wie Plausibilitätsprüfungen, regelmäßige Kontrollaktivitäten auf diversen Berichtsebenen und das Vier-Augen-Prinzip – wird eine verlässliche und korrekte Rechnungslegung sichergestellt. Die systematischen Kontrollen sorgen dafür, dass die Rechnungslegung der PORR im Einklang mit den nationalen und internationalen Rechnungslegungsstandards und unternehmensinternen

Richtlinien steht, und gewährleisten einen ordnungsgemäßen und einheitlichen Ablauf der rechnungslegungsbezogenen Prozesse.

Innerhalb des Internen Kontrollsystems übernimmt der Prüfungsausschuss für den Aufsichtsrat die Aufgabe der Überwachung des Rechnungslegungsprozesses und der Finanzberichterstattung. Außerdem gewährleisten das Compliance-Management-System und die Interne Revision die unabhängige Überwachung der Wirksamkeit des IKS mit dem Ziel der Verbesserung der Geschäftsprozesse.

Die Interne Revision der PORR wurde zuletzt am 22. November 2018 extern durch Crowe SOT advisory, audit & tax GmbH nach Standard IIA (Institute of Internal Auditors) zertifiziert und erfüllt somit international anerkannte Leitlinien. Zur Wahrnehmung ihrer Aufgaben ist die Interne Revision mit umfassenden Prüfbefugnissen ausgestattet, die sowohl präventive als auch aufdeckende Kontrollen umfassen. Die Kontrollleistung der Internen Revision erfolgt im direkten Auftrag des Konzernvorstands gemäß einem jährlichen Prüfplan. Zusätzlich können auf Veranlassung des Konzernvorstands bei risikorelevanten aktuellen Anlässen jederzeit Ad-hoc-Prüfungen eingeleitet werden. Das Ziel der PORR ist es, das Interne Kontrollsystem kontinuierlich weiterzuentwickeln und es laufend an die sich ändernden Rahmenbedingungen und neuen Konzernrichtlinien anzupassen. Zudem veranlasste die PORR eine Prüfung und Zertifizierung ihres umfangreichen Compliance-Management-Systems nach ISO 19600 und ONR 192050 von Austrian Standards und verfügt über ein Anti-Bribery-Zertifikat nach ISO 37001. Alle Compliance-Zertifikate wurden im Herbst 2020 planmäßig rezertifiziert.

Offenlegung gemäß § 243a Abs. 1 UGB

1. Das Grundkapital setzt sich zum Bilanzstichtag 31. Dezember 2020 aus 29.095.000 Stückaktien zusammen. Alle Aktien sind auf den Inhaber lautende, nennbeitragslose Stückaktien, von denen jede am Grundkapital von EUR 29.095.000 im gleichen Umfang beteiligt ist. Zum Bilanzstichtag befanden sich sämtliche 29.095.000 Aktien im Umlauf.

Alle Stückaktien haben die gleichen, gesetzlich normierten Rechte und Pflichten, insbesondere gewährt jede Stückaktie das Stimmrecht, das nach der Zahl der Aktien ausgeübt wird, und nimmt am Gewinn sowie im Fall der Abwicklung am Liquidationsüberschuss im gleichen Umfang teil. Das Grundkapital der Gesellschaft ist voll geleistet. Die Gesellschaft hielt zum Stichtag 31. Dezember 2020 insgesamt 216.495 Stück eigene Aktien bzw. 0,74 % des Grundkapitals. Aus eigenen Aktien stehen der Gesellschaft gemäß § 95 Abs. 5 AktG keine Rechte, insbesondere keine Stimmrechte, zu.

Gemäß § 5 Abs. 2 der Satzung der Gesellschaft können Aktien aus künftigen Kapitalerhöhungen auf den Inhaber oder Namen lauten. Wird bei einer Kapitalerhöhung im Erhebungsbeschluss keine Bestimmung darüber getroffen, ob die neuen Aktien auf den Inhaber oder auf Namen lauten, so lauten sie auf den Inhaber. Gemäß § 5 Abs. 3 der Satzung und im Einklang mit § 10 Abs. 2 AktG sind die Aktien in einer, gegebenenfalls in mehreren Sammelurkunden zu verbriefen und bei einer Wertpapiersammelbank nach § 1 Abs. 3 Depotgesetz oder einer gleichwertigen, ausländischen Einrichtung zu hinterlegen. Dieser Verpflichtung ist die Gesellschaft nachgekommen. Sämtliche früher im Umlauf befindliche, effektive Aktienurkunden wurden den gesetzlichen Bestimmungen entsprechend für kraftlos erklärt.

2. Zwischen der Strauss-Gruppe und der IGO Industries-Gruppe besteht ein Syndikatsvertrag. Von diesem Syndikatsvertrag hat der Vorsitzende des Vorstands Kenntnis, weil die von der PROSPERO Privatstiftung geleitete Strauss-Gruppe in seinem Einflussbereich steht. Der Vorstand in seiner Gesamtheit hat aus seiner Funktion als Vorstand der Gesellschaft keine Kenntnis vom Inhalt des Syndikatsvertrags. Syndikatsbeschlüsse binden die Syndikatsmitglieder in der Ausübung ihrer Stimmrechte. Es besteht ein wechselseitiges Aufgriffsrecht.

3. Eine direkte oder indirekte Beteiligung am Kapital, die zumindest zehn von hundert beträgt, halten zum Stichtag 31. Dezember 2020 folgende Aktionäre:

	Anteil am Grundkapital	Hiervon syndiziert
IGO Industries-Gruppe	38,77 %	38,52 %
Strauss-Gruppe	16,21 %	15,18 %

Zur Strauss-Gruppe zählt die SuP Beteiligungs GmbH, die zu 100 % der PROSPERO Privatstiftung zuzurechnen ist, die im Einflussbereich des Vorstandsvorsitzenden Ing. Karl-Heinz Strauss steht. Die Aktien der IGO Industries-Gruppe werden zum Großteil mittel- und unmittelbar von Dipl.-Ing. Klaus Ortner gehalten.

4. Aktien mit besonderen Kontrollrechten sind bei der Gesellschaft nicht vorhanden.

5. Bei der Gesellschaft bestehen keine Mitarbeiterbeteiligungsmodelle, bei denen die Arbeitnehmer das Stimmrecht nicht unmittelbar ausüben.

6. Gemäß § 6 Abs. 1 der Satzung der Gesellschaft besteht der Vorstand aus zwei bis sechs Personen. Der Aufsichtsrat kann gemäß § 6 Abs. 2 der Satzung in diesem zahlenbezogenen Rahmen stellvertretende Vorstandsmitglieder bestellen. Der Aufsichtsrat kann gemäß § 6 Abs. 3 der Satzung ein Mitglied zum Vorsitzenden und ein Mitglied zum Stellvertreter des Vorsitzenden ernennen. Allfällige stellvertretende Vorstandsmitglieder stehen hinsichtlich der Vertretungsmacht ordentlichen Vorstandsmitgliedern gleich.

Der Aufsichtsrat besteht gemäß § 9 Abs. 1 der Satzung aus mindestens drei und höchstens zwölf von der Hauptversammlung gewählten Mitgliedern. Gemäß § 9 Abs. 8 der Satzung kann mit der Wahl eines Aufsichtsratsmitglieds gleichzeitig ein Ersatzmitglied gewählt werden, welches mit sofortiger Wirkung in den Aufsichtsrat nachrückt, wenn das Aufsichtsratsmitglied vor dem Ablauf seiner Amtszeit aus dem Aufsichtsrat ausscheidet. Werden mehrere Ersatzmitglieder gewählt, ist bei der Wahl die Reihenfolge zu bestimmen, in der sie für aus dem Aufsichtsrat ausscheidende Mitglieder nachrücken. Ein Ersatzmitglied kann auch für mehrere bestimmte Aufsichtsratsmitglieder gewählt werden, sodass es in den Aufsichtsrat nachrückt, wenn eines dieser Mitglieder vorzeitig aus dem Aufsichtsrat ausscheidet. Das Amt eines in den Aufsichtsrat nachgerückten Ersatzmitglieds erlischt, sobald ein Nachfolger für das ausgeschiedene Aufsichtsratsmitglied bestellt ist, spätestens jedoch mit Ablauf der restlichen Amtszeit des ausgeschiedenen Aufsichtsratsmitglieds. Ist das Amt eines in den Auf-

sichtsrat nachgerückten Ersatzmitglieds erloschen, weil ein Nachfolger für das ausgeschiedene Aufsichtsratsmitglied gewählt wurde, so bleibt es Ersatzmitglied für die weiteren Aufsichtsratsmitglieder, für die es gewählt wurde. Die Hauptversammlung kann gemäß § 9 Abs. 2 der Satzung bei der Wahl für einzelne oder für alle der von ihr zu wählenden Aufsichtsratsmitglieder eine kürzere Funktionsperiode beschließen als die gesetzliche. Scheidet ein von der Hauptversammlung gewähltes Aufsichtsratsmitglied vor Ablauf der Funktionsperiode aus, bedarf es gemäß § 9 Abs. 6 der Satzung der Ersatzwahl erst in der nächsten ordentlichen Hauptversammlung. Sinkt jedoch die Anzahl der Aufsichtsratsmitglieder unter drei, ist die Ersatzwahl in einer außerordentlichen Hauptversammlung binnen sechs Wochen vorzunehmen. Die Bestellung zum Mitglied des Aufsichtsrats kann gemäß § 9 Abs. 4 der Satzung vor Ablauf der Funktionsperiode von der Hauptversammlung mit einfacher Mehrheit der abgegebenen Stimmen widerrufen werden. Gemäß § 19 Abs. 1 der Satzung der Gesellschaft werden die Beschlüsse der Hauptversammlung – sofern das Gesetz nicht zwingend eine andere Mehrheit vorschreibt – mit einfacher Mehrheit der abgegebenen Stimmen, und – in Fällen, in denen eine Kapitalmehrheit erforderlich ist – mit einfacher Mehrheit des bei der Beschlussfassung vertretenen Grundkapitals gefasst. Diese Satzungsbestimmung hat nach der Rechtsansicht des Vorstands die nach dem Aktiengesetz auch für Satzungsänderungen an sich notwendige Mehrheit von mindestens drei Viertel des bei der Beschlussfassung vertretenen Grundkapitals auf die einfache Kapitalmehrheit herabgesetzt (außer für den Fall von Änderungen des Unternehmensgegenstands).

7. Der Vorstand ist zum Stichtag 31. Dezember 2020 gemäß § 4 Abs. 4 der Satzung ermächtigt, innerhalb von fünf Jahren ab Eintragung der in der Hauptversammlung vom 29. Mai 2018 beschlossenen Ermächtigung in das Firmenbuch, das Grundkapital der Gesellschaft mit Zustimmung des Aufsichtsrats um bis zu EUR 4.364.250 durch Ausgabe von bis zu 4.364.250 auf Inhaber lautenden Stückaktien gegen Bar- und/oder Sacheinlage – allenfalls in mehreren Tranchen – auch im Wege des mittelbaren Bezugsrechts gemäß § 153 Abs. 6 AktG zu erhöhen (genehmigtes Kapital) und den Ausgabekurs, der nicht unter dem anteiligen Betrag des Grundkapitals liegen darf, die Ausgabebedingungen, das Bezugsverhältnis und die weiteren Einzelheiten der Durchführung mit Zustimmung des Aufsichtsrats festzusetzen. Der Vorstand ist ermächtigt, mit Zustimmung des Aufsichtsrats das Bezugsrecht der Aktionäre ganz oder teilweise auszuschließen,

i) wenn die Kapitalerhöhung gegen Sacheinlage erfolgt oder

ii) wenn die Kapitalerhöhung gegen Bareinlage erfolgt und

A) in Summe der rechnerisch auf die gegen Bareinlage unter Ausschluss des Bezugsrechts ausgegebenen Aktien entfallende Anteil am Grundkapital der Gesellschaft die Grenze von 10 % des Grundkapitals der Gesellschaft zum Zeitpunkt der Ausübung der Ermächtigung nicht übersteigt,

B) die Kapitalerhöhung gegen Bareinlage zur Bedienung einer Mehrzuteilungsoption (Greenshoe) oder

C) für den Ausgleich von Spitzenbeträgen erfolgt.

Der Aufsichtsrat ist ermächtigt, Änderungen der Satzung, die sich durch das Ausnutzen dieser Ermächtigung des Vorstands ergeben, zu beschließen.

Zum Stichtag 31. Dezember 2020 ist der Vorstand gemäß Beschluss der Hauptversammlung vom 28. Mai 2020 ermächtigt, für die Dauer von 30 Monaten vom Tag der Beschlussfassung gemäß § 65 Abs. 1 Z 4 und Z 8 sowie Abs. 1a und Abs. 1b AktG eigene Aktien der Gesellschaft bis zu dem gesetzlich zulässigen Ausmaß von 10 % des Grundkapitals unter Einschluss bereits erworbener Aktien, auch unter wiederholter Ausnutzung der 10-Prozent-Grenze, zu erwerben. Der beim Rückerwerb zu leistende Gegenwert darf nicht niedriger als EUR 1,00 und nicht höher als maximal 10 % über dem durchschnittlichen, ungewichteten Börseschlusskurs der dem Rückerwerb vorhergehenden zehn Börsennotierungen liegen. Der Erwerb kann über die Börse oder durch ein öffentliches Angebot oder auf eine sonstige gesetzlich zulässige, zweckmäßige Art erfolgen, insbesondere auch außerbörslich, oder von einzelnen, veräußerungswilligen Aktionären (negotiated purchase) und auch unter Ausschluss des quotenmäßigen Andienungsrechts der Aktionäre. Der Vorstand ist weiters ermächtigt, die jeweiligen Rückkaufsbedingungen festzusetzen. Die Ermächtigung kann ganz oder teilweise und auch in mehreren Teilbeträgen und in Verfolgung eines oder mehrerer Zwecke durch die Gesellschaft, durch ein Tochterunternehmen (§ 189a UGB) oder für Rechnung der Gesellschaft durch Dritte ausgeübt werden. Der Handel mit eigenen Aktien ist als Zweck des Erwerbs ausgeschlossen. Schließlich ist der Vorstand ermächtigt, ohne weitere Befassung der Hauptversammlung, mit Zustimmung des Aufsichtsrats eigene Aktien einzuziehen. Der Aufsichtsrat ist ermächtigt, Änderungen der Satzung, die sich durch die Einziehung von eigenen Aktien ergeben, zu beschließen.

Der Vorstand ist ermächtigt, mit Zustimmung des Aufsichtsrats eigene Aktien für die Dauer von fünf Jahren ab Beschlussfassung der ordentlichen Hauptversammlung vom 24. Mai 2016 auf andere Art als über die Börse oder durch ein öffentliches Angebot zu veräußern oder zu verwenden. Die Ermächtigung kann ganz oder teilweise oder auch in mehreren Teilbeträgen und in Verfolgung eines oder mehrerer Zwecke ausgeübt werden. Das quotenmäßige

Kaufrecht der Aktionäre bei Veräußerung oder Verwendung auf andere Art als über die Börse oder durch ein öffentliches Angebot ist ausgeschlossen (Ausschluss des Bezugsrechts).

8. Im Geschäftsjahr 2014 wurde ein EUR 250.000.000 Angebotsprogramm über die Begebung von Teilschuldverschreibungen beschlossen: Es bestand die Möglichkeit, Anleihen, begeben in den Jahren 2009 und 2010, gegen eine neu begebene Senioranleihe und gegen eine Hybridanleihe zu tauschen. Das Tauschangebot wurde für die Senioranleihe im Nominale von EUR 56,3 Mio. und für die Hybridanleihe im Nominale von EUR 17,1 Mio. angenommen. Die Hybridanleihe 2014 wurde im Jahr 2015 auf EUR 25,0 Mio. aufgestockt. Die Senioranleihe wurde zum Ende der Laufzeit im Oktober 2019 vereinbarungsgemäß zurückgezahlt. Im Geschäftsjahr 2017 wurde eine weitere Hybridanleihe über EUR 125 Mio. begeben. Im Rahmen eines vorzeitigen Rückkaufprogramms wurden im Februar 2020 EUR 25,7 Mio. von dieser Hybridanleihe zurückerworben. Im Geschäftsjahr 2020 wurde eine weitere Hybridanleihe im Nominale von EUR 150 Mio. emittiert. Die Hybridanleihen 2014, 2017 und 2020 enthalten Regelungen, wonach im Falle eines Kontrollwechsels (wie in den Anleihebedingungen definiert),

- i) sich der Zinssatz der Hybrid-Teilschuldverschreibungen um 5,00 % p. a. erhöht und
- ii) die Gesellschaft berechtigt ist, die Hybrid-Teilschuldverschreibungen vollständig zurückzuzahlen.

Im Jahr 2015 hat die Gesellschaft Schuldscheindarlehen in vier Tranchen mit einer Laufzeit von drei und fünf Jahren in einer Gesamthöhe von EUR 185,5 Mio. begeben. Diese Schuldscheindarlehen wurden 2016, 2017 und 2018 teilweise zurückgezahlt bzw. teilweise bis 2024 verlängert. Im Februar 2019 wurden variabel verzinsten Tranchen im Gesamtausmaß von EUR 20 Mio. vorzeitig bis 16. Februar 2026 verlängert. Weiters wurden EUR 183 Mio. in den Laufzeitsegmenten vier, fünf und sieben Jahre neu platziert. Im Mai 2019 wurden vom Gesamtbestand EUR 20 Mio. rückgeführt, im Juli um EUR 22 Mio. und im Oktober um EUR 15 Mio. aufgestockt. Im August 2019 war eine Tranche in Höhe von EUR 1 Mio. mit fixer Verzinsung fällig und wurde somit getilgt. Im zweiten Halbjahr 2020 wurden insgesamt EUR 39 Mio. rückgeführt, davon EUR 28 Mio. aus variabel verzinsten und EUR 11 Mio. aus fix verzinsten Tranchen. Per 31. Dezember 2020 betrug der Gesamtbestand an Schuldscheindarlehen EUR 337 Mio.

Die betreffenden Darlehensverträge enthalten folgende Vereinbarung: Erfolgt ein Kontrollwechsel (wie in den Darlehensverträgen definiert), ist jeder Kreditgeber berechtigt, einen Betrag, der seiner Beteiligung am Darlehen entspricht, fällig zu stellen und die unverzügliche Rückzahlung dieses Kapitalbetrags zum Nennbetrag zuzüglich bis zum Tag der Rückzahlung aufgelaufener Zinsen zu verlangen.

Die Gesellschaft verfügt über vier Rahmen-Garantiekreditverträge in Höhe von EUR 350 Mio. (mit einer Laufzeit bis 3. Januar 2023), EUR 230 Mio. (mit einer Laufzeit bis 29. Juni 2023), EUR 150 Mio. (mit einer Laufzeit bis 27. September 2022) und EUR 140 Mio. (mit einer Laufzeit bis 30. Juni 2022), die folgende Vereinbarungen enthalten: Erlangen eine oder mehrere Personen, die zum Zeitpunkt der Unterfertigung des jeweiligen Vertrags keine oder keine kontrollierende Beteiligung halten, eine kontrollierende Beteiligung im Sinne von § 22 des österreichischen Übernahmegesetzes am Kreditnehmer oder einer wesentlichen Konzerngesellschaft (wie in den Verträgen definiert), sind der Agent und die Kreditgeber (hinsichtlich ihrer jeweiligen Anteile am Garantiekreditrahmen) zur sofortigen Kündigung der betroffenen Anteile des Garantiekreditrahmens berechtigt.

Die Gesellschaft verfügt über zwei Kreditverträge in Höhe von EUR 67,4 Mio. (mit einer Laufzeit bis 30. Juni 2023) und EUR 55 Mio. (mit einer Laufzeit bis 30. Juni 2023), die folgende Vereinbarung enthalten: Erlangen eine oder mehrere Personen, die zum Zeitpunkt der Unterfertigung des jeweiligen Vertrags keine oder keine kontrollierende Beteiligung halten, eine kontrollierende Beteiligung im Sinne von § 22 des österreichischen Übernahmegesetzes am Kreditnehmer, sind die Kreditgeber zur sofortigen Kündigung der Kredite berechtigt.

Darüber hinaus bestehen keine bedeutenden Vereinbarungen im Sinne des § 243a Abs. 1 Z 8 UGB.

9. Entschädigungsvereinbarungen im Sinne des § 243a Abs. 1 Z 9 UGB bestehen nicht.

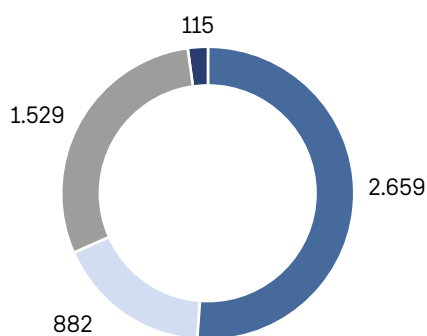
Eigene Anteile

Die PORR AG hält 216.495 Stück eigene Aktien. Der Bestand an eigenen Anteilen stellt sich wie folgt dar:

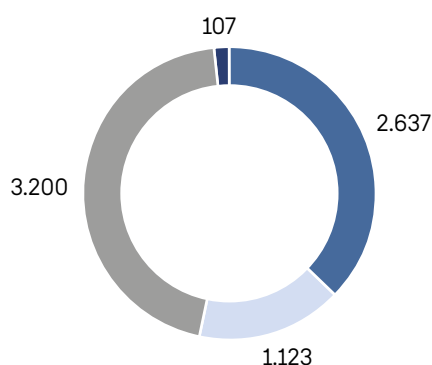
PORR AG	Anzahl Stück	Nominale je Stück EUR	Nominale EUR	Anteil am Grundkapital
Bestand am 31.12.2019	216.495	1,00	216.495	0,744 %
Bestand am 31.12.2020	216.495	1,00	216.495	0,744 %

Segmentberichterstattung

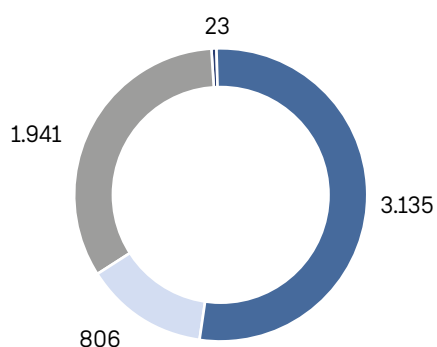
Produktionsleistung 2020
nach Segmenten (in EUR Mio.)



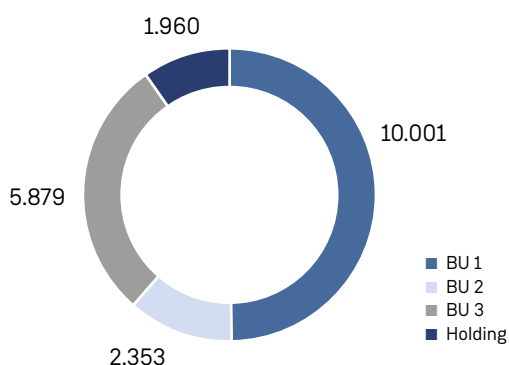
Auftragsbestand 2020
nach Segmenten (in EUR Mio.)¹



Auftragseingang 2020
nach Segmenten (in EUR Mio.)¹



Durchschnittliche Beschäftigte 2020
nach Segmenten



- BU 1
- BU 2
- BU 3
- Holding

¹ Sowohl Auftragsbestand als auch Auftragseingang werden im gesamten Bericht um die Projekte A1 Rheinbrücke Leverkusen und H51 Pfors - Brenner bereinigt dargestellt. Die Vergleichszahlen wurden retrospektiv angepasst.

Die Kennzahlen wurden summenhaltend gerundet. Alle Darstellungen im Lagebericht sowie im Konzernabschluss beziehen sich auf die zum 31. Dezember 2020 gültige Organisationsstruktur, nähere Informationen zur Organisationsstruktur ab 1. Januar 2021 finden sich im Abschnitt „Die PORR“.

Business Unit 1 – Österreich, Schweiz

Kennzahlen

in EUR Mio.	2020	Veränderung	2019	2018
Produktionsleistung	2.659	-6,0 %	2.828	2.804
Auslandsanteil	19,2 %	-0,8 PP	20,0 %	23,3 %
EBT	44,6	-39,5 %	73,7	78,5
Auftragsbestand zum Jahresende	2.637	22,2 %	2.157	2.111
Auftragseingang	3.135	9,4 %	2.865	2.863
Durchschnittliche Beschäftigte	10.001	3,3 %	9.684	9.267

Das Segment Business Unit 1 – Österreich, Schweiz (BU 1) umfasst das Flächengeschäft der PORR in den beiden Heimmärkten Österreich und Schweiz sowie die Porr Industriebau. Hier ist die PORR mit ihrem gesamten Leistungsspektrum vertreten. Dabei liegen die Schwerpunkte vor allem im Wohnbau, im Bürohausbau, im Ingenieur- und Straßenbau sowie im Spezialtiefbau. Zudem umfasst die BU 1 die Bereiche Umwelttechnik sowie Bahnbau und Feste Fahrbahn Europa. Darüber hinaus sind auch Beteiligungen wie IAT, ÖBA, Prajo, TKDZ, PWW und ALU-SOMMER in der BU 1 integriert. Ebenso enthalten sind die Bereiche Industriebau Deutschland und Großprojekte Hochbau über alle internationalen Märkte hinweg sowie das Rohstoffgeschäft.

Die BU 1 erwirtschaftete im Geschäftsjahr 2020 eine Produktionsleistung von EUR 2.659 Mio. Der Rückgang von 6,0 % oder EUR 169 Mio. ist insbesondere auf die pandemiebedingte temporäre Baustellenschließung in Österreich im Frühjahr dieses Jahres zurückzuführen. Zusätzlich kam es ebenso im Zusammenhang mit der Pandemie zu Produktivitätsbeeinträchtigungen und Projektverschiebungen, während das Auslaufen einiger Großprojekte ebenso eine geringere Leistung zur Folge hatte. Eine erfreuliche Entwicklung verzeichneten hingegen der Bahnbau und der Industriebau Deutschland, wo neue Aufträge in die Ausführungsphase kamen. Das EBT der BU 1 sank um 39,5 % auf EUR 44,6 Mio. Während sich die Großprojekte im Hochbau positiv entwickelten, spiegelt das Ergebnis dennoch die pandemiebedingte Beeinträchtigung der Leistung und den damit einhergehenden geringeren Beitrag zur Deckung der Fixkosten wider.

Aufgrund einiger neu gewonnener Großprojekte stieg der Auftragsbestand der BU 1 um 22,2 % oder EUR 480 Mio. auf EUR 2.637 Mio. Dabei konnten der Industriebau Deutschland sowie die Bereiche Bahnbau und Großbauprojekte Hochbau deutliche Zuwächse erzielen. Den größten absoluten Beitrag leistete erneut das Bundesland Wien. Diese Entwicklung spiegelte sich auch im Auftragseingang wider, der mit EUR 3.135 Mio. eine Steigerung von 9,4 % oder EUR 270 Mio. erreichte.

Die größten Auftragseingänge der BU 1 wurden in der Sparte Industriebau verzeichnet. In Forchheim bei Erlangen entsteht der neue Siemens Healthineers Campus. Die PORR gewann den Auftrag zum Bau eines hochmodernen Produktionsgebäudes für medizintechnische Komponenten. In München plant die BMW Group ein Forschungs- und Innovationszentrum. Hier ist die PORR nicht nur für die Errichtung eines Hybridgebäudes bestehend aus Büro, Werkstatt und Feuerwehr verantwortlich, sondern baut auch die Räumlichkeiten für Werkstätten sowie Prüf- und Mess-einrichtungen im Aerokustik- und E-Antriebs-Zentrum. Sowohl der Auftrag für Siemens als auch jener für BMW werden in enger Zusammenarbeit mit der BU 2 ausgeführt. Im Bahnbau erhielt die BU 1 unter anderem die Aufträge zur bahntechnischen Ausstattung des Filder- und des Koralmtunnels mit dem patentierten Slab Track Austria System. Im Hochbau konnten wichtige Großprojekte in Wien, Bern und Zürich gewonnen werden.

Die Auswirkungen der Corona-Pandemie zeigten sich in **Österreich** insbesondere in der vorübergehenden Schließung von Baustellen im Frühjahr 2020. Daneben kam es zu Leistungsstörungen und Betriebsunterbrechungen, welche die Produktivität erheblich beeinflussten und teilweise zu nicht weiter verrechenbaren Mehrkosten führten. Die dadurch entgangene Leistung aus dem österreichischen Flächengeschäft konnte im Jahresverlauf nicht aufgeholt werden. Das Produktionsvolumen des österreichischen Bausektors reduzierte sich um durchschnittlich 3,4 %. Der stärkste Rückgang wurde im April verzeichnet, eine Erholungsbewegung folgte ab Mai. Bereits im September lag der Produktionsindex wieder über dem Vorkrisenniveau. Im Tiefbau konnten bereits im Sommer Zuwächse gegenüber dem Vorjahr erzielt werden. In der Jahresgesamtsicht entwickelten sich neben dem Produktionsvolumen auch die Auftragseingänge insgesamt stabil.¹

Die Entwicklung der Bautätigkeit führte auch bei den Baukosten zu einem stabileren Verlauf. Sie lagen im Wohnhaus- und Siedlungsbau leicht über dem Vorjahresniveau,

¹ Statistik Austria, Februar 2021

während sie im Straßen- und Brückenbau zurückgingen. Im vierten Quartal 2020 zeigten jedoch sowohl Hoch- als auch Tiefbaukosten einen Aufwärtstrend.¹

In der **Schweiz** zeigte sich ein ähnliches Bild. Auch hier war der Hochbau wesentlich stärker von den pandemiebedingten Einschränkungen betroffen. Insbesondere temporäre Baustellenschließungen, Produktivitätseinbußen durch COVID-19-Maßnahmen sowie Unterbrechungen in der Lieferkette führten hier zu einem Rückgang der Bauleistung, während die Preisentwicklung stabil blieb.²

Sowohl der österreichische als auch der Schweizer Bausektor kamen allerdings im Branchenvergleich gut mit den bisherigen Folgen der Corona-Pandemie zurecht. Dank ihrer starken Marktposition in den Heimmärkten kann sich die PORR in diesem herausfordernden Marktumfeld weiterhin gut behaupten. Der hohe Auftragsbestand bildet ein solides Fundament und erlaubt nach wie vor die selektive Hereinnahme von Neuaufträgen. Die im Rahmen des Zukunftsprogramms PORR 2025 verschlankte Organisationsstruktur sichert ab 2021 eine höhere Transparenz und Flexibilität. Die Verfügbarkeit

von qualifiziertem Personal wird in Österreich mit dem Aus- und Weiterbildungsangebot des PORR Campus in Wien Simmering langfristig sichergestellt.

Die Geschwindigkeit der gesamtwirtschaftlichen Erholung von der COVID-19-Pandemie beeinflusst die Entwicklung des Bausektors 2021 weiterhin stark. Bereits jetzt haben die Regierungen umfangreiche Investitionspakete für die Infrastruktur geschnürt. Der öffentliche Tiefbau dürfte dadurch weiterhin ein Wachstumstreiber bleiben. Die Experten des WIFO rechnen damit, dass das österreichische Bauvolumen im ersten Halbjahr 2022 wieder auf dem Vorkrisenniveau liegen wird. Darüber hinaus gehen sie von einer weiteren moderaten Erhöhung aus. Diese Entwicklung wird durch die Investitionsrahmenpläne der ASFINAG sowie der ÖBB unterstützt. So sieht die ASFINAG für 2021 ein Investitionsvolumen von EUR 1,2 Mrd. vor, während die ÖBB im selben Zeitraum Aufträge im Wert von EUR 2,5 Mrd. vergeben dürften. In der Schweiz sorgen das Entwicklungsprogramm Nationalstrassen STEP sowie der Bahnausbau schritt 2035 für positive Impulse.³

¹ Statistik Austria, Februar 2021

² Schweizerischer Baumeisterverband, November 2020

³ Schweizerischer Baumeisterverband, Februar 2021; WIFO, März 2021; ASFINAG, Februar 2021; ÖBB, Oktober 2020; Schweizerische Eidgenossenschaft, Februar 2021

Business Unit 2 – Deutschland

Kennzahlen

in EUR Mio.	2020	Veränderung	2019	2018
Produktionsleistung	882	-12,1 %	1.004	940
EBT	-40,7	< -100,0 %	5,0	2,2
Auftragsbestand zum Jahresende	1.123	-5,8 %	1.192	1.367
Auftragseingang	806	3,3 %	781	1.037
Durchschnittliche Beschäftigte	2.353	-4,8 %	2.471	2.419

Im Segment Business Unit 2 – Deutschland (BU 2) ist der Großteil der Aktivitäten der PORR in Deutschland zusammengefasst. In seinem zweitwichtigsten Markt bietet das Unternehmen neben Hochbau- auch Spezialtiefbau- sowie Infrastrukturleistungen mit hoher Wertschöpfungstiefe durch eigenes, qualifiziertes Fachpersonal. Durch die Bündelung von Ressourcen und Know-how nach dem Regionalprinzip sind die Hochbauaktivitäten optimal kundennah aufgestellt: Süd (über München), Ost (über Berlin), West (Abdeckung durch PORR Oevermann) und Nord (über Hamburg). Die gesamte Wertschöpfungskette im Spezialtiefbau wird von der Stump-Franki Spezialtiefbau GmbH flächendeckend erbracht. Am deutschen Infrastrukturmarkt ist die BU 2 mit den eigenständigen Bereichen Ingenieurbau, Tunnelbau und Verkehrswegebau stark aufgestellt.

Im Geschäftsjahr 2020 erwirtschaftete die BU 2 eine Produktionsleistung von EUR 882 Mio. Der Rückgang von EUR 122 Mio. oder 12,1 % resultierte insbesondere aus der Beendigung einiger Großprojekte im Bereich Ingenieurbau sowie aus der Kündigung des Projekts A1 Rheinbrücke Leverkusen. Positiv entwickelten sich hingegen der Hochbau Ost und PORR Oevermann. Mit EUR -40,7 Mio. lag das EBT der BU 2 deutlich unter dem Vorjahreswert (2019: EUR 5,0 Mio.). Neben dem pandemiebedingt fehlenden Deckungsbeitrag im Hochbau resultiert dies insbesondere aus der Neubewertung von Projekten im Ingenieurbau.

Sowohl Auftragsbestand als auch Auftragseingang zeigten eine stabile Entwicklung. Der Auftragsbestand lag zum Stichtag bei EUR 1.123 Mio. und damit um 5,8 % oder EUR 69 Mio. unter dem Vergleichswert des Vorjahres. Während der Ingenieurbau einen deutlichen Rückgang verzeichnete, erzielten PORR Oevermann und der Bereich Government Services einen deutlichen Anstieg. Der Auftragseingang stieg leicht um 3,3 % oder EUR 25 Mio. auf EUR 806 Mio.

Unter den größten Neuaufträgen der BU 2 befinden sich zwei Großprojekte im Industriebau, die gemeinsam mit der BU 1 gewonnen wurden. Die PORR verantwortet den

Bau zweier Gebäude am neuen Siemens Healthineers Campus, wo zukünftig medizintechnische Komponenten erforscht und produziert werden. Gleichzeitig entsteht in München – unter Einsatz von LEAN Design und LEAN Construction – ein Hybridgebäude im Auftrag der BMW Group, in dem Büro, Werkstatt und Feuerwehr untergebracht werden. Darüber hinaus konnten zahlreiche neue Aufträge im Wohnbau akquiriert werden. Das größte Projekt befindet sich in der Parkstadt Karlshorst in Berlin. Es entstehen insgesamt 15 Wohngebäude mit mehr als 230 Wohneinheiten samt Tiefgarage und Unterkellerung.

Die deutsche Bauwirtschaft kam 2020 wesentlich besser durch den coronabedingten Wirtschaftseinbruch als zunächst erwartet. So erhöhte sich der Umsatz im Bauhauptgewerbe laut dem Hauptverband der Deutschen Bauindustrie (HDB) um 5,9 %. Mit einer Umsatzsteigerung von 10,5 % war insbesondere der Wohnungsbau ein wichtiger Wachstumstreiber. Unter anderem aufgrund des Auslaufens der Mehrwertsteuer-Senkung stieg das Umsatzvolumen vor allem im Dezember kräftig an. Auch das Umsatzniveau im öffentlichen Bau verzeichnete mit einem Plus von 6,2 % einen deutlichen Zuwachs. Finanzielle Unterstützungen der Gemeinden durch Bund und Länder sorgen hier für eine anhaltend stabile Nachfrage. Im Wirtschaftsbau hingegen war mit einer Umsatzausweitung von 1,2 % nur eine stagnierende Entwicklung zu beobachten.¹

Für 2021 sehen die Experten des HDB eine nach wie vor stabil hohe Nachfrage im Wohnbausektor, wobei das Vorziehen einiger Investitionen in den Dezember 2020 zu einer leichten Verzerrung führen könnte. Während insbesondere der Wirtschaftshochbau durch die Auswirkungen der Corona-Krise belastet war, wird der Bund die Investitionstätigkeit im Infrastrukturbau sowohl im öffentlichen als auch im privaten Bereich weiter unterstützen.²

Im Rahmen des Bundesverkehrswegeplans 2030 plant der deutsche Bund für 2021 ein Investitionsvolumen von EUR 15,6 Mrd. Davon sind EUR 6,8 Mrd. für Bundes-schiene-nwege und EUR 8,6 Mrd. für Bundesverkehrswege vorgesehen. Insgesamt erwartet die Deutsche

¹ HDB, Februar 2021

² HDB, Februar 2021; ZDB, Februar 2021

Bahn 2021 erneut ein Investitionsvolumen von mehr als EUR 12,2 Mrd. Die Autobahn GmbH als neue, zentrale Verwaltung der deutschen Autobahnen hat ihre Tätigkeit am 1. Januar 2021 aufgenommen. Obwohl es im Vorfeld zu Effizienzeinbußen in Zusammenhang mit der Auftragsvergabe durch die bis dahin verantwortlichen Gemeinden und Länder kam, sind mittelfristig positive Impulse im öffentlichen Straßenbau zu erwarten. Die Investitionssumme der Autobahn GmbH liegt für das Jahr 2021 bei EUR 5,5 Mrd.¹

Das Preisniveau in der deutschen Baubranche blieb im Jahr 2020 im Vergleich zum Vorjahr stabil und beendete damit den starken Aufwärtstrend der Vorjahre.²

Ausgehend von einer stagnierenden Auftragsentwicklung in 2020 rechnen die Experten des HDB mit einem gleichbleibenden Umsatzniveau in 2021.³

¹ Bundesministerium für Verkehr und digitale Infrastruktur, November 2020; Deutscher Bundestag, Dezember 2020; FAZ, Dezember 2020; HDB, November 2020; Autobahn GmbH, November 2020

² HDB, Februar 2021
³ Ebenda

Business Unit 3 – International

Kennzahlen

in EUR Mio.	2020	Veränderung	2019	2018
Produktionsleistung	1.529	-6,0 %	1.626	1.725
Auslandsanteil	92,5 %	-0,8 PP	93,3 %	95,5 %
EBT	-53,2	18,3 %	-45,0	6,6
Auftragsbestand zum Jahresende	3.200	16,4 %	2.748	2.752
Auftragseingang	1.941	23,1 %	1.577	1.821
Durchschnittliche Beschäftigte	5.879	0,7 %	5.839	5.667

Das Segment Business Unit 3 – International (BU 3) konzentriert sich auf die Heimmärkte Polen, Tschechien, Slowakei und Rumänien sowie auf die Projektmärkte Norwegen, Katar und die Vereinigten Arabischen Emirate (VAE). In allen Heimmärkten bietet die PORR Bauleistungen im Hoch- und Tiefbau an, in Polen werden diese insbesondere um den Bahn-, Industrie- und Grundbau erweitert. Die Kompetenzen im internationalen Tunnel-, Bahn- und Spezialtiefbau sind ebenso in der BU 3 gebündelt wie die Bereiche Major Projects und Slab Track International.

Im Geschäftsjahr 2020 lag die Produktionsleistung der BU 3 bei EUR 1.529 Mio. und damit um 6,0 % oder EUR 97 Mio. unter dem Vorjahresniveau. Der Leistungsrückgang ist insbesondere auf das Auslaufen einiger Großprojekte im Tunnelbau zurückzuführen. Daneben kam es ab Herbst zum Entfall des Leistungsbeitrags aus dem gekündigten Projekt H51 Pfons – Brenner. Die Corona-Pandemie führte insbesondere in der Slowakei, in Tschechien und Norwegen zu einem geringeren Leistungsbeitrag. Rumänien und Polen waren davon zwar ebenso betroffen, zeigten aber insgesamt eine erfreuliche Entwicklung. Neben den aus COVID-19 bedingten Einschränkungen der Leistung wurde das Ergebnis insbesondere durch Neubewertungen von Projekten im Tunnelbau sowie in den Heimmärkten der BU 3 belastet. Das EBT sank um 18,3 % auf EUR -53,2 Mio.

Der Auftragsbestand der BU 3 lag zum Stichtag bei EUR 3.200 Mio. Der Anstieg um 16,4 % oder EUR 452 Mio. resultiert aus der Ausweitung der Auftragsbestände sowohl in Polen und Tschechien als auch im Bereich Major Projects. Der Auftragseingang erhöhte sich um EUR 364 Mio. oder 23,1 % auf EUR 1.941 Mio. und spiegelt ebenso die gute Auftragslage in Polen wider.

Die größten Auftragseingänge verzeichnete die BU 3 im Infrastrukturbereich. Mit zahlreichen Großaufträgen war sie vor allem im Bahnbau erfolgreich. Beim Projekt High Speed 2 in Großbritannien sorgt die PORR mit ihrem Slab Track Austria System für nachhaltige Mobilität

zwischen den Städten London, Birmingham und Crewe. Auch in Polen und Rumänien konnte die PORR wichtige Bahnprojekte akquirieren – ebenso wie Großprojekte im Straßenbau. Darunter befindet sich beispielsweise der Abschnitt der S16 zwischen Borki Wielkie und Mragowo in der polnischen Region Ermland-Masuren mit einer Länge von rund 16 km. Zusätzlich war die PORR in Polen insbesondere im Pipelinebau erfolgreich. Hier kam der Auftrag zum Ausbau des Flüssigerdgasterminals Lech-Kaczyński an der Ostsee hinzu, wo sie sowohl die Terminalinfrastruktur an Land als auch am Wasser erweitert.

Die Auswirkungen der Corona-Pandemie zeigten sich in **Polen** insbesondere im zweiten Halbjahr. Insgesamt kam der polnische Bausektor im branchenübergreifenden Vergleich jedoch gut durch die Krise. Stabilisierend wirkte dabei überwiegend der Tiefbau, während im Hochbau teilweise auch negative Effekte spürbar waren. Das nach wie vor günstige Finanzierungsumfeld unterstützt die Investitionstätigkeit weiterhin. Trotz anhaltender Herausforderungen, wie das nach wie vor leicht steigende Preisniveau von Materialien und Löhnen sowie Engpässe beim Fachpersonal, dürfte die Bauwirtschaft auch 2021 wieder wachsen. Aus dem europäischen Wiederaufbauminstrument NextGenerationEU und dem mehrjährigen Finanzplan der EU stehen Polen in den nächsten fünf Jahren insgesamt rund EUR 100 Mrd. an Investitionsmitteln für die Infrastruktur zur Verfügung.¹

Auch in den Heimmärkten **Tschechien** und **Slowakei** wirkte sich die zweite Welle der Pandemie im Herbst stärker auf die Gesamtwirtschaft aus. Dabei kam die Bauwirtschaft aufgrund von Reisebeschränkungen des Personals und Unterbrechungen der internationalen Lieferketten deutlich unter Druck. Während der Rückgang in der Slowakei alle Bausparten gleichmäßig betraf, verzeichnete in Tschechien der Hochbau die stärksten Verluste, die jedoch vom stabilen Tiefbau zum Teil kompensiert werden konnten. Für 2021 ist ab dem zweiten Quartal mit einer Erholungsbewegung zu rechnen, die von den finanziellen Mitteln aus dem europäischen Wieder-

¹ Statistics Poland, Februar 2021; ECSO, September 2020; EK, Februar 2021

aufbauinstrument und aus dem mehrjährigen Finanzplan der EU unterstützt werden dürfte.¹

In **Rumänien** erwies sich die Bauwirtschaft als wichtige konjunkturelle Stütze und stellt eine stabile Investitionsstätigkeit im Jahr 2020 und darüber hinaus sicher. Das Bauvolumen stieg im Berichtsjahr beinahe um ein Fünftel. Wachstumstreiber blieb der Tiefbau, der im gesamten Jahresverlauf Zuwächse verzeichnete. Auch in Rumänien dürfte der Bausektor und dabei insbesondere der Infrastrukturbau mittelfristig von den zusätzlichen Finanzmitteln der EU profitieren und damit weiterhin ein wichtiger Faktor für die gesamtwirtschaftliche Entwicklung bleiben.²

Im Projektmarkt **Norwegen** fokussiert sich die PORR weiterhin auf den Infrastrukturbereich und ist mit einem neuen Management-Team neu aufgestellt. Aufgrund von COVID-19 kam es auch in Norwegen zu temporären Schließungen von Baustellen und Verzögerungen von Fertigstellungsterminen. Die PORR verfolgt hier weiterhin sehr selektiv die Chancen im Verkehrswegebau.

In **Katar** und den **VAE** kam es im Verlauf der Pandemie zu strikten Reisebeschränkungen und damit zu massiven Einschränkungen des Baubetriebs. Die PORR hat hier ihr Projektvolumen reduziert und ist nunmehr sehr selektiv engagiert. Der Fokus liegt auf einer risikoreduzierten Strategie.

Im Bereich Slab Track International fand der Großteil der internationalen Vermarktung im Jahr 2020 virtuell statt. Das von der PORR patentierte Bahnprodukt bietet maximale Effizienz und Qualität bei Hochgeschwindigkeitsstrecken. Der Fokus liegt hier auf den internationalen Märkten.

Die in der gesamten PORR gesetzten umfangreichen Schutz- und Hygienemaßnahmen führten im Tunnelbau dazu, dass die Bautätigkeit in einem geringeren Ausmaß von der Corona-Pandemie beeinträchtigt wurde. Für das Jahr 2021 ist die Projektpipeline weiterhin gut gefüllt, künftige Infrastrukturprogramme der Regierungen sorgen zusätzlich für eine stabile Nachfrage. Die PORR behält daher den strikten Fokus auf einer selektiven Akquisition.

¹ OECD, Dezember 2020; Statistical Office of the Slovak Republic, Februar 2021; Czech Statistical Office, Februar 2021; EK, Februar 2021

² EK, Februar 2021; Eurostat, Februar 2021

Konzernabschluss

116	Konzern-Gewinn-und Verlustrechnung
117	Konzern-Gesamtergebnisrechnung
118	Konzern-Cashflow-Rechnung
119	Konzernbilanz
120	Entwicklung des Konzerneigenkapitals
122	Erläuterungen zum Konzernabschluss
182	Beteiligungen
189	Bestätigungsvermerk
194	Erklärung des Vorstands
195	Ergebnisverwendung

Konzern-Gewinn- und Verlustrechnung

in TEUR	Erläuterungen	2020	2019
Umsatzerlöse	(8)	4.651.842	4.880.414
Im Anlagevermögen aktivierte Eigenleistungen		3.787	4.105
Ergebnis aus at-equity bilanzierten Unternehmen	(21)	34.036	87.448
Sonstige betriebliche Erträge	(9)	133.606	175.056
Aufwendungen für Material und sonstige bezogene Herstellungsleistungen	(10)	-3.117.518	-3.292.838
Personalaufwand	(11)	-1.210.093	-1.243.180
Sonstige betriebliche Aufwendungen	(13)	-364.222	-394.822
Ergebnis (EBITDA)		131.438	216.183
Abschreibungen auf immaterielle Vermögenswerte und Sachanlagen	(12)	-168.647	-161.461
Betriebsergebnis (EBIT)		-37.209	54.722
Erträge aus Finanzanlage- und Finanzumlaufvermögen	(14)	12.771	15.396
Finanzierungsaufwand	(15)	-26.610	-32.709
Ergebnis vor Ertragsteuern (EBT)		-51.048	37.409
Steuern vom Einkommen und vom Ertrag	(16)	8.681	-9.576
Jahresfehlbetrag/-überschuss		-42.367	27.833
davon Anteil der Aktionäre des Mutterunternehmens		-65.802	14.314
davon Anteil der Genussrechts-/Hybridkapitalinhaber		18.154	11.227
davon Anteile der nicht kontrollierenden Gesellschafter von Tochterunternehmen		5.281	2.292
Unverwässertes Ergebnis je Aktie (in EUR)	(17)	-2,28	0,50
Verwässertes Ergebnis je Aktie (in EUR)	(17)	-2,28	0,50

Konzern- Gesamtergebnisrechnung

in TEUR	Erläuterungen	2020	2019
Jahresfehlbetrag/-überschuss		-42.367	27.833
Sonstiges Ergebnis			
Ergebnis aus der Neubewertung von Sachanlagen	(19)	1.307	4.430
Remeasurement aus leistungsorientierten Verpflichtungen	(35)	-2.385	-20.477
Bewertung von Eigenkapitalinstrumenten		-525	716
Auf das sonstige Ergebnis entfallender Ertragsteueraufwand (-ertrag)		404	3.951
Sonstiges Ergebnis, welches nicht in die Gewinn- und Verlustrechnung umgliedert werden kann (nicht recyclingfähig)		-1.199	-11.380
Unterschiedsbetrag aus der Währungsumrechnung		-14.730	2.738
Ergebnis aus Cashflow Hedges			
Ergebnis im Geschäftsjahr		572	-104
Auf das sonstige Ergebnis entfallender Ertragsteueraufwand (-ertrag)		-1.026	26
Sonstiges Ergebnis, welches in die Gewinn- und Verlustrechnung umgliedert werden kann (recyclingfähig)		-15.184	2.660
Sonstiges Ergebnis des Jahres (other comprehensive income)		-16.383	-8.720
Gesamtergebnis des Jahres		-58.750	19.113
davon Anteil der Aktionäre des Mutterunternehmens		-82.061	4.630
davon Anteil der Genussrechts-/Hybridkapitalinhaber		18.154	11.227
davon Anteile der nicht kontrollierenden Gesellschafter von Tochterunternehmen		5.157	3.256

Konzern-Cashflow-Rechnung

in TEUR Erläuterung (43)	2020	2019
Jahresfehlbetrag/-überschuss	-42.367	27.833
Abschreibungen/Zuschreibungen auf das Anlagevermögen und Finanzanlagen	166.472	167.717
Zinserträge/Zinsaufwendungen	18.296	21.645
Ergebnis aus at-equity bilanzierten Unternehmen	-1.388	-34.774
Dividenden aus at-equity bilanzierten Unternehmen	6.114	23.368
Gewinne aus Anlagenabgängen	-8.824	-23.513
Abnahme der langfristigen Rückstellungen	-1.635	-5.980
Latente Ertragsteuer	-14.455	-7.883
Cashflow aus dem Ergebnis	122.213	168.413
Zunahme der kurzfristigen Rückstellungen	24.897	36.467
Abnahme/Zunahme der Steuerschulden	1.983	-9.176
Zunahme/Abnahme der Vorräte	-1.137	7.021
Abnahme/Zunahme der Forderungen	121.283	-13.693
Abnahme/Zunahme der Verbindlichkeiten (ohne Bankverbindlichkeiten)	-40.424	78.807
Zunahme sonstiger kurzfristiger Finanzinvestitionen	-39.972	-
Erhaltene Zinsen	3.820	9.359
Gezahlte Zinsen	-24.520	-26.189
Sonstige zahlungsunwirksame Vorgänge	-1.145	-1.159
Cashflow aus der Betriebstätigkeit	166.998	249.850
Einzahlungen aus dem Abgang von immateriellen Vermögenswerten	1.550	346
Einzahlungen aus Sachanlageabgängen und Abgängen aus Finanzimmobilien	46.264	40.542
Einzahlungen aus Finanzanlageabgängen	1.101	21.347
Einzahlungen aus der Tilgung von Ausleihungen	5.617	3.377
Investitionen in immaterielle Vermögenswerte	-7.374	-9.052
Investitionen in das Sachanlagevermögen und Finanzimmobilien	-126.101	-152.322
Investitionen in das Finanzanlagevermögen	-5.624	-2.233
Investitionen in Ausleihungen	-3.405	-4.192
Auszahlungen/Einzahlungen aus dem Verkauf konsolidierter Unternehmen abzügl. liquider Mittel	2.731	-4.082
Auszahlungen für den Erwerb von Tochterunternehmen abzügl. liquider Mittel	-1.495	-4.461
Cashflow aus der Investitionstätigkeit	-86.736	-110.730
Dividenden	-12.147	-42.993
Ausschüttung an nicht kontrollierende Gesellschafter von Tochterunternehmen	-1.652	-3.757
Einzahlung aus Genussrechts-/Hybridkapital	150.000	-
Rückzahlung von Genussrechts-/Hybridkapital	-28.603	-
Einzahlung aus Schuldscheindarlehen	-	240.000
Rückzahlung von Anleihen und Schuldscheindarlehen	-39.000	-96.353
Aufnahme von Krediten und anderen Finanzierungen	146.192	508.875
Tilgung von Krediten und anderen Finanzierungen	-288.159	-487.260
Kapitalerhöhungen	-	3.250
Cashflow aus der Finanzierungstätigkeit	-73.369	121.762
Cashflow aus der Betriebstätigkeit	166.998	249.850
Cashflow aus der Investitionstätigkeit	-86.736	-110.730
Cashflow aus der Finanzierungstätigkeit	-73.369	121.762
Veränderung Liquide Mittel	6.893	260.882
Liquide Mittel am 1.1.	581.890	319.674
Währungsdifferenzen	-6.238	1.334
Liquide Mittel am 31.12.	582.545	581.890
Bezahlte Steuern	3.791	26.635

Konzernbilanz

in TEUR	Erläuterungen	31.12.2020	31.12.2019
Aktiva			
Langfristige Vermögenswerte			
Immaterielle Vermögenswerte	(18)	147.919	148.522
Sachanlagen	(19)	926.815	940.899
Finanzimmobilien	(20)	31.357	54.091
Beteiligungen an at-equity bilanzierten Unternehmen	(21)	92.233	86.081
Ausleihungen	(22)	31.806	83.334
Übrige Finanzanlagen	(23)	36.076	37.003
Sonstige finanzielle Vermögenswerte	(26)	9.107	26.952
Latente Steueransprüche	(30)	8.535	15.520
		1.283.848	1.392.402
Kurzfristige Vermögenswerte			
Vorräte	(24)	74.756	76.030
Forderungen aus Lieferungen und Leistungen	(25)	1.333.327	1.480.911
Sonstige finanzielle Vermögenswerte	(26)	172.039	86.183
Sonstige Forderungen und Vermögenswerte	(27)	48.329	47.513
Liquide Mittel	(28)	582.545	581.890
Zur Veräußerung gehaltene langfristige Vermögenswerte	(29)	14.619	-
		2.225.615	2.272.527
Aktiva gesamt		3.509.463	3.664.929
Passiva			
Eigenkapital			
Grundkapital	(31)	29.095	29.095
Kapitalrücklage	(32)	251.287	251.287
Genussrechts-/Hybridkapital	(33)	325.854	195.250
Andere Rücklagen	(32)	29.749	111.449
Anteile der Aktionäre des Mutterunternehmens		635.985	587.081
Anteile der nicht kontrollierenden Gesellschafter von Tochterunternehmen	(34)	14.564	11.957
		650.549	599.038
Langfristige Verbindlichkeiten			
Anleihen und Schuldscheindarlehen	(36)	294.604	346.384
Rückstellungen	(35)	171.629	169.029
Finanzverbindlichkeiten	(37)	327.200	441.295
Sonstige finanzielle Verbindlichkeiten	(39)	3.237	3.924
Latente Steuerschulden	(30)	22.631	46.061
		819.301	1.006.693
Kurzfristige Verbindlichkeiten			
Anleihen und Schuldscheindarlehen	(36)	41.977	28.981
Rückstellungen	(35)	195.203	170.312
Finanzverbindlichkeiten	(37)	95.534	110.919
Verbindlichkeiten aus Lieferungen und Leistungen	(38)	973.100	1.138.825
Sonstige finanzielle Verbindlichkeiten	(39)	46.617	60.314
Übrige Verbindlichkeiten	(40)	655.881	520.509
Steuerschulden		31.301	29.338
		2.039.613	2.059.198
Passiva gesamt		3.509.463	3.664.929

Entwicklung des Konzernerneigenkapitals

in TEUR	Erläuterungen (31-34)	Grundkapital	Kapital- rücklage	Neubewertungs- rücklage	Remeasurement aus leistungs- orientierten Verpflichtungen	Bewertung von Eigenkapital- instrumenten	Fremdwährungs- umrechnungs- rücklage
Stand 31.12.2018		29.095	251.287	6.736	-30.837	-29	4.309
	Anpassung aufgrund erstmaliger Anwendung IFRS 16	-	-	-	-	-	-
Stand 1.1.2019		29.095	251.287	6.736	-30.837	-29	4.309
	Konzernergebnis	-	-	-	-	-	-
	Sonstiges Ergebnis	-	-	605	-15.288	537	2.822
	Gesamtergebnis des Jahres	-	-	605	-15.288	537	2.822
	Dividendenzahlungen	-	-	-	-	-	-
	Genussrechts-/Hybridkapital	-	-	-	-	-	-
	Ertragsteuern auf Zinsen für Genussrechts-/Hybridkapitalinhaber	-	-	-	-	-	-
	Kapitalerhöhungen	-	-	-	-	-	-
	Veränderung Konsolidierungskreis/ Erwerb von Minderheitsanteilen	-	-	-	-	-	-
Stand 31.12.2019		29.095	251.287	7.341	-46.125	508	7.131
	Konzernergebnis	-	-	-	-	-	-
	Sonstiges Ergebnis	-	-	281	-1.793	-394	-14.909
	Gesamtergebnis des Jahres	-	-	281	-1.793	-394	-14.909
	Dividendenzahlungen	-	-	-	-	-	-
	Genussrechts-/Hybridkapital	-	-	-	-	-	-
	Ertragsteuern auf Zinsen für Genussrechts-/Hybridkapitalinhaber	-	-	-	-	-	-
	Veränderung Konsolidierungskreis/ Erwerb von Minderheitsanteilen	-	-	-	-	-	-
Stand 31.12.2020		29.095	251.287	7.622	-47.918	114	-7.778

Rücklage für Cashflow Hedges	Genussrechts-/ Hybridkapital	Gewinn- rücklage und Bilanzgewinn	Anteile der Aktionäre des Mutterunternehmens	Genussrechts- kapital	Anteile der nicht kontrollierenden Gesellschafter von Tochterunternehmen	Gesamt
-1.039	155.290	156.834	571.646	42.624	3.964	618.234
-	-	-2.860	-2.860	-	-10	-2.870
-1.039	155.290	153.974	568.786	42.624	3.954	615.364
-	11.227	14.314	25.541	-	2.292	27.833
-78	-	1.718	-9.684	-	964	-8.720
-78	11.227	16.032	15.857	-	3.256	19.113
-	-8.563	-31.766	-40.329	-2.664	-3.757	-46.750
-	39.960	-	39.960	-39.960	-	-
-	-	2.807	2.807	-	-	2.807
-	-	-	-	-	3.250	3.250
-	-	-	-	-	5.254	5.254
-1.117	197.914	141.047	587.081	-	11.957	599.038
-	18.154	-65.802	-47.648	-	5.281	-42.367
429	-	127	-16.259	-	-124	-16.383
429	18.154	-65.675	-63.907	-	5.157	-58.750
-	-12.147	-	-12.147	-	-1.652	-13.799
-	121.933	-82	121.851	-	-	121.851
-	-	3.037	3.037	-	-	3.037
-	-	70	70	-	-898	-828
-688	325.854	78.397	635.985	-	14.564	650.549

Erläuterungen zum Konzernabschluss

1. Allgemeine Angaben

Der PORR Konzern besteht aus der PORR AG und deren Tochterunternehmen, in Folge „Konzern“ oder „Gruppe“ bezeichnet. Die PORR AG ist eine Aktiengesellschaft nach österreichischem Recht und hat den Sitz ihrer Hauptverwaltung in 1100 Wien, Absberggasse 47, Österreich. Sie ist beim Handelsgericht Wien unter FN 34853f registriert. Die Hauptaktivität der Gruppe ist die Projektierung und Ausführung von Bauarbeiten aller Art.

Der Konzernabschluss wird gemäß § 245a UGB nach den vom International Accounting Standards Board (IASB) herausgegebenen und von der Europäischen Union übernommenen International Financial Reporting Standards (IFRS) sowie den Auslegungen des International Financial Reporting Interpretations Committee (IFRIC) aufgestellt.

Berichtswährung ist der Euro, der auch die funktionale Währung der PORR AG und der Mehrzahl der in den Konzernabschluss einbezogenen Tochterunternehmen ist.

Der Abschluss wurde zum Stichtag 31. Dezember aufgestellt und betrifft das Geschäftsjahr vom 1. Jänner bis zum 31. Dezember. Zahlenmäßige Angaben erfolgen zumeist auf 1.000 (TEUR) gerundet. Durch die Angabe in TEUR können sich Rundungsdifferenzen ergeben.

2. Konsolidierungskreis

In den Konzernabschluss sind neben der PORR AG weitere 67 (Vorjahr: 69) inländische Tochterunternehmen sowie 67 (Vorjahr: 64) ausländische Tochterunternehmen einbezogen. Bei einer Gesellschaft hält die Gruppe nur 49 % der Anteile, jedoch werden die restlichen Anteile treuhändisch für die PORR gehalten, daher wird diese Gesellschaft in den Konsolidierungskreis miteinbezogen. 6 (Vorjahr: 23) Gesellschaften sind aus dem Konsolidierungskreis ausgeschieden, wobei 4 Gesellschaften durch konzerninterne Übertragungen in Form von Verschmelzungen abgegangen sind.

Bei einer Gesellschaft wurden so viele Anteile verkauft, dass nur noch maßgeblicher Einfluss besteht. Diese wurde nach der at-equity-Methode bewertet. Eine Gesellschaft wurde zur Gänze verkauft. Der Kaufpreis betrug TEUR 6.755 und wurde in bar beglichen. Die Vermögenswerte und Schulden, über die Beherrschung verloren wurde, setzen sich wie folgt zusammen:

in TEUR	2020
Langfristige Vermögenswerte	
Immaterielle Vermögenswerte	12
Sachanlagen	1.628
Ausleihungen	43.234
Latente Steueransprüche	397
Kurzfristige Vermögenswerte	
Vorräte	2.840
Forderungen aus Lieferungen und Leistungen	3.881
Sonstige finanzielle Vermögenswerte	5.096
Sonstige Forderungen und Vermögenswerte	37
Liquide Mittel	4.024
Langfristige Verbindlichkeiten	
Rückstellungen	-21
Finanzverbindlichkeiten	-39.582
Sonstige finanzielle Verbindlichkeiten	-4.379
Latente Steuerschulden	-315
Kurzfristige Verbindlichkeiten	
Rückstellungen	-6
Finanzverbindlichkeiten	-1.883
Verbindlichkeiten aus Lieferungen und Leistungen	-10.711
Sonstige finanzielle Verbindlichkeiten	-9
Übrige Verbindlichkeiten	-447
Steuerschulden	-20

Das Ergebnis aus der Veräußerung in Höhe von TEUR 3.361 wurde in den Erträgen/Aufwendungen aus Finanzanlagen ausgewiesen.

2.1. Erstkonsolidierungen

Im vorliegenden Konzernabschluss wurden folgende 7 Gesellschaften erstmals einbezogen:

	Zeitpunkt der Erstkonsolidierung
Aufgrund von Gründungen	
FBB Spezialtiefbau Rebstein AG	16.3.2020
Tunel Swinoujskie 2 s.c. Joint Venture	23.3.2020
TOTALPLAN GmbH	5.5.2020
JV LNG Offshore (cz. morska) - Technological Part	24.6.2020
JV LNG Offshore (cz. morska) - Hydrotechnical Part	24.6.2020
AME Asphaltmischwerk Ennshafen GmbH & Co KG	20.8.2020

In diesem Zusammenhang wurden keine wesentlichen Vermögenswerte und Schulden miteinbezogen.

	Zeitpunkt der Erstkonsolidierung
Aufgrund von Akquisitionen	
FRANKI POLSKA Spółka z ograniczona odpowiedzialnoscia	27.2.2020

Für den Erwerb der restlichen 30 % an der FRANKI POLSKA Spółka z ograniczona odpowiedzialnoscia wurden TEUR 250 aufgewendet. Darüber hinaus besteht eine Earn-out-Klausel von maximal TEUR 160, welche an die Erreichung eines Umsatzziels gebunden ist. Im Zuge der Kaufpreisermittlung wurde diese mit TEUR 160 bewertet, da von der Zielerreichung ausgegangen wird. Davon wurden im zweiten Quartal 2020 bereits TEUR 21 bezahlt. Der restliche Kaufpreis in Höhe von TEUR 250 wurde in bar beglichen. Der Kaufpreis wurde den Vermögenswerten und Schulden der Gesellschaft wie folgt zugeordnet:

in TEUR	2020
Langfristige Vermögenswerte	
Firmenwert	747
Sachanlagen	1.533
Latente Steueransprüche	74
Kurzfristige Vermögenswerte	
Vorräte	429
Forderungen aus Lieferungen und Leistungen	2.333
Sonstige finanzielle Vermögenswerte	354
Sonstige Forderungen und Vermögenswerte	1
Liquide Mittel	27
Langfristige Verbindlichkeiten	
Rückstellungen	-2
Finanzverbindlichkeiten	-60
Latente Steuerschulden	-404
Kurzfristige Verbindlichkeiten	
Finanzverbindlichkeiten	-1.226
Verbindlichkeiten aus Lieferungen und Leistungen	-728
Sonstige finanzielle Verbindlichkeiten	-1.656
Übrige Verbindlichkeiten	-60
Fair Value des bereits gehaltenen Eigenkapitalanteils	-952
Kaufpreis	410

Die Akquisition führte zum Ansatz eines steuerlich nicht abzugsfähigen Firmenwerts, da der Kaufpreis die Vorteile aus Synergieeffekten beinhaltet. Im Zuge der Neubewertung des Eigenkapitalanteils wurde ein Ertrag in Höhe von TEUR 114 im Ergebnis aus at-equity bilanzierten Unternehmen ausgewiesen.

Die erstkonsolidierte Gesellschaft trug mit TEUR -574 zum Ergebnis vor Steuern der Periode sowie mit TEUR 4.058 zu den Umsatzerlösen bei. Unter der Annahme eines fiktiven Erstkonsolidierungszeitpunkts mit 1. Jänner 2020 hätte sich der Konzernumsatz sowie das Ergebnis vor Steuern wie folgt verändert:

in TEUR	Umsatz	Ergebnis vor Steuern
FRANKI POLSKA Spółka z ograniczona odpowiedzialnoscia	5.114	-525
Gesamt	5.114	-525

Außerdem wurden 50 (Vorjahr: 48) inländische und 39 (Vorjahr: 35) ausländische assoziierte Unternehmen und Gemeinschaftsunternehmen nach der at-equity-Methode bewertet. Die einbezogenen Tochterunternehmen und die at-equity bilanzierten Unternehmen sind aus der Beteiligungsliste (siehe Beilage) ersichtlich. Gesellschaften, die für den Konzernabschluss von untergeordneter Bedeutung sind, werden nicht einbezogen. 10 (Vorjahr: 9) Tochtergesellschaften sowie 25 (Vorjahr: 26) Beteiligungen an assoziierten Unternehmen und Gemeinschaftsunternehmen wurden demgemäß nicht in die Konsolidierung bzw. at-equity Bilanzierung einbezogen, es handelt sich im Wesentlichen um Komplementärgesellschaften.

3. Neue Rechnungslegungsstandards

3.1. Im Berichtsjahr erstmals angewandte Standards

Erstmals wurden zum 1. Jänner 2020 die folgenden Standards von der Gruppe angewandt, wobei sich keine wesentlichen Auswirkungen durch die Erstanwendung ergeben:

Neuer Standard oder Änderung	Datum der Veröffentlichung durch IASB	Datum der Übernahme in EU-Recht	Datum der erstmaligen Anwendung
Änderungen an IFRS 2, IFRS 3, IFRS 6, IFRS 14, IAS 1, IAS 8, IAS 34, IAS 37, IAS 38, IFRIC 12, IFRIC 19, IFRIC 20, IFRIC 22 und SIC - 32 Aktualisierung der enthaltenen Verweise aus dem Rahmenkonzept oder Klarstellung, auf welche Version des Rahmenkonzepts sie sich beziehen	29.3.2018	29.11.2019	1.1.2020
Änderung zu IFRS 3 Definition eines Geschäftsbetriebs	22.10.2018	21.4.2020	1.1.2020
Änderung zu IAS 1 und IAS 8 Definition von Wesentlichkeit	31.10.2018	29.11.2019	1.1.2020
Änderungen zu IFRS 9, IAS 39 und IFRS 7 Auswirkungen der Reform der Referenzzinssätze (Phase 1)	26.9.2019	15.1.2020	1.1.2020

3.2. Neue Rechnungslegungsstandards, die noch nicht angewendet werden

Die folgenden bei Aufstellung des Konzernabschlusses bereits veröffentlichten Standards und Interpretationen waren auf Geschäftsjahre, die am oder nach dem 1. Jänner 2020 begannen, noch nicht zwingend anzuwenden und wurden auch nicht freiwillig vorzeitig angewandt. Es sind keine wesentlichen Auswirkungen auf die Gruppe zu erwarten.

Von der Europäischen Union bereits übernommene Standards und Interpretationen

Neuer Standard oder Änderung	Datum der Veröffentlichung durch IASB	Datum der Übernahme in EU-Recht	Datum der erstmaligen Anwendung
Änderungen zu IFRS 9, IAS 39, IFRS 7, IFRS 4 und IFRS 16 Auswirkungen der Reform der Referenzzinssätze (Phase 2)	27.8.2020	13.1.2021	1.1.2021
Änderung zu IFRS 4	25.6.2020	15.12.2020	1.1.2021
Änderungen zu IFRS 16 Auf die Coronavirus-Pandemie bezogene Mietkonzessionen	28.5.2020	9.10.2020	1.6.2020

Von der Europäischen Union noch nicht übernommene Standards und Interpretationen

Neuer Standard oder Änderung	Datum der Veröffentlichung durch IASB	Datum der erstmaligen Anwendung
IFRS 17 Versicherungsverträge	18.5.2017	1.1.2023
Änderungen zu IFRS 17	25.6.2020	1.1.2023
Änderungen zu IAS 1 Klassifizierung von Schulden als kurz- oder langfristig	23.1.2020	1.1.2023
Änderungen zu IFRS 3 Verweis auf das Rahmenkonzept 2018	14.5.2020	1.1.2022
Änderungen zu IAS 37 Belastende Verträge – Kosten der Vertragserfüllung	14.5.2020	1.1.2022
Änderungen zu IAS 16 Erzielung von Erlösen, bevor sich ein Vermögenswert in seinem betriebsbereiten Zustand befindet	14.5.2020	1.1.2022
Jährliche Verbesserungen IFRS Zyklus 2018-2020 IFRS 1, IFRS 9, IFRS 16 und IAS 41	14.5.2020	1.1.2022
Änderungen zu IAS 1 Offenlegung von Rechnungslegungsgrundsätzen	12.2.2021	1.1.2023
Änderungen zu IAS 8 Definition von Schätzungen	12.2.2021	1.1.2023

4. Konsolidierungsgrundsätze

Unternehmenszusammenschlüsse werden nach der Erwerbsmethode bilanziert. Nach dieser Methode werden die erworbenen Vermögenswerte und die übernommenen Verbindlichkeiten sowie Eventualverbindlichkeiten zum Erwerbsstichtag mit den zu diesem Stichtag beizulegenden Zeitwerten angesetzt. Die Differenz zwischen den Anschaffungskosten und dem zurechenbaren Anteil an dem mit dem beizulegenden Zeitwert bewerteten Nettovermögen wird, soweit es sich um einen Aktivposten handelt, als Firmenwert angesetzt, der nicht planmäßig abgeschrieben, sondern einem jährlichen Impairment-Test unterzogen wird. Passivische Unterschiedsbeträge werden sofort ertragswirksam berücksichtigt und unter den sonstigen betrieblichen Erträgen ausgewiesen.

Alle Forderungen und Verbindlichkeiten zwischen einbezogenen Unternehmen sind in der Schuldenkonsolidierung eliminiert. Konzerninterne Aufwendungen und Erträge werden im Rahmen der Aufwands- und Ertragskonsolidierung verrechnet. Zwischenergebnisse aus konzerninternen Lieferungen werden eliminiert, wenn es sich um wesentliche Beträge handelt und die betreffenden Vermögenswerte im Konzernabschluss noch bilanziert sind.

Nicht der PORR AG zurechenbare Anteile am Nettovermögen von Tochterunternehmen werden unter der Bezeichnung „Anteile der nicht kontrollierenden Gesellschafter von Tochterunternehmen“ gesondert als Bestandteil des Eigenkapitals ausgewiesen.

5. Bilanzierungs- und Bewertungsmethoden

5.1. Bewertungsgrundlagen

Die Jahresabschlüsse sämtlicher in den Konzernabschluss einbezogenen Unternehmen werden nach einheitlichen Bilanzierungs- und Bewertungsmethoden aufgestellt.

Währungsumrechnung: Die in den Konzernabschluss einbezogenen Unternehmen stellen die Jahresabschlüsse in ihrer jeweiligen funktionalen Währung auf, wobei als funktionale Währung die für die wirtschaftliche Tätigkeit des betreffenden Unternehmens maßgebliche Währung gilt. Bei allen einbezogenen Unternehmen ist die funktionale Währung jeweils die Währung jenes Landes, in dem das betreffende Unternehmen ansässig ist.

Für die Einbeziehung und Umrechnung ausländischer Tochterunternehmen wurden folgende wesentliche Umrechnungskurse verwendet:

	Devisenmittelkurs 31.12.2020	Jahresdurchschnittskurs 2020
CHF	1,08020	1,07090
CZK	26,24500	26,49625
NOK	10,47030	10,77404
QAR	4,46254	4,17690
PLN	4,61480	4,47416
RON	4,86940	4,84183

	Devisenmittelkurs 31.12.2019	Jahresdurchschnittskurs 2019
CHF	1,08540	1,11114
CZK	25,41000	25,65892
NOK	9,86380	9,84438
QAR	4,08248	4,07226
PLN	4,25850	4,30176
RON	4,77930	4,75086

Die Bilanzposten der in den Konzernabschluss einbezogenen Unternehmen werden mit dem Devisenmittelkurs zum Bilanzstichtag und die Posten der Konzern-Gewinn- und Verlustrechnungen mit dem Durchschnittskurs des Geschäftsjahres, dem arithmetischen Mittel aller Monatsultimokurse, umgerechnet. Aus der Währungsumrechnung resultierende Differenzen werden im sonstigen Ergebnis erfasst. Diese Umrechnungsdifferenzen werden zum Zeitpunkt des Abgangs des Geschäftsbetriebes im Gewinn oder Verlust erfasst.

Bei Unternehmenserwerben vorgenommene Anpassungen der Buchwerte der erworbenen Vermögenswerte und der übernommenen Verbindlichkeiten an den beizulegenden Wert zum Erwerbsstichtag bzw. ein Goodwill werden als Vermögenswerte bzw. Verbindlichkeiten des erworbenen Tochterunternehmens behandelt und unterliegen demnach der Währungsumrechnung.

Kursgewinne oder -verluste aus Transaktionen der einbezogenen Unternehmen in einer anderen als der funktionalen Währung werden im Gewinn oder Verlust der Periode ergebniswirksam erfasst. Nicht auf die funktionale Währung lautende monetäre Positionen der einbezogenen Unternehmen werden mit dem Mittelkurs zum Bilanzstichtag umgerechnet. Aus dieser Umrechnung resultierende Kursgewinne oder -verluste werden ebenfalls im Gewinn oder Verlust erfasst.

Die immateriellen Vermögenswerte werden zu Anschaffungskosten aktiviert und über die voraussichtliche Nutzungsdauer linear abgeschrieben.

in %	Abschreibungssätze	
	2020	2019
Lizenzen, Software	8,33–50,0	8,33–50,0

Die auf das Geschäftsjahr entfallende Abschreibung wird in der Konzern-Gewinn- und Verlustrechnung unter dem Posten Abschreibungen auf immaterielle Vermögenswerte und Sachanlagen ausgewiesen.

Wurde eine Wertminderung (Impairment) festgestellt, werden die betreffenden immateriellen Vermögenswerte auf den erzielbaren Betrag, das ist der beizulegende Zeitwert abzüglich Veräußerungskosten oder ein höherer Nutzungswert, abgeschrieben. Bei Wegfallen der Wertminderung erfolgt eine Zuschreibung auf den Buchwert, der bestimmt worden wäre, wenn der Wertminderungsaufwand nicht erfasst worden wäre.

Firmenwerte werden als Vermögenswerte erfasst. Zum Zweck der Überprüfung auf Wertminderungsbedarf wird ein Firmenwert der zahlungsmittelgenerierenden Einheit bzw. Gruppen von zahlungsmittelgenerierenden Einheiten zugeordnet, denen die Synergien des Unternehmenszusammenschlusses zugutekommen. Diese zahlungsmittelgenerierenden Einheiten bzw. Gruppen von zahlungsmittelgenerierenden Einheiten werden einmal jährlich sowie zusätzlich bei Vorliegen von Umständen, die auf eine mögliche Wertminderung hindeuten, auf eine Wertminderung überprüft.

Sachanlagen mit Ausnahme von Immobilien sind zu Anschaffungskosten einschließlich Nebenkosten unter Abzug von Anschaffungskostenminderungen bzw. zu Herstellungskosten jeweils abzüglich der bisher aufgelaufenen und im Berichtsjahr planmäßig fortgeführten linearen Abschreibungen bewertet, wobei folgende Abschreibungssätze angewandt wurden:

in %	Abschreibungssätze	
	2020	2019
Technische Anlagen und Maschinen	10,0–50,0	10,0–50,0
Andere Anlagen, Betriebs- und Geschäftsausstattung	10,0–50,0	10,0–50,0

Die Abschreibungssätze basieren auf der voraussichtlichen Nutzungsdauer der Anlagen. Wurde eine Wertminderung (Impairment) festgestellt, werden die betreffenden Sachanlagen auf den erzielbaren Betrag, das ist der beizulegende Zeitwert abzüglich Veräußerungskosten oder ein höherer Nutzungswert, abgeschrieben. Bei Wegfallen der Wertminderung erfolgt eine Zuschreibung auf den Buchwert, der bestimmt worden wäre, wenn kein Wertminderungsaufwand erfasst worden wäre. Grundlegende Umbauten werden aktiviert, während laufende Instandhaltungsarbeiten, Reparaturen und geringfügige Umbauten zum Zeitpunkt des Anfalls im Gewinn oder Verlust erfasst werden.

Betrieblich genutzte Immobilien werden nach der Neubewertungsmethode gemäß IAS 16.31 bewertet. Als Grundlage für die Ermittlung der Zeitwerte dienen externe Gutachten oder Einschätzungen von internen Sachverständigen. Die externen Gutachten werden in periodischen Abständen von maximal fünf Jahren durchgeführt, zwischenzeitlich werden die Gutachten durch Fortschreibung der internen Sachverständigen aktualisiert. Die Neubewertungen werden so regelmäßig durchgeführt, dass der Buchwert nicht wesentlich von dem zum Bilanzstichtag beizulegenden Zeitwert

abweicht. Die Neubewertung bezogen auf den Bilanzstichtag wird im Allgemeinen im vierten Quartal der Berichtsperiode durchgeführt. Die Anpassung des Buchwerts an den jeweiligen Zeitwert wird über eine Neubewertungsrücklage im sonstigen Ergebnis erfasst. Die Neubewertungsrücklage wird um die darauf entfallende latente Steuerschuld gekürzt. Bei einer späteren Veräußerung oder Stilllegung von neubewerteten Grundstücken und Gebäuden wird der in der Neubewertungsrücklage in Bezug auf das betreffende Grundstück bzw. Gebäude erfasste Betrag in die Gewinnrücklage umgebucht. Die nach der linearen Methode vorgenommenen planmäßigen Abschreibungen auf neubewertete Gebäude werden in der Konzern-Gewinn- und Verlustrechnung erfasst, wobei folgende Abschreibungssätze angewandt wurden:

in %	Abschreibungssätze	
	2020	2019
Grundstücksgleiche Rechte	1,22–50,0	1,22–50,0
Abbaurechte	substanzabhängig	substanzabhängig
Bauten, einschließlich der Bauten auf fremdem Grund	1,00–4,00	1,00–4,00

Im Rahmen von Leasingvereinbarungen erworbene Nutzungsrechte an Sachanlagen und betrieblich genutzten Immobilien werden in Höhe des Barwerts der künftigen Leasingzahlungen aktiviert und über die Laufzeit des Leasingverhältnisses bzw. unter Anwendung der angegebenen Abschreibungssätze linear abgeschrieben.

In Bau befindliche Anlagen einschließlich in Bau befindlicher Gebäude, die betrieblich genutzt werden sollen oder deren Nutzungsart noch nicht feststeht, werden zu Anschaffungs- oder Herstellungskosten abzüglich Wertminderungsaufwand bilanziert. Die Abschreibung dieser Vermögenswerte beginnt mit deren Fertigstellung bzw. Erreichen des betriebsbereiten Zustands.

Finanzimmobilien sind Immobilien, die zur Erzielung von Mieteinnahmen und/oder zum Zwecke der Wertsteigerung gehalten werden. Hierzu zählen Büro- und Geschäftsgebäude, Wohnbauten sowie unbebaute Grundstücke. Diese werden zu ihrem beizulegenden Zeitwert angesetzt. Gewinne und Verluste aus Wertänderungen werden im Gewinn oder Verlust der Periode berücksichtigt, in der die Wertänderung eingetreten ist.

Der beizulegende Zeitwert wird nach anerkannten Bewertungsmethoden ermittelt, nämlich durch die Ableitung aus einem aktuellen Marktpreis, durch Ableitung aus einem Preis, der in einer Transaktion mit ähnlichen Immobilien in der jüngeren Vergangenheit erzielt wurde, oder – zumeist mangels geeigneter Marktdaten – durch Diskontierung geschätzter künftiger Cashflows, die von derartigen Immobilien marktüblich im Rahmen einer Vermietung generiert werden.

Im Rahmen von Leasingvereinbarungen erworbene Nutzungsrechte an Finanzimmobilien werden in Höhe des Barwerts der künftigen Leasingzahlungen aktiviert und in den Folgeperioden mit dem beizulegenden Zeitwert bewertet.

Beteiligungen an assoziierten Unternehmen und an Gemeinschaftsunternehmen werden zu Anschaffungskosten, die sich in das erworbene anteilige, mit dem beizulegenden Zeitwert bewertete Nettovermögen sowie gegebenenfalls einen Firmenwert aufteilen, bilanziert. Der Buchwert wird jährlich um den anteiligen Jahresüberschuss bzw. -fehlbetrag, bezogene Dividenden und sonstige Eigenkapitalveränderungen erhöht bzw. vermindert. Die Firmenwerte werden nicht planmäßig abgeschrieben, sondern als Teil der jeweiligen Beteiligung bei Vorliegen von Indikatoren für eine Wertminderung der Beteiligung auf Wertminderung geprüft.

Beteiligungen an Arbeitsgemeinschaften (Gemeinschaftsunternehmen): Anteile der Gruppe am Gewinn oder Verlust von als Gemeinschaftsunternehmen eingestuftten Arbeitsgemeinschaften werden unter dem Ergebnis aus at-equity bilanzierten Unternehmen ausgewiesen. Erlöse der Gruppe aus Lieferungen an bzw. Leistungen für Arbeitsgemeinschaften werden unter Umsatzerlösen ausgewiesen. In eine Arbeitsgemeinschaft einbezahltes Kapital wird zusammen mit Gewinnanteilen und allfälligen Forderungen aus Lieferungen an bzw. Leistungen für die betreffende Arbeitsgemeinschaft und nach Abzug von Entnahmen und allfälliger Verlustanteile unter Forderungen aus Lieferungen und Leistungen (siehe Erläuterung 25) bzw., wenn sich per Saldo ein Passivposten ergibt, unter Verbindlichkeiten aus Lieferungen und Leistungen (siehe Erläuterung 38) ausgewiesen.

Beteiligungen an gemeinschaftlichen Aktivitäten: Im Konzernabschluss werden die anteiligen Vermögenswerte und Schulden und die anteiligen Aufwendungen und Erträge, welche der PORR Gruppe zuzurechnen sind, bilanziert.

Die **Roh-, Hilfs- und Betriebsstoffe** sind zum niedrigeren Wert aus Anschaffungskosten und Nettoveräußerungswert bewertet.

Die im Vorratsvermögen ausgewiesenen, **zum Verkauf bestimmten Grundstücke** sind mit dem niedrigeren Wert aus Anschaffungs- oder Herstellungskosten und dem Nettoveräußerungswert bewertet.

Marktübliche Käufe und Verkäufe (d. h. Kassageschäfte) von **finanziellen Vermögenswerten** werden zum Erfüllungstag erfasst.

Abgrenzungsposten für latente Steuern werden bei temporären Differenzen zwischen den Wertansätzen von Vermögenswerten und Schulden im Konzernabschluss einerseits und den steuerlichen Wertansätzen andererseits in Höhe der voraussichtlichen künftigen Steuerbelastung oder -entlastung gebildet. Darüber hinaus wird eine aktive Steuerabgrenzung für künftige Vermögensvorteile aus steuerlichen Verlustvorträgen angesetzt, soweit mit der Realisierung mit hinreichender Sicherheit gerechnet werden kann. Ausgenommen von dieser umfassenden Steuerabgrenzung sind zu versteuernde temporäre Differenzen, die aus dem erstmaligen Ansatz eines Firmenwerts resultieren.

Der Berechnung der Steuerlatenz liegt der im jeweiligen Land geltende Ertragsteuersatz zugrunde, bei österreichischen Gesellschaften der Steuersatz von 25 %.

Wenn ein Unternehmen des Konzerns **Eigenkapitalanteile** der PORR AG kauft, wird der Wert der bezahlten Gegenleistung, einschließlich direkt zurechenbarer zusätzlicher Kosten (netto nach Ertragsteuern), so lange vom Eigenkapital der PORR AG abgezogen, bis die Aktien eingezogen oder wieder ausgegeben werden. Werden solche eigenen Anteile nachträglich wieder ausgegeben, wird die erhaltene Gegenleistung (netto nach Abzug direkt zurechenbarer zusätzlicher Transaktionskosten und zusammenhängender Ertragsteuern) im Eigenkapital der PORR AG erfasst.

Die **Rückstellungen für Abfertigungen, für Pensionen und für Jubiläumsgelder** werden gemäß IAS 19 nach dem laufenden Einmalprämienverfahren (Projected Unit Credit Method) ermittelt, wobei zu jedem Stichtag eine versicherungsmathematische Bewertung durch einen anerkannten Versicherungsmathematiker durchgeführt wird. Bei der Bewertung dieser Rückstellungen werden ein Rechnungszinsfuß für Österreich und Deutschland von 0,40 % p. a. (Vorjahr: 0,65 %) und Bezugssteigerungen bei den Pensionen von 2,0 % p. a. (Vorjahr: 2,0 %), bei den Abfertigungen und Jubiläumsgeldern von 2,25 % p. a. (Vorjahr: 2,15 %) berücksichtigt. Bei der Ermittlung der Rückstellungen für Abfertigungen und für Jubiläumsgelder werden für Österreich Fluktuationsabschläge auf Basis von statistischen Daten in einer Bandbreite von 0,4 % bis 10,5 % (Vorjahr: 0,4 % bis 10,5 %) berücksichtigt, für Deutschland bezüglich Jubiläumsgeldern in einer Bandbreite von 0,0 % bis 16,0 % (Vorjahr: 0,0 % bis 16,0 %), für Polen bezüglich Abfertigungen in einer Bandbreite von 0,0 % bis 9,25 % (Vorjahr: 0,0 % bis 9,25 %) und für Tschechien bezüglich Abfertigungen und Jubiläumsgeldern in einer Bandbreite von 0,0 % bis 7,83 %. Bei der Berechnung der Rückstellungen für Pensionen wurde für Österreich und Deutschland eine Rentenerhöhung von 2,0 % p. a. (Vorjahr: 2,0 % p. a.) berücksichtigt. Als rechnungsmäßiges Pensionsalter wird für österreichische Gesellschaften das frühestmögliche gesetzliche Pensionsantrittsalter nach der Pensionsreform 2004 (Korridorpension) unter Beachtung aller Übergangsregelungen und für deutsche Gesellschaften das gesetzliche Pensionsantrittsalter angesetzt. Bei der Berechnung der Rückstellungen wird für Österreich die Sterbetafel AVÖ 2018-P (Vorjahr: Sterbetafel AVÖ 2018-P) und für Deutschland die Sterbetafel Richttafeln 2018 G von Heubeck (Vorjahr: Sterbetafel Richttafeln 2018 G von Heubeck) verwendet.

Versicherungsmathematische Gewinne und Verluste für Abfertigungen und Pensionen werden zur Gänze im sonstigen Ergebnis erfasst, für Jubiläumsgelder im Gewinn oder Verlust der Periode. Der Dienstzeitaufwand wird im Personalaufwand ausgewiesen bzw. mit diesem verrechnet. Der Zinsaufwand wird als Finanzierungsaufwand erfasst.

Die **sonstigen Rückstellungen** berücksichtigen alle gegenwärtig erkennbaren Risiken und ungewissen Verpflichtungen aus Ereignissen der Vergangenheit, bei welchen ein Abfluss von Ressourcen wahrscheinlich ist. Sie werden jeweils in Höhe des Betrags angesetzt, der voraussichtlich zur Erfüllung der zugrunde liegenden Verpflichtung erforderlich ist, soweit eine verlässliche Schätzung möglich ist. Rückstellungen aus Drohverlusten, Schäden und Pönalen werden, soweit sie den jeweiligen gemäß Leistungsfortschritt aktivierten anteiligen Auftragswert übersteigen, in den sonstigen Rückstellungen ausgewiesen.

Leasingverbindlichkeiten werden mit dem Barwert der künftigen Leasingzahlungen bewertet. Zur Abzinsung wird der dem Leasingverhältnis zugrunde liegende Zinssatz herangezogen. Lässt sich dieser nicht bestimmen, wird der laufzeitadäquate Grenzfremdkapitalzinssatz der Gruppe erfasst.

Finanzinstrumente

Jedes Finanzinstrument, das in den Anwendungsbereich des IFRS 9 fällt, wird je nach zugrunde liegendem Geschäftsmodell und den vertraglich vereinbarten Cashflow-Eigenschaften in Bewertungskategorien klassifiziert. Finanzielle Vermögenswerte und Verbindlichkeiten werden bei Erstansatz zum beizulegenden Zeitwert bewertet. In der Folgeperiode werden diese je nach Bewertungskategorie zu fortgeführten Anschaffungskosten oder zum beizulegenden Zeitwert bewertet.

Für Finanzinstrumente, die zu fortgeführten Anschaffungskosten (Amortised Cost) oder erfolgsneutral zum beizulegenden Zeitwert (FVOCI) bewertet werden, ist hinsichtlich Wertberichtigungen das Expected-Credit-Loss-Modell anzuwenden. Dabei ist zum Zugangszeitpunkt eine Risikovorsorge in Höhe des 12-Monats-Expected-Loss (Stufe 1) zu bilden. Bei einer signifikanten Verschlechterung des Kreditrisikos erfolgt die Berücksichtigung des Lifetime Expected Loss (Stufe 2). Bei Eintritt von objektiven Hinweisen auf eine tatsächliche Wertminderung erfolgt die Einstufung in Stufe 3.

Die PORR Gruppe wendet für Forderungen aus Lieferungen und Leistungen, Vertragsvermögenswerten und Forderungen aus Leasingverhältnissen die Vereinfachungsregel des IFRS 9.5.15 an und bemisst gegebenenfalls bei Wertberichtigungen den Lifetime Expected Loss. Bei der Einschätzung des Expected Credit Loss verwendet die Gruppe alle verfügbaren Informationen. Diese umfassen historische Daten und in die Zukunft gerichtete Informationen. Im Allgemeinen liegen für Finanzinstrumente keine externen Bonitätseinschätzungen vor. Der Expected-Credit-Loss berechnet sich auf Basis des Produkts aus dem erwarteten Nettoanspruch des Finanzinstruments, der periodenbezogenen Ausfallwahrscheinlichkeit und dem Verlust bei tatsächlichem Ausfall.

Für Ausleihungen (Projektfinanzierungen) für at-equity bilanzierte Unternehmen und sonstige Beteiligungsunternehmen ist das allgemeine Wertminderungsmodell anzuwenden. Die Beobachtung des Kreditrisikos erfolgt dabei mangels externer Bonitätseinschätzungen anhand von Kennzahlenentwicklungen, wie z. B. Außenstandsdauer und Equity Ratio, je Beteiligung.

Forderungen aus Lieferungen und Leistungen und sonstige finanzielle Forderungen werden mit fortgeführten Anschaffungskosten (Amortised Cost) angesetzt, Wertberichtigungen für erwartete Kreditverluste werden im Geschäftsjahr auf Basis historischer Ausfallquoten und prognostizierter Daten gebildet.

Ausleihungen mit ausschließlich vereinbarten Zins- und Tilgungszahlungen werden mit fortgeführten Anschaffungskosten (Amortised Cost) angesetzt, alle anderen Ausleihungen werden zum beizulegenden Zeitwert (FVTPL) bewertet. Wertberichtigungen für erwartete Kreditverluste werden im Geschäftsjahr keine erfasst, da sowohl die historischen als auch die prognostizierten Daten keine Verlustraten ergeben.

Die unter den **übrigen Finanzanlagen** ausgewiesenen GmbH-Anteile an nicht konsolidierten Tochterunternehmen und übrigen Beteiligungen werden erfolgsneutral zum beizulegenden Zeitwert (FVTOCI) bewertet, wobei dieser zumeist unter Anwendung von Bewertungsmethoden – wie z. B. der Discounted-Cashflow-Methode – ermittelt wird. Die ebenfalls unter den übrigen Finanzanlagen ausgewiesenen Kommanditanteile werden zum beizulegenden Zeitwert in der Konzern-Gewinn- und Verlustrechnung (FVTPL) bewertet.

Wertpapiere (ausgewiesen in den übrigen Finanzanlagen und sonstigen finanziellen Vermögenswerten) werden in die Kategorie FVTPL klassifiziert und zum beizulegenden Zeitwert bewertet. Sofern sie Schuldinstrumente darstellen und ausschließlich Zins- und Tilgungszahlungen vereinbart sind, werden sie mit fortgeführten Anschaffungskosten (amortised cost) angesetzt.

Verbindlichkeiten werden unter Anwendung der Effektivzinsmethode zu fortgeführten Anschaffungskosten (Amortised Cost) bewertet.

Derivative Finanzinstrumente werden mit dem beizulegenden Zeitwert (FVTPL) bewertet. Sicherungsgeschäfte bestehen im Zusammenhang mit dem Zinsrisikomanagement und werden gemäß IFRS 9 bewertet.

Erlöse aus Verträgen mit Kunden

Umsatzerlöse werden nach Abzug von Umsatzsteuern, Rabatten und anderen Erlösminderungen sowie anderen im Zusammenhang mit dem Verkauf stehenden Steuern ausgewiesen. Der Zeitpunkt der Umsatzrealisierung stellt sich je nach Umsatzart wie folgt dar:

Die Umsatzrealisierung bei Erträgen aus Bauleistungen erfolgt zeitraumbezogen über die Laufzeit der erbrachten Leistung unter Anwendung der POC-Methode. Die voraussichtlichen Auftragserlöse werden entsprechend dem jeweiligen Fertigstellungsgrad unter den Umsatzerlösen ausgewiesen. Grundlage für die Ermittlung des Fertigstellungsgrads ist das Verhältnis der bisher erbrachten Leistung zur geschätzten Gesamtleistung. Dies gilt auch für Erlöse aus Kundenverträgen, die in Arbeitsgemeinschaften ausgeführt werden. Bei Vorliegen der entsprechenden Voraussetzungen werden mehrere Verträge konzernübergreifend aggregiert und gemeinsam bewertet. Variable Bestandteile der Auftragserlöse – insbesondere Nachträge – werden dann angesetzt, wenn es hoch wahrscheinlich ist, dass es dadurch zu keiner signifikanten Umkehr der bereits erfassten Erlöse kommen wird. Anzahlungsrechnungen werden gemäß einem vorher festgelegten Zahlungsplan, welcher im Allgemeinen dem Baufortschritt entspricht, gelegt. In Einzelfällen enthalten die Zahlungspläne eine Finanzierungskomponente, welche separat als Zinsertrag im Finanzergebnis zu erfassen ist.

Die ermittelte Leistung wird nach Abzug der Zahlungen des Kunden als Vertragsvermögenswert unter den Forderungen aus Lieferungen und Leistungen oder, falls die Zahlungen die bisher erbrachte Leistung übersteigen, als Vertragsverbindlichkeit unter den übrigen Verbindlichkeiten ausgewiesen. Ist es wahrscheinlich, dass die gesamten Auftragskosten die Auftragserlöse übersteigen, werden die erwarteten Verluste sofort zur Gänze in Höhe der für die Erfüllung des Vertrags notwendigen Kosten erfasst. Vertragserlangungskosten werden, soweit sie bei Nichterlangung des Auftrags nicht angefallen wären, aktiviert und über die Projektlaufzeit abgeschrieben.

Deponieumsätze und Erlöse aus Rohstoffverkäufen werden im Wesentlichen zeitpunktbezogen nach Übertragung der wesentlichen Chancen und Risiken realisiert. Erlöse aus Dienstleistungen aus der Verwaltung von Immobilien (Hausverwaltung) werden zeitraumbezogen realisiert.

Zinserträge werden nach der Effektivzinsmethode abgegrenzt. Der effektive Zinssatz ist jener Zinssatz, bei dem der Barwert der künftigen Cashflows aus einem finanziellen Vermögenswert dessen Buchwert entspricht.

Dividendenerträge aus Finanzinvestitionen werden mit Entstehung des Rechtsanspruchs erfasst.

Fremdkapitalkosten werden, wenn und soweit sie der Finanzierung der Anschaffung bzw. Herstellung eines qualifizierten Vermögenswerts, dessen Fertigstellung für den beabsichtigten Gebrauch bzw. Verkauf einen beträchtlichen Zeitraum in Anspruch nimmt, direkt zurechenbar sind und während des Anschaffungs- bzw. Herstellungszeitraums anfallen, aktiviert, andernfalls in der Periode als Aufwand erfasst, in der sie anfallen.

6. Ermessensausübungen und Hauptquellen von Schätzungsunsicherheiten

6.1. Hauptquellen von Schätzungsunsicherheiten

Nachfolgend werden wesentliche zukunftsbezogene Annahmen und andere wesentliche Quellen von Schätzungsunsicherheiten dargestellt, die zu wesentlichen Anpassungen der im Konzernabschluss ausgewiesenen Beträge im folgenden Geschäftsjahr führen können:

Rückstellungen für Abfertigungen und Pensionen

Die Bewertung der bestehenden Pensions- und Abfertigungsverpflichtungen beruht auf Annahmen und Schätzungen, die die Höhe des Bilanzansatzes wesentlich beeinflussen können.

Bei den Pensionsrückstellungen wurden folgende versicherungsmathematische Annahmen als erheblich erachtet und mit folgenden Spannen gestresst:

Abzinsungssatz +/-0,25 PP, Rententrend +/-0,25 PP, Lebenserwartung +/-1 Jahr.

Die Sensitivitätsbetrachtung der Lebenserwartung erfolgte dabei über eine Verschiebung der durchschnittlichen Lebenserwartung für den Gesamtbestand des jeweiligen Plans.

Die Differenzen zu den bilanzierten Werten (siehe Erläuterung 35) sind in nachfolgender Tabelle als relative Abweichung angegeben:

2020	Zinsen +0,25 PP				Zinsen -0,25 PP			
	aktive	vested	liquide	gesamt	aktive	vested	liquide	gesamt
Pension DBO	-7,10 %	-3,40 %	-2,40 %	-2,60 %	7,80 %	3,60 %	2,50 %	2,80 %
	Rententrend +0,25 PP				Rententrend -0,25 PP			
	aktive	vested	liquide	gesamt	aktive	vested	liquide	gesamt
Pension DBO	7,70 %	3,60 %	2,50 %	2,70 %	-7,00 %	-3,50 %	-2,40 %	-2,60 %
	Lebenserwartung +1 Jahr				Lebenserwartung -1 Jahr			
	aktive	vested	liquide	gesamt	aktive	vested	liquide	gesamt
Pension DBO	4,30 %	4,70 %	7,20 %	7,00 %	-4,20 %	-4,60 %	-6,90 %	-6,70 %
2019	Zinsen +0,25 PP				Zinsen -0,25 PP			
	aktive	vested	liquide	gesamt	aktive	vested	liquide	gesamt
Pension DBO	-5,50 %	-3,50 %	-2,30 %	-2,60 %	5,90 %	3,70 %	2,40 %	2,80 %
	Rententrend +0,25 PP				Rententrend -0,25 PP			
	aktive	vested	liquide	gesamt	aktive	vested	liquide	gesamt
Pension DBO	5,80 %	3,70 %	2,40 %	2,70 %	-5,40 %	-3,50 %	-2,30 %	-2,60 %
	Lebenserwartung +1 Jahr				Lebenserwartung -1 Jahr			
	aktive	vested	liquide	gesamt	aktive	vested	liquide	gesamt
Pension DBO	4,50 %	4,50 %	7,10 %	6,80 %	-4,40 %	-4,40 %	-6,80 %	-6,50 %

Bei den Abfertigungsrückstellungen wurden folgende versicherungsmathematische Annahmen als erheblich erachtet und mit folgenden Spannen gestresst:

Abzinsungssatz +/-0,25 PP, Gehaltstrend +/-0,25 PP, Fluktuation +/-0,5 PP bis zum 25. Dienstjahr, Lebenserwartung +/-1 Jahr.

Die Sensitivitätsbetrachtung der Lebenserwartung erfolgte dabei über eine Verschiebung der durchschnittlichen Lebenserwartung für den Gesamtbestand des jeweiligen Plans.

Die Differenzen zu den bilanzierten Werten (siehe Erläuterung 35) sind in nachfolgender Tabelle als relative Abweichung angegeben:

2020	Zinsen +0,25 PP	Zinsen -0,25 PP	Gehaltstrend +0,25 PP	Gehaltstrend -0,25 PP
	Abfertigung DBO	-1,96 %	2,03 %	1,97 %
	Fluktuation +0,5 PP bis zum 25. Dienstjahr	Fluktuation -0,5 PP bis zum 25. Dienstjahr	Lebenserwartung +1 Jahr	Lebenserwartung -1 Jahr
	Abfertigung DBO	-0,28 %	0,29 %	0,09 %
2019	Zinsen +0,25 PP	Zinsen -0,25 PP	Gehaltstrend +0,25 PP	Gehaltstrend -0,25 PP
	Abfertigung DBO	-2,01 %	2,08 %	2,03 %
	Fluktuation +0,5 PP bis zum 25. Dienstjahr	Fluktuation -0,5 PP bis zum 25. Dienstjahr	Lebenserwartung +1 Jahr	Lebenserwartung -1 Jahr
	Abfertigung DBO	-0,30 %	0,31 %	0,09 %

Vertragsvermögenswerte

Die Beurteilung von nach der POC-Methode bewerteten Kundenaufträgen bis zum Projektabschluss, insbesondere im Hinblick auf die Bilanzierung von Nachträgen, die Höhe der gemäß POC-Methode abzugrenzenden Auftrags Erlöse und die Einschätzung des voraussichtlichen Auftragsergebnisses, basiert auf Erwartungen hinsichtlich der künftigen Entwicklung der betreffenden Aufträge. Änderungen dieser Einschätzungen, insbesondere der noch anfallenden Auftragskosten, des Fertigstellungsgrades, des voraussichtlichen Auftragsergebnisses sowie der tatsächlich akzeptierten Nachträge, können erhebliche Auswirkungen auf die Vermögens- und Ertragslage der Gruppe haben (siehe Erläuterung 25). In der nachfolgenden Sensitivitätsanalyse werden die Auswirkungen von Änderungen der wesentlichen Parameter auf die Buchwerte dargestellt:

in TEUR	Buchwert 31.12.2020	Wesentliche Bewertungsannahme	Veränderung	Auswirkung auf Buchwerte
Vertragsvermögenswerte vor Berücksichtigung von Anzahlungen	3.328.346	EBT-Marge	+/-0,5 PP	+/-16.642
Drohverlustrückstellung	18.930	Rückstellung/Auftragswert	+/-0,5 PP	+/-937
Rückstellung für Schäden und Pönale	88.673	Rückstellung/Auftragswert	+/-0,5 PP	+/-17.433
Rückstellung für Gewährleistungen	85.785	Rückstellung/Auftragswert	+/-0,5 PP	+/-25.322

in TEUR	Buchwert 31.12.2019	Wesentliche Bewertungsannahme	Veränderung	Auswirkung auf Buchwerte
Vertragsvermögenswerte vor Berücksichtigung von Anzahlungen	3.644.885	EBT-Marge	+/-0,5 PP	+/-18.324
Drohverlustrückstellung	8.336	Rückstellung/Auftragswert	+/-0,5 PP	+/-959
Rückstellung für Schäden und Pönale	78.616	Rückstellung/Auftragswert	+/-0,5 PP	+/-15.320
Rückstellung für Gewährleistungen	82.377	Rückstellung/Auftragswert	+/-0,5 PP	+/-25.600

Wertminderungen

Werthaltigkeitsprüfungen von Firmenwerten, sonstigen immateriellen Vermögenswerten und Sachanlagen basieren grundsätzlich auf geschätzten künftigen Netto-Zahlungsströmen, die aus der fortgesetzten Nutzung eines Vermögenswerts und seinem Abgang am Ende der Nutzungsdauer zu erwarten sind. Faktoren wie geringere Umsatzerlöse oder steigende Aufwendungen und daraus resultierende niedrigere Netto-Zahlungsströme sowie Änderungen der zu verwendenden Abzinsungsfaktoren können zu einer Abschreibung infolge Wertminderung oder, soweit zulässig, zu einer Zuschreibung infolge Wertaufholung führen. Die Buchwerte sowie die angewandten Bewertungsannahmen für die wesentlichen Werthaltigkeitsprüfungen von Firmenwerten setzen sich wie folgt zusammen:

2020	Firmenwerte in TEUR	Fair-Value- Hierarchie	Angewandte Methode	Annahmen Businessplan	Wachstums- rate %	Diskontierungssatz nach Steuern %	Stichtag
Straßenbau	7.704	-	Value in use	Umsatz p.a. 1,4-4,1 %	1	6,15	31.12.
PPI	10.202	-	Value in use	Umsatz p.a. -5,2-2,0 %	1	7,12	31.12.
Oevermann	44.170	-	Value in use	Umsatz p.a. -6,9-4,2 %	1	5,76	31.12.
BB Government	13.157	-	Value in use	Umsatz p.a. 1,3-24,4 %	1	5,73	31.12.
Hinteregger	20.180	-	Value in use	Umsatz p.a. -26,1-7,8 %	1	6,47	31.12.
PORR a.s.	11.970	-	Value in use	Umsatz p.a. 2,0-8,8 %	1	6,58	31.12.

2019	Firmenwerte in TEUR	Fair-Value- Hierarchie	Angewandte Methode	Annahmen Businessplan	Wachstums- rate %	Diskontierungssatz nach Steuern %	Stichtag
Straßenbau	7.704	-	Value in use	Umsatz p.a. -6,3-10,0 %	1	6,40	31.12.
PPI	11.056	-	Value in use	Umsatz p.a. -8,06-2,0 %	1	6,61	31.12.
Oevermann	44.170	-	Value in use	Umsatz p.a. 0,0-6,5 %	1	6,22	31.12.
BB Government	13.157	-	Value in use	Umsatz p.a. 1,8-7,0 %	1	6,20	31.12.
Hinteregger	20.180	-	Value in use	Umsatz p.a. -18,0-21,1 %	1	6,40	31.12.
PORR a.s.	12.363	-	Value in use	Umsatz p.a. 1,1-11,5 %	1	6,61	31.12.

Nachfolgend sind die Parameteränderungen, die in der zahlungsmittelgenerierenden Einheit Hinteregger Gruppe zu einem Impairment führen würden, dargestellt.

2020 in TEUR	Diskontierungssatz +0,5 %	EBITDA-Marge -10 %
Hinteregger	-299	-1.996

Für die Firmenwerte der zahlungsmittelgenerierenden Einheit Straßenbau, der Porr Polska Infrastructure (PPI), der Oevermann Gruppe, der BB Government Gruppe und der PORR a.s. gibt es keine vom Management für möglich gehaltenen Änderungen einer wesentlichen Annahme, die zu einer Wertminderung führen.

6.2. Änderungen von Vergleichsinformationen

Aufgrund der besseren Vergleichbarkeit wurde der Ausweis von Aufwendungen im Zusammenhang mit IFRS 16 (Abgänge) geändert. Die Vorjahreszahlen wurden entsprechend angepasst.

in TEUR	31.12.2020	31.12.2019	
		nach Anpassung	vor Anpassung
Sonstige betriebliche Erträge	133.606	175.056	178.733
Aufwendungen für Material und sonstige bezogene Herstellungsleistungen	-3.117.518	-3.292.838	-3.286.674
Sonstige betriebliche Aufwendungen	-364.222	-394.822	-398.530
Ergebnis (EBITDA)	131.438	216.183	222.316
Abschreibungen auf immaterielle Vermögenswerte und Sachanlagen	-168.647	-161.461	-167.594
Betriebsergebnis (EBIT)	-37.209	54.722	54.722

7. Auswirkungen von COVID-19

7.1. Allgemeine Auswirkungen

COVID-19, welches am 11. März 2020 von der WHO zu einer Pandemie erklärt wurde, hat, wie fast alle Unternehmen in unterschiedlichen Branchen, auch den PORR Konzern vor große Herausforderungen gestellt. Der temporäre Stillstand durch Einschränkungen der Bewegungsfreiheit, Reisebeschränkungen zwischen den europäischen Ländern, lokale Lockdowns und Ausfälle von Subunternehmen wirkten sich wesentlich auf das operative Geschäft aus. Es musste von allen Seiten rasch auf ein völlig unvorhersehbares Ereignis reagiert werden. Die Maßnahmen der Regierungen zur Sicherung der Gesundheit der Bevölkerung führten zu massiven direkten und indirekten Auswirkungen auf die Weltwirtschaft. Umfangreiche Unterstützungspakete wurden von den Regierungen beschlossen, um die Wirtschaftstätigkeit zu fördern. Die Nachricht von erstmalig vorhandenen Impfstoffen gegen COVID-19 verbesserte die Lage eindeutig und es ist laut Internationalem Währungsfonds mit einer weiteren Erholung der Wirtschaft im Jahr 2021 zu rechnen.

Die PORR hat seit Beginn der Krise versucht, die Ansteckungsgefahr zu minimieren, indem Veranstaltungen sowie Meetings vermehrt virtuell abgehalten, ein Hygienekonzepte eingeführt und mobiles Arbeiten gefördert wurde. Um die

Liquidität zu sichern, wurden umfangreiche Maßnahmen wie Kurzarbeit, Urlaubsabbau, Investitions-, Einstellungs- und Ausgabestopps gesetzt. Im operativen Geschäft der PORR haben sich die Auswirkungen vor allem mit Schließungen im Baustellenbereich während des ersten Lockdowns im Frühjahr 2020, sowie auch in wesentlich geringerem Ausmaß während des zweiten Lockdowns im Herbst, als sich ein erneuter Anstieg der Fallzahlen, nach einem tendenziellen Sinken der aktiven Fälle im Sommer, gezeigt hat. Außerdem mussten zusätzliche Sicherheits- und Hygienevorkehrungen auf den Baustellen getroffen werden. So führte die eingeschränkte Bewegungsfreiheit zwar zu rückläufigen Aufwendungen bei den Reise- und Fuhrparkkosten, der fehlende Deckungsbeitrag aus der verminderten Leistungserbringung konnte allerdings im verbleibenden Geschäftsjahr nicht mehr aufgeholt werden. Darüber hinaus führten alle notwendigen zusätzlichen Maßnahmen zur Eindämmung der COVID-19-Infektionen bei den Bauvorhaben zu erhöhten Aufwendungen, die insgesamt gesehen nicht zur Gänze an die Auftraggeber weiterverrechnet werden konnten und somit das Ergebnis belasteten. Weiterverrechnungen der Folgen der COVID-19-Pandemie an die Auftraggeber war aufgrund individueller Verträge und Vertragstypen bzw. der sehr unterschiedlichen rechtlichen Rahmenbedingungen auch sehr unterschiedlich möglich. Letztlich war das Konzernergebnis durch die fehlende Leistungserbringung aufgrund der temporären Einschränkungen einerseits sowie durch die höhere Kostenbelastung andererseits stark belastet.

Noch immer ist schwer abschätzbar, wie lange die Einschränkungen andauern werden. Die langfristigen Ziele des Zukunftsprogramms PORR 2025 bleiben nach aktueller Einschätzung jedoch unverändert und erreichbar.

7.2. Staatliche Zuschüsse und Förderungen

Der Gesamtbetrag konzernweit in Anspruch genommener Zuschüsse und Förderungen im Zusammenhang mit COVID-19 setzt sich wie folgt zusammen:

Art des Zuschusses	Position in Gewinn- und Verlustrechnung	in TEUR
Zuschuss Personalaufwand (Kurzarbeit, Begünstigung Sozialversicherung, Reduktion Arbeitgeberanteil, sonstige Zuschüsse zu Personalkosten)	Personalaufwand	23.047
Aufwandzuschuss	Sonstige betriebliche Erträge	969
Fixkostenzuschuss	Sonstige betriebliche Erträge	94
Steuererleichterungen	Sonstige betriebliche Erträge	21
Gesamt		24.131

Zusätzlich wurden bei zwei Tochterunternehmen in der Schweiz Kredite in Höhe von TCHF 838,4 zum 31. Dezember 2020 mit 0 % Verzinsung in Anspruch genommen. Zwischenzeitlich wurden diese Kredite um TCHF 18.361,6 auf TCHF 19.200 aufgestockt. In Deutschland wurde von der Möglichkeit der Steuer- und Abgabenstundung für Umsatzsteuerzahlungen im Ausmaß von EUR 51 Mio. Gebrauch gemacht. Die gestundeten Beträge wurden größtenteils noch 2020 rückgeführt, die letzten Beträge im März 2021. In Österreich wurde im Februar 2021 die maximale Höhe von EUR 50 Mio. Investitionsprämie beantragt. Außerdem wurde die Möglichkeit von Steuer- und Abgabenstundungen im Ausmaß von EUR 31 Mio. in Anspruch genommen. Die gestundeten Beträge wurden größtenteils noch 2020 zurückgeführt. Bei den Fixkostenzuschüssen wurden zum 31. Dezember 2020 weitere TEUR 87,5 beantragt, die in der Gewinn- und Verlustrechnung noch nicht erfasst sind.

7.3. Impairments

Da der Ausbruch der COVID-19-Pandemie gemäß den Vorgaben der IFRS als ein Indikator für Wertminderungen gedeutet werden kann, wurden innerhalb der einzelnen Business Units insbesondere externe Informationsquellen auf Veränderungen überprüft. Dabei wurde festgestellt, dass in der Business Unit 2 und in Polen als Teil der Business Unit 3 sich das marktmäßige und wirtschaftliche Umfeld durch die COVID-19-Pandemie so geändert hat, dass eine Werthaltigkeitsprüfung der wesentlichen Vermögenspositionen notwendig wurde und durchgeführt wurde. Ein notwendiger Impairment wurde bei keinem der Tests festgestellt.

Hinsichtlich der Wertminderung gem. IFRS 9 von Finanzinstrumenten wurde bei der Einschätzung des Expected Credit-Loss der eventuell verschlechterten Bonität von privaten Auftraggebern in Österreich in Zukunft Rechnung getragen und eine zusätzliche Wertminderung von TEUR 498 berücksichtigt.

8. Umsatzerlöse

Die Umsatzerlöse in Höhe von TEUR 4.651.842 (Vorjahr: TEUR 4.880.414) enthalten Bauleistungen eigener Baustellen, Lieferungen und Leistungen an Arbeitsgemeinschaften und andere Erlöse aus der gewöhnlichen Geschäftstätigkeit.

In der nachfolgenden Tabelle wird die Gesamtleistung der Gruppe nach Geschäftsfeldern dargestellt, indem insbesondere auch die Leistung der von Arbeitsgemeinschaften abgewickelten Aufträge mit dem auf ein in den Konzernabschluss einbezogenes Unternehmen entfallenden Anteil erfasst und anschließend auf die Umsatzerlöse übergeleitet wird.

2020 in TEUR	BU 1 – Österreich, Schweiz	BU 2 – Deutschland	BU 3 – International	Holding	Konzern
Umsatzerlöse					
Hochbau					
Geschäfts-/Bürohausbau	225.484	15.919	55.722	-	297.125
Industrie-/Ingenieurbau	137.932	379	39.507	-	177.818
Sonstiger Hochbau	272.265	172.094	56.676	-	501.035
Wohnbau	439.998	94.057	28.347	-	562.402
Tiefbau					
Bahnbau	110.717	678	174.505	-	285.900
Brücken-/Hochstraßenbau	84.582	45.837	102.475	-	232.894
Sonstiger Tiefbau	416.648	208.551	45.090	14.331	684.620
Straßenbau	369.816	149.226	424.595	-	943.637
Tunnelbau	40	98.325	277.726	-	376.091
Sonstige Sparten	330.600	48.650	157.685	53.385	590.320
Umsatzerlöse	2.388.082	833.716	1.362.328	67.716	4.651.842
Umsatzerlöse zeitraumbezogen	2.239.089	827.174	1.362.328	63.313	4.491.904
Umsatzerlöse zeitpunktbezogen	148.993	6.542	-	4.403	159.938

2019 in TEUR	BU 1 – Österreich, Schweiz	BU 2 – Deutschland	BU 3 – International	Holding	Konzern
Umsatzerlöse					
Hochbau					
Geschäfts-/Bürohausbau	216.399	31.566	71.826	-	319.791
Industrie-/Ingenieurbau	140.461	1.019	12.048	-	153.528
Sonstiger Hochbau	124.187	141.404	70.885	5.024	341.500
Wohnbau	427.971	110.294	46.853	-	585.118
Tiefbau					
Bahnbau	81.430	28	161.183	-	242.641
Brücken-/Hochstraßenbau	105.056	78.412	134.190	-	317.658
Sonstiger Tiefbau	240.809	251.482	55.975	6.897	555.163
Straßenbau	407.316	125.492	332.789	-	865.597
Tunnelbau	60	155.708	368.053	-	523.821
Sonstige Sparten	718.519	76.685	121.313	59.080	975.597
Umsatzerlöse	2.462.208	972.090	1.375.115	71.001	4.880.414
Umsatzerlöse zeitraumbezogen	2.321.459	965.948	1.374.665	63.759	4.725.831
Umsatzerlöse zeitpunktbezogen	140.749	6.142	450	7.242	154.583

Die Umsatzerlöse lassen sich wie folgt aufgliedern:

in TEUR	2020	2019
Erlöse aus Bauleistungen	4.360.781	4.587.380
Erlöse aus Rohstoffverkäufen und sonstigen Dienstleistungen	291.061	293.034
Gesamt	4.651.842	4.880.414

Die Umsatzerlöse enthalten ausschließlich Erlöse aus Kundenverträgen. Leistungsverpflichtungen in Höhe von TEUR 6.092.352 (Vorjahr: TEUR 5.694.698) werden mit TEUR 3.195.250 (Vorjahr: TEUR 3.179.413) im Folgejahr und mit TEUR 2.897.102 (Vorjahr: TEUR 2.515.285) in den darauffolgenden Jahren zu Umsatzerlösen führen.

9. Sonstige betriebliche Erträge

in TEUR	2020	2019
Erträge aus der Auflösung von Rückstellungen	19.348	29.661
Erträge aus dem Abgang von Sachanlagevermögen	10.027	19.673
Erlöse aus Personalgestellung	11.281	18.955
Versicherungsvergütungen	11.619	14.737
Kursgewinne	14.126	17.614
Erlöse aus Materialverrechnung	6.370	7.153
Erlöse aus sonstiger Weiterverrechnung	16.288	20.324
Raum- und Grundstücksmieten	4.230	6.307
Sonstige Erträge Personal	6.821	1.725
Bewertung Finanzimmobilien	3.220	-
Übrige	30.276	38.907
Gesamt	133.606	175.056

Die übrigen sonstigen betrieblichen Erträge enthalten im Wesentlichen Einbehalte für die Privatnutzung von Dienst-PKW, Schadenersatzleistungen im Rahmen von Auftragsabwicklungen sowie sonstige Nebenleistungen.

10. Aufwendungen für Material und sonstige bezogene Herstellungsleistungen

in TEUR	2020	2019
Aufwendungen für Roh-, Hilfs- und Betriebsstoffe und für bezogene Waren	-985.952	-1.081.698
Aufwendungen für bezogene Leistungen	-2.131.566	-2.211.140
Gesamt	-3.117.518	-3.292.838

11. Personalaufwand

in TEUR	2020	2019
Löhne und Gehälter	-955.888	-993.471
Soziale Abgaben	-236.926	-235.797
Aufwendungen für Abfertigungen und Pensionen	-17.279	-13.912
Gesamt	-1.210.093	-1.243.180

Die Aufwendungen für Abfertigungen und Pensionen enthalten die Dienstzeitaufwendungen und die Beiträge an die Mitarbeitervorsorgekasse für Mitarbeiter, die nach dem 31. Dezember 2002 in ein Dienstverhältnis mit einem österreichischen Unternehmen der Gruppe eingetreten sind, und freiwillige Abfertigungen. Der Zinsaufwand aus den Abfertigungs- und Pensionsverpflichtungen wird unter dem Posten Finanzierungsaufwand ausgewiesen.

12. Abschreibungen auf immaterielle Vermögenswerte und Sachanlagen

Auf immaterielle Vermögenswerte wurden TEUR 5.881 (Vorjahr: TEUR 11.412) und auf das Sachanlagevermögen TEUR 162.766 (Vorjahr: TEUR 150.049) Abschreibungen vorgenommen, davon sind TEUR 2.058 (Vorjahr: TEUR 3.208) außerplanmäßige Abschreibungen. Für weitere Ausführungen wird auf die Erläuterungen 18 und 19 verwiesen.

13. Sonstige betriebliche Aufwendungen

in TEUR	2020	2019
Rechts- und Beratungsleistungen, Versicherungen	-54.643	-65.553
Immobilien	-39.812	-40.600
Kursverluste	-21.798	-15.960
Fuhrpark	-20.357	-23.164
Werbung	-6.975	-17.730
Bürobetrieb	-39.062	-37.072
Avalprovisionen	-23.600	-18.885
Sonstige Steuern	-12.743	-15.844
Beiträge und Gebühren	-8.670	-8.294
Fortbildung	-4.335	-5.552
Reisen und Verkehr	-30.806	-37.493
Übrige	-101.421	-108.675
Gesamt	-364.222	-394.822

Die übrigen betrieblichen Aufwendungen umfassen im Wesentlichen Kosten für Abgaben und Gebühren, Fremdleistungen und allgemeine Verwaltungskosten.

14. Erträge aus Finanzanlage- und Finanzumlaufvermögen

in TEUR	2020	2019
Erträge aus Beteiligungen	1.530	2.640
davon aus verbundenen Unternehmen	(-)	(-)
Aufwendungen aus Beteiligungen	-828	-316
davon aus verbundenen Unternehmen	(-49)	(-77)
Erträge/Aufwendungen aus Finanzanlagen	3.755	2.008
Zinsen	8.314	11.064
davon aus verbundenen Unternehmen	(1)	(128)
Gesamt	12.771	15.396

In den Zinsen sind Zinsen in Höhe von TEUR 1.520 (Vorjahr: TEUR 1.520) (siehe Erläuterung 46) gegenüber der UBM-Gruppe enthalten, welche erfolgsneutral zum beizulegenden Zeitwert bewertete finanzielle Vermögenswerte betreffen.

15. Finanzierungsaufwand

in TEUR	2020	2019
Zinsen und ähnliche Aufwendungen betreffend Anleihen und Schuldscheindarlehen	-6.969	-8.594
Sonstige Zinsen und ähnliche Aufwendungen	-19.641	-24.115
davon aus verbundenen Unternehmen	(-5)	(-5)
davon Zinsaufwand aus Sozialkapitalrückstellungen	(-1.032)	(-2.667)
Gesamt	-26.610	-32.709

Im Berichtsjahr sowie im Vorjahr wurden keine Fremdkapitalkosten aktiviert. Der Finanzierungskostensatz bewegt sich zwischen 0,01 % und 7,44 % (Vorjahr: 0,01 % und 7,44 %).

16. Steuern vom Einkommen und vom Ertrag

Als Ertragsteuern sind die in den einzelnen Ländern für das betreffende Geschäftsjahr gezahlten oder geschuldeten Steuern vom Einkommen und vom Ertrag und latente Steuern ausgewiesen.

Der Berechnung liegen Steuersätze zugrunde, die gemäß den geltenden Steuergesetzen oder gemäß Steuergesetzen, deren Inkraftsetzung im Wesentlichen abgeschlossen ist, zum voraussichtlichen Realisierungszeitpunkt anzuwenden sind.

in TEUR	2020	2019
Laufender Steueraufwand	5.774	17.460
Latenter Steueraufwand (+)/-ertrag (-)	-14.455	-7.884
Steueraufwand (+)/-ertrag (-)	-8.681	9.576

Der sich bei Anwendung des österreichischen Körperschaftsteuersatzes von 25 % ergebende Steueraufwand lässt sich zum tatsächlichen Steueraufwand wie folgt überleiten:

in TEUR	2020	2019
Ergebnis vor Ertragsteuern (EBT)	-51.048	37.409
Theoretischer Steueraufwand (+)/-ertrag (-)	-12.762	9.352
Steuersatzunterschiede	-1.227	3.635
Steuerauswirkung der nicht abzugsfähigen Aufwendungen und steuerfreien Erträge	1.536	-398
Erträge/Aufwendungen aus Beteiligungen an at-equity bilanzierten Unternehmen	996	-3.361
Veränderung des in Bezug auf Verlustvorträge und temporäre Differenzen nicht angesetzten latenten Steueranspruchs	-3.161	3.311
Effekt von Steuersatzänderungen	289	-388
Periodenfremder Steueraufwand (+)/-ertrag (-)	5.189	-2.224
Sonstiges	459	-351
Steuern vom Einkommen und vom Ertrag	-8.681	9.576

Zusätzlich zu dem in der Konzern-Gewinn- und Verlustrechnung erfassten Steueraufwand wurde der Steuereffekt von im sonstigen Ergebnis erfassten Aufwendungen und Erträgen ebenfalls im sonstigen Ergebnis erfasst. Der im sonstigen Ergebnis verrechnete Steuerertrag belief sich auf TEUR 260 (Vorjahr: TEUR 3.977). Ausschüttungen auf das als Eigenkapital zu klassifizierende Hybridkapital und Genussrechtskapital sowie die Kosten der Kapitalerhöhung sind steuerlich abzugsfähig. Die zugehörigen Steuererträge von TEUR 3.491 (Vorjahr: TEUR 2.807) wurden direkt im Eigenkapital verrechnet.

Zusammensetzung der Steuereffekte im sonstigen Ergebnis:

in TEUR	2020	2019
Neubewertungsrücklage	-327	-1.014
Remeasurement aus leistungsorientierten Verpflichtungen	599	5.136
Bewertung von Eigenkapitalinstrumenten	131	-179
Rücklage für Cashflow Hedges	-143	26
Anteile der Aktionäre des Mutterunternehmens	260	3.969
Anteile der nicht kontrollierenden Gesellschafter von Tochterunternehmen	-	8
Gesamt	260	3.977

17. Ergebnis je Aktie

Das Ergebnis je Aktie errechnet sich aus der Division des Anteils der Aktionäre des Mutterunternehmens am Jahresüberschuss durch die gewichtete durchschnittliche Anzahl der ausgegebenen Aktien.

in TEUR	2020	2019
Anteil der Aktionäre des Mutterunternehmens am Jahresüberschuss inkl. Genussrechts-/Hybridkapitalzinsen	-47.648	25.541
Abzüglich Genussrechts-/Hybridkapitalzinsen	-18.154	-11.227
Anteil der Aktionäre des Mutterunternehmens am Jahresüberschuss	-65.802	14.314
Gewichtete durchschnittliche Anzahl ausgegebener Aktien	28.878.505	28.878.505
Unverwässertes Ergebnis je Aktie	-2,28	0,50
Verwässertes Ergebnis je Aktie	-2,28	0,50

Da keine potenziell verwässernden Transaktionen in den Geschäftsjahren 2019 und 2020 vorlagen, entspricht das verwässerte Ergebnis je Aktie dem unverwässerten Ergebnis je Aktie.

Überleitungsrechnung für die gewichtete Anzahl der Aktien:

	2020	2019
Ausgegebene Aktien zum 1. Jänner	29.095.000	29.095.000
Abzüglich Eigene Aktien	-216.495	-216.495
Ausgegebene Aktien abzüglich Eigene Aktien zum 1. Jänner	28.878.505	28.878.505
Gewichteter Durchschnitt der Stammaktien zum 31. Dezember	28.878.505	28.878.505

18. Immaterielle Vermögenswerte

in TEUR	Konzessionen, Lizenzen und ähnliche Rechte	Software	Firmenwerte	Sonstige Immaterielle Vermögenswerte	Geleistete Anzahlungen und Anlagen in Bau	Gesamt
Anschaffungs- und Herstellungskosten						
Stand 1.1.2019	34.121	58.698	117.838	12.928	-	223.585
Zu-/Abgänge durch Änderung des Konsolidierungskreises	-2	9.859	2.240	-	-	12.097
Zugänge	-	3.371	-	-	5.681	9.052
Abgänge	-886	-9.747	-3.806	-12.928	-291	-27.658
Umbuchungen	-33.233	2.970	4.252	-	962	-25.049
Währungsanpassungen	-	23	255	-	-	278
Stand 31.12.2019	-	65.174	120.779	-	6.352	192.305
Zu-/Abgänge durch Änderung des Konsolidierungskreises	-	11	747	-	-	758
Zugänge	-	1.833	-	-	5.541	7.374
Abgänge	-	-1.245	-801	-	-1.540	-3.586
Umbuchungen	-	289	-	-	-351	-62
Währungsanpassungen	-	-130	-1.257	-	-	-1.387
Stand 31.12.2020	-	65.932	119.468	-	10.002	195.402
Kumulierte Abschreibungen						
Stand 1.1.2019	20.357	40.801	1.571	12.644	-	75.373
Zu-/Abgänge durch Änderung des Konsolidierungskreises	-2	69	-	-	-	67
Zugänge (planmäßige Abschreibungen)	530	7.390	-	284	-	8.204
Zugänge (außerplanmäßige Abschreibungen)	-	-	3.208	-	-	3.208
Abgänge	-866	-9.710	-3.806	-12.928	-	-27.310
Umbuchungen	-20.019	-10	4.252	-	-	-15.777
Währungsanpassungen	-	18	-	-	-	18
Stand 31.12.2019	-	38.558	5.225	-	-	43.783
Zu-/Abgänge durch Änderung des Konsolidierungskreises	-	11	-	-	-	11
Zugänge (planmäßige Abschreibungen)	-	4.823	-	-	-	4.823
Zugänge (außerplanmäßige Abschreibungen)	-	-	1.058	-	-	1.058
Abgänge	-	-1.235	-801	-	-	-2.036
Umbuchungen	-	-50	-	-	-	-50
Währungsanpassungen	-	-106	-	-	-	-106
Stand 31.12.2020	-	42.001	5.482	-	-	47.483
Buchwerte 31.12.2019	-	26.616	115.554	-	6.352	148.522
Buchwerte 31.12.2020	-	23.931	113.986	-	10.002	147.919

Die aus Unternehmenserwerben resultierenden Firmenwerte werden auf Ebene der zahlungsmittelgenerierenden Einheit bzw. der Gruppe von zahlungsmittelgenerierenden Einheiten, zu der sie jeweils gehören, auf Wertminderungen (Impairment) geprüft.

Sie verteilen sich auf die Segmente wie folgt:

in TEUR	Stand 1.1.2020	Währungs- anpassungen	Neu erworbene Firmenwerte	Abgang Firmenwerte	Wertminderungen (Impairment)	Stand 31.12.2020
BU 1 - Österreich, Schweiz	11.437	-	-	-	-458	10.979
BU 2 - Deutschland	57.328	-	-	-	-	57.328
BU 3 - International	44.336	-1.247	737	-	-	43.826
Holding	2.453	-	-	-	-600	1.853
Gesamt	115.554	-1.247	737	-	-1.058	113.986

in TEUR	Stand 1.1.2019	Währungs- anpassungen	Neu erworbene Firmenwerte	Abgang Firmenwerte	Wertminderungen (Impairment)	Stand 31.12.2019
BU 1 - Österreich, Schweiz	11.396	-	41	-	-	11.437
BU 2 - Deutschland	57.328	-	-	-	-	57.328
BU 3 - International	47.290	254	-	-	-3.208	44.336
Holding	253	-	2.431	-231	-	2.453
Gesamt	116.267	254	2.472	-231	-3.208	115.554

Ein Firmenwert im Segment Business Unit 1 – Österreich, Schweiz ist in Höhe von TEUR 7.704 der zahlungsmittelgenerierenden Einheit Straßenbau zugeordnet. Ein Firmenwert im Segment Business Unit 2 – Deutschland in Höhe von TEUR 44.170 ist der zahlungsmittelgenerierenden Einheit Oevermann Gruppe zugeordnet. Ein Firmenwert im Segment Business Unit 3 – International in Höhe von TEUR 10.202 ist der zahlungsmittelgenerierenden Einheit Porr Polska Infrastructure (PPI) zugeordnet. Ein weiterer Firmenwert in Höhe von TEUR 20.180 ist der zahlungsmittelgenerierenden Einheit Hinteregger Gruppe zugeordnet. Ein Firmenwert im Segment Business Unit 3 – International in Höhe von TEUR 11.970 ist der zahlungsmittelgenerierenden Einheit PORR a.s. zugeordnet.

Im Rahmen der Impairment-Tests wird die Summe der Buchwerte der Vermögenswerte der zahlungsmittelgenerierenden Einheit, der ein Geschäfts- oder Firmenwert zugeordnet wurde, zuzüglich des Buchwerts des dieser zahlungsmittelgenerierenden Einheit zugeordneten Firmenwerts mit dem erzielbaren Betrag derselben verglichen. Der erzielbare Betrag der zahlungsmittelgenerierenden Einheit entspricht dem beizulegenden Zeitwert abzüglich Veräußerungskosten oder einem höheren Nutzungswert. Der beizulegende Zeitwert wird auf Basis einer DCF-Berechnung ermittelt. In Fällen, in denen kein beizulegender Zeitwert ermittelt werden kann, ist der Nutzungswert, das ist der Barwert der von der zahlungsmittelgenerierenden Einheit künftig voraussichtlich generierten Cashflows, als erzielbarer Betrag zugrunde gelegt. Die Cashflows wurden von den vom Vorstand genehmigten und zum Zeitpunkt der Durchführung der Impairment-Tests aktuellen Planungen für drei bis fünf Folgejahre abgeleitet. Betreffend die bei Impairment-Tests verwendeten Parameter und Sensitivitätsanalysen wird auf Erläuterung 6.1. verwiesen.

In Bezug auf Nutzungsdauern und Abschreibungsmethode wird auf die Ausführungen zu den Bilanzierungs- und Bewertungsmethoden verwiesen.

In der Konzern-Gewinn- und Verlustrechnung sind unter Abschreibungen auf immaterielle Vermögenswerte und Sachanlagen die außerplanmäßigen Abschreibungen in Höhe von TEUR 1.058 (Vorjahr: TEUR 3.208) betreffend Firmenwert ausgewiesen und die planmäßigen Abschreibungen der übrigen immateriellen Vermögenswerte. Die außerplanmäßigen Abschreibungen betreffend Firmenwerte erfolgten aufgrund Verschlechterung des Marktumfelds.

19. Sachanlagevermögen

in TEUR	Grundstücke, grundstücksgleiche Rechte und Bauten, einschließlich der Bauten auf fremdem Grund und Anlagen in Bau	Technische Anlagen und Maschinen	Andere Anlagen, Betriebs- und Geschäftsausstattung	Geleistete Anzahlungen und Anlagen in Bau	Nutzungsrechte - Grundstücke und Bauten	Nutzungsrechte - Technische Anlagen, Maschinen und Andere Anlagen, Betriebs- und Geschäftsausstattung	Gesamt
Anschaffungs- und Herstellungskosten bzw. Neubewertung							
Stand 1.1.2019	488.150	416.070	166.968	15.048	16.954	184.483	1.287.673
Anpassung aufgrund erstmaliger Anwendung IFRS 16	-	-	-	-	158.615	37.446	196.061
Zu-/Abgänge durch Änderung des Konsolidierungskreises	621	639	2.254	-	-	-180	3.334
Zugänge	41.946	52.261	40.085	10.095	25.375	67.370	237.132
Abgänge	-19.115	-21.315	-30.581	-3.757	-1.557	-21.317	-97.642
Umbuchungen	30.603	46.144	5.173	-5.815	-	-23.437	52.668
Währungsanpassungen	789	693	405	16	131	252	2.286
Korrektur aufgrund Neubewertung	4.330	-	-	-	-	-	4.330
Stand 31.12.2019	547.324	494.492	184.304	15.587	199.518	244.617	1.685.842
Zu-/Abgänge durch Änderung des Konsolidierungskreises	3	2.080	550	134	-	93	2.860
Zugänge	10.825	44.897	41.713	26.753	14.824	40.789	179.801
Abgänge	-22.297	-47.294	-24.555	-2.235	-973	-5.681	-103.035
Umbuchungen	-4.846	27.259	2.850	-12.135	-	-21.127	-7.999
Währungsanpassungen	-2.026	-3.940	-1.536	-463	-617	-2.102	-10.684
Korrektur aufgrund Neubewertung	1.307	-	-	-	-	-	1.307
Stand 31.12.2020	530.290	517.494	203.326	27.641	212.752	256.589	1.748.092
Kumulierte Abschreibungen							
Stand 1.1.2019	215.517	251.208	86.445	-	6.618	61.127	620.915
Zu-/Abgänge durch Änderung des Konsolidierungskreises	482	305	1.223	-	-	-12	1.998
Zugänge (planmäßige Abschreibungen)	16.993	43.378	34.030	-	15.131	40.517	150.049
Abgänge	-13.217	-19.745	-27.455	-	-235	-12.251	-72.903
Umbuchungen	18.449	41.046	5.427	-	-	-21.061	43.861
Währungsanpassungen	290	446	242	-	16	30	1.024
Stand 31.12.2019	238.514	316.638	99.912	-	21.530	68.350	744.944
Zu-/Abgänge durch Änderung des Konsolidierungskreises	-	1.057	269	-	-	-	1.326
Zugänge (planmäßige Abschreibungen)	16.903	50.822	35.913	51	18.082	39.995	161.766
Zugänge (außerplanmäßige Abschreibungen)	1.000	-	-	-	-	-	1.000
Abgänge	-13.328	-39.973	-22.352	-51	-569	-5.188	-81.461
Umbuchungen	830	8.420	1.425	-	-	-12.113	-1.438
Währungsanpassungen	-693	-2.528	-942	-	-231	-465	-4.859
Stand 31.12.2020	243.226	334.436	114.225	-	38.812	90.579	821.278
Buchwerte 31.12.2019	308.810	177.854	84.392	15.587	177.988	176.267	940.898
Buchwerte 31.12.2020	287.064	183.058	89.101	27.641	173.940	166.010	926.814

In den Grundstücken, grundstücksgleichen Rechten und Bauten, einschließlich der Bauten auf fremdem Grund sind Rohstoffreserven in Höhe von TEUR 47.126 (Vorjahr: TEUR 51.238) enthalten, welche leistungsbezogen abgeschrieben werden.

Die planmäßigen und außerplanmäßigen Abschreibungen werden unter Abschreibungen auf immaterielle Vermögenswerte und Sachanlagen ausgewiesen.

Der Wert der Immobilien des Sachanlagevermögens, die zum Stichtag durch einen externen Gutachter bewertet wurden, beträgt TEUR 74.904 (Vorjahr: TEUR 27.174).

Der Buchwert der Sachanlagen, die zum Bilanzstichtag zur Sicherstellung verpfändet sind, beträgt TEUR 34.903 (Vorjahr: TEUR 36.022).

Der Buchwert der Grundstücke, grundstücksgleichen Rechte und Bauten, einschließlich der Bauten auf fremdem Grund (ohne Nutzungsrechte für Grundstücke und Bauten) hätte bei Anwendung des Anschaffungskostenmodells zum 31. Dezember 2020 TEUR 274.364 (Vorjahr: TEUR 294.267) betragen.

Beizulegender Zeitwert von Grundstücken und Gebäuden

Die Ermittlung des Zeitwerts der Liegenschaften wird nach einem revolvierenden Zyklus durchgeführt. Der beizulegende Zeitwert wird nach anerkannten Bewertungsmethoden ermittelt, nämlich durch die Ableitung aus einem aktuellen Marktpreis, durch Ableitung aus einem Preis, der in einer Transaktion mit ähnlichen Immobilien in der jüngeren Vergangenheit erzielt wurde, oder – zumeist mangels geeigneter Marktdaten – durch Diskontierung geschätzter künftiger Cashflows, die von derartigen Immobilien marktüblich im Rahmen einer Vermietung generiert werden. Bei jenen Liegenschaften, die keiner externen Bewertung unterzogen werden, werden durch ein internes Bewertungsteam die Verkehrswerte ermittelt. Diskussionen bezüglich der anzusetzenden Parameter zur Ermittlung der beizulegenden Zeitwerte (Stufe 3) werden zwischen den operativen Projektentwicklern, dem Vorstand und dem Bewertungsteam geführt.

Die unterschiedlichen Ebenen werden wie folgt definiert:

- Notierte (nicht berichtigte) Preise in aktiven Märkten für identische Vermögenswerte oder Schulden (Stufe 1)
- Inputfaktoren, andere als die auf Stufe 1 genannten Marktpreisnotierungen, die für den Vermögenswert oder die Schuld entweder unmittelbar (d. h. als Preis) oder mittelbar (d. h. vom Preis abgeleitet) zu beobachten sind (Stufe 2)
- Inputfaktoren, die für den Vermögenswert oder die Schuld auf nicht beobachtbaren Marktdaten basieren (Stufe 3)

in TEUR	Beizulegender Zeitwert 31.12.2020		
	Notierte Preise in aktiven Märkten für identische Vermögenswerte Stufe 1	Wesentliche andere beobachtbare Inputfaktoren Stufe 2	Wesentliche nicht beobachtbare Inputfaktoren Stufe 3
Art der Immobilien			
Betriebsstandort/Lagerplatz/Mischanlagen	-	-	185.509
Kiesgewinnung/Steinbruch	-	-	65.360
Deponien	-	-	36.195

in TEUR	Beizulegender Zeitwert 31.12.2019		
	Notierte Preise in aktiven Märkten für identische Vermögenswerte Stufe 1	Wesentliche andere beobachtbare Inputfaktoren Stufe 2	Wesentliche nicht beobachtbare Inputfaktoren Stufe 3
Art der Immobilien			
Betriebsstandort/Lagerplatz/Mischanlagen	-	-	197.307
Kiesgewinnung/Steinbruch	-	-	69.092
Deponien	-	-	42.411

Bandbreite der nicht beobachtbaren Inputfaktoren 2020

	Art der Immobilien		
	Betriebsstandort/ Lagerplatz/Mischanlagen	Kiesgewinnung/ Steinbruch	Deponien
Bewertungsverfahren	EW, VW	EW, VW	EW
Kapitalisierungszinssatz in %	4,35-9,50	4,50	
Miete in EUR/m ²	2,47-27,17		
Instandhaltungen in % ¹	0,41-1,75		
Instandhaltungen in % ²	3,00-14,50		
Leerstand in % ²	2,50-10,00		
Ertrag in EUR/t		6,61-48,34	7,60-150,00
Aufwand in EUR/t		5,08-16,21	
Grundwert in EUR/m ²	9,00-256,00		

Bandbreite der nicht beobachtbaren Inputfaktoren 2019

	Art der Immobilien		
	Betriebsstandort/ Lagerplatz/Mischanlagen	Kiesgewinnung/ Steinbruch	Deponien
Bewertungsverfahren	EW, VW	EW, VW	EW
Kapitalisierungszinssatz in %	4,70-10,00	4,50	
Miete in EUR/m ²	2,16-17,54		
Instandhaltungen in % ¹	0,50-1,50		
Instandhaltungen in % ²	3,00-14,00		
Leerstand in % ¹	7,50-10,00		
Leerstand in % ²	2,50-13,00		
Ertrag in EUR/t		6,73-47,00	8,00-135,00
Aufwand in EUR/t		4,92-15,38	
Grundwert in EUR/m ²	15,00-45,00		
Bauzeitwert in EUR/m ²	1.000,00-1.650,00		

EW = Ertragswert

VW = Vergleichswert

¹ Abschlag vom Neubauwert

² Abschlag vom Jahresrohertrag

Beziehungen der nicht beobachtbaren Inputfaktoren zum beizulegenden Zeitwert

- Kapitalisierungszinssatz: Je niedriger der Kapitalisierungszinssatz, desto höher ist der beizulegende Zeitwert.
- Miete: Je höher der m²-Preis, desto höher ist der beizulegende Zeitwert.
- Instandhaltung: Je höher der Instandhaltungsabschlag, desto niedriger ist der beizulegende Zeitwert.
- Leerstand: Je höher der Leerstandsabschlag, desto niedriger ist der beizulegende Zeitwert.

Überleitungsrechnung für Stufe-3-Bewertungen

in TEUR	Art der Immobilien		
	Betriebsstandort/ Lagerplatz/Mischanlagen	Kiesgewinnung/ Steinbruch	Deponien
Stand 1.1.2020	197.307	69.092	42.411
Zu-/Abgänge durch Änderung des Konsolidierungskreises	2	-	-
Zugänge	9.116	582	1.126
Abgänge	-8.203	-324	-441
Umbuchungen	-5.114	-313	-248
Währungsanpassungen	-1.331	-3	1
Korrektur aufgrund Neubewertung	1.307	-	-
Planmäßige Abschreibungen	-7.575	-3.674	-6.654
Stand 31.12.2020	185.509	65.360	36.195

in TEUR	Art der Immobilien		
	Betriebsstandort/ Lagerplatz/Mischanlagen	Kiesgewinnung/ Steinbruch	Deponien
Stand 1.1.2019	164.787	62.700	45.146
Zu-/Abgänge durch Änderung des Konsolidierungskreises	139	-	-
Zugänge	37.594	1.014	3.338
Abgänge	-4.333	-998	-567
Umbuchungen	2.407	9.875	-128
Währungsanpassungen	445	-1	55
Korrektur aufgrund Neubewertung	4.330	-	-
Planmäßige Abschreibungen	-8.062	-3.498	-5.433
Stand 31.12.2019	197.307	69.092	42.411

Leasingverhältnisse

Im Rahmen von Leasingverhältnissen werden folgende Beträge erfasst:

in TEUR	2020	2019
Zinsaufwendungen auf Leasingverbindlichkeiten	9.810	9.803
Aufwendungen aus kurzfristigen Leasingverhältnissen	44.995	46.677
Aufwendungen aus Leasingverhältnissen mit geringwertigen Vermögenswerten	350	694
Gesamte Zahlungsmittelabflüsse aus Leasingverhältnissen	74.258	75.526
Gewinne aus Sale-and-Lease-back-Transaktionen	220	-

Die Gewinne aus Sale-and-Leaseback-Transaktionen betreffen den Verkauf einer Immobilie an ein nahestehendes Unternehmen. Ein Teil dieser Immobilie wird über einen Zeitraum von 5 Jahren gemietet.

Die Laufzeiten der Leasingverträge für Immobilien liegen zwischen 2 und 65 Jahren, die für Mobilien zwischen 2 und 15 Jahren.

Sowohl bei Immobilien- als auch Mobilienleasingverträgen bestehen teilweise Verlängerungsoptionen, die nur bei ausreichender Sicherheit, dass diese Optionen ausgeübt werden, in die Berechnung der Leasingverbindlichkeit mit einbezogen werden.

Ausübungspreise von Optionen zur Übernahme des Vermögenswerts am Ende der Laufzeit des Leasingverhältnisses werden nur angesetzt, wenn es hinreichend sicher ist, dass die Kaufoptionen ausgeübt werden. Variable Leasingzahlungen, die an Indizes gekoppelt sind, werden mit dem am Bereitstellungsdatum gültigen Index bewertet. Bei Eintritt eines wesentlichen Ereignisses oder bei bedeutenden Veränderungen der Umstände wird erneut bewertet. Bei Vorliegen von Nichtleasingkomponenten werden diese separiert und nicht in die Rate miteinbezogen.

Die Fälligkeitsanalyse der Leasingverbindlichkeiten ist unter Erläuterung 44.4. dargestellt.

20. Finanzimmobilien

in TEUR	Finanzimmobilien	Nutzungsrechte - Finanzimmobilien	Gesamt
Beizulegender Zeitwert			
Stand 1.1.2019	63.906	2.065	65.971
Zu-/Abgänge durch Änderung des Konsolidierungskreises	-20.128	-	-20.128
Zugänge Erwerb	1.498	-	1.498
Zugänge Herstellungskosten	6.547	-	6.547
Umbuchungen	2.192	-1.715	477
Anpassung an den beizulegenden Wert	-274	-	-274
Stand 31.12.2019	53.741	350	54.091
Zugänge Erwerb	3.578	-	3.578
Zugänge Herstellungskosten	166	-	166
Abgänge	-19.604	-	-19.604
Umbuchungen	-9.746	-	-9.746
Anpassung an den beizulegenden Wert	2.871	-	2.871
Stand 31.12.2020	31.006	350	31.356

Der Wert der Finanzimmobilien, die zum Stichtag durch einen externen Gutachter bewertet wurden, beträgt TEUR 0 (Vorjahr: TEUR 1.324).

Die Mieterträge aus vermieteten Finanzimmobilien beliefen sich im Berichtsjahr auf TEUR 556 (Vorjahr: TEUR 556). Betriebliche Aufwendungen in Zusammenhang mit als Finanzinvestitionen gehaltenen Immobilien, mit denen während der Berichtsperiode keine Mieteinnahmen erzielt wurden, belaufen sich auf TEUR 53 (Vorjahr: TEUR 170).

Finanzimmobilien mit einem Buchwert von TEUR 0 (Vorjahr: TEUR 1.170) sind zur Besicherung von Verbindlichkeiten verpfändet.

Die Umbuchungen betreffen in einer Höhe von TEUR 13.600 (Vorjahr: TEUR 0) die Umgliederung von Liegenschaften zu den zur Veräußerung gehaltenen langfristigen Vermögenswerten, Liegenschaften in Höhe von TEUR 3.854 (Vorjahr: TEUR 477) wurden von den Sachanlagen umgegliedert.

Beizulegender Zeitwert von Grundstücken und Gebäuden

Der beizulegende Zeitwert wird nach anerkannten Bewertungsmethoden ermittelt, nämlich durch die Ableitung aus einem aktuellen Marktpreis, durch Ableitung aus einem Preis, der in einer Transaktion mit ähnlichen Immobilien in der jüngeren Vergangenheit erzielt wurde, oder – zumeist mangels geeigneter Marktdaten – durch Diskontierung geschätzter künftiger Cashflows, die von derartigen Immobilien marktüblich im Rahmen einer Vermietung generiert werden.

in TEUR	Beizulegender Zeitwert 31.12.2020		
	Notierte Preise in aktiven Märkten für identische Vermögenswerte Stufe 1	Wesentliche andere beobachtbare Inputfaktoren Stufe 2	Wesentliche nicht beobachtbare Inputfaktoren Stufe 3
Art der Immobilien			
Büro/Handel/Gewerbe	-	-	4.320
Unbebaute Liegenschaften	-	21.067	-
Sonstiges	-	-	5.619

in TEUR	Beizulegender Zeitwert 31.12.2019		
	Notierte Preise in aktiven Märkten für identische Vermögenswerte Stufe 1	Wesentliche andere beobachtbare Inputfaktoren Stufe 2	Wesentliche nicht beobachtbare Inputfaktoren Stufe 3
Art der Immobilien			
Büro/Handel/Gewerbe	-	-	10.844
Unbebaute Liegenschaften	-	40.795	-
Sonstiges	-	-	2.102

Bandbreite der beobachtbaren Inputfaktoren 2020

Art der Immobilien	Bewertungsverfahren	Grundwert ¹ pro m ²
Unbebaute Liegenschaften	VW	5,00-132,00

Bandbreite der beobachtbaren Inputfaktoren 2019

Art der Immobilien	Bewertungsverfahren	Grundwert ¹ pro m ²
Unbebaute Liegenschaften	VW	5,00-132,00

VW = Vergleichswert
¹ ohne Bauvorbereitung

Bandbreite der nicht beobachtbaren Inputfaktoren 2020

Art der Immobilien	Bewertungsverfahren	Kapitalisierungs- zinssatz in %	Miete in EUR/m ²	Instandhaltung in % ¹	Leerstand in % ¹
Büro/Handel/Gewerbe	EW	7,00	3,00	15,00	10,00
Sonstiges	EW	2,00-7,00	7,50-15,69	0,50-0,75	10,00

Bandbreite der nicht beobachtbaren Inputfaktoren 2019

Art der Immobilien	Bewertungsverfahren	Kapitalisierungs- zinssatz in %	Miete in EUR/m ²	Instandhaltung in % ¹	Leerstand in % ¹
Büro/Handel/Gewerbe	EW, VW	5,00-7,50	2,00-15,00	15,00	10,00

VW = Vergleichswert
 EW = Ertragswert
¹ Abschlag vom Jahresrohertrag

Beziehungen der nicht beobachtbaren Inputfaktoren zum beizulegenden Zeitwert

- Kapitalisierungszinssatz: Je niedriger der Kapitalisierungszinssatz, desto höher ist der beizulegende Zeitwert.
- Miete: Je höher der m²-Preis, desto höher ist der beizulegende Zeitwert.
- Instandhaltung: Je höher der Instandhaltungsabschlag, desto niedriger ist der beizulegende Zeitwert.
- Leerstand: Je höher der Leerstandsabschlag, desto niedriger ist der beizulegende Zeitwert.

Überleitungsrechnung für Stufe-3-Bewertungen

in TEUR	Art der Immobilien	
	Büro/Handel/Gewerbe	Sonstiges
Stand 1.1.2020	10.844	2.102
Zugänge	13	3.542
Abgänge	-9.520	-
Umbuchungen	3.307	-
Anpassung an den beizulegenden Wert	-324	-25
Stand 31.12.2020	4.320	5.619

in TEUR	Art der Immobilien	
	Büro/Handel/Gewerbe	Sonstiges
Stand 1.1.2019	9.379	2.126
Umbuchungen	1.715	-
Anpassung an den beizulegenden Wert	-250	-24
Stand 31.12.2019	10.844	2.102

21. Beteiligungen an at-equity bilanzierten Unternehmen

Die erforderlichen Angaben gemäß IFRS 12 wurden für assoziierte Unternehmen und Gemeinschaftsunternehmen gemacht, die in qualitativer oder quantitativer Hinsicht aus Sicht des PORR Konzerns als wesentlich einzustufen sind. Bei neun Gesellschaften hält die Gruppe die Mehrheit der Anteile, aufgrund des Gesellschaftsvertrags ergibt sich aber keine Beherrschung, diese Gesellschaften werden daher at-equity bilanziert.

Assoziierte Unternehmen

Bei dem nachfolgenden assoziierten Unternehmen handelt es sich um das „Joint Venture Al Wakrah Stadium & Precinct Main Works & Masterplan“ mit Sitz in Katar, an dem der PORR Konzern zu 33,3 % (Vorjahr: 33,3 %) beteiligt ist. Gegenstand des Unternehmens ist die Errichtung des Al-Wakrah Stadions, dem zentralen Austragungsort der Fußball-Weltmeisterschaft 2022 in Katar.

in TEUR	2020	2019
Umsatzerlöse	4.943	81.234
Jahresüberschuss	6.768	18.760
Sonstiges Ergebnis	-1.652	483
Gesamtergebnis	5.116	19.243
Kurzfristige Vermögenswerte	36.207	55.982
Kurzfristige Verbindlichkeiten	-18.567	-36.276
Nettovermögen	17.640	19.706
Anteil der Gruppe am Nettovermögen zum 1.1.	6.569	7.521
Anteil der Gruppe am Gesamtergebnis	1.706	6.415
Erhaltene Dividenden	-2.394	-7.367
Anteil der Gruppe am Nettovermögen zum 31.12.	5.881	6.569
Buchwert Anteil an at-equity bilanzierten Unternehmen 31.12.	5.881	6.569

Angaben zu den unwesentlichen assoziierten Unternehmen

in TEUR	2020	2019
Buchwert Anteil an at-equity bilanzierten Unternehmen 31.12.	19.207	19.133
Anteil der Gruppe am		
Jahresüberschuss	824	4.527
Sonstigen Ergebnis	-623	109
Gesamtergebnis	201	4.636

Die nicht angesetzten Anteile an Verlusten assoziierter Unternehmen im Geschäftsjahr 2020 belaufen sich kumuliert zum 31. Dezember 2020 auf TEUR 0 (Vorjahr: TEUR 0).

Gemeinschaftsunternehmen

Bei dem nachfolgenden Gemeinschaftsunternehmen handelt es sich um die KMG – Klinikum Management Gesellschaft mbH. und ihre Tochtergesellschaft Klinikum Austria Gesundheitsgruppe GmbH (KMG Gruppe), beide mit Sitz in Österreich. Die PORR Gruppe hat im Geschäftsjahr 2019 die Kontrolle über das vormalige, als wesentlich eingestufte Gemeinschaftsunternehmen „hospitals“ Projektentwicklungsges.m.b.H. erlangt und hält dadurch nun unmittelbar 50 % (Vorjahr: 50 %) der Anteile an der KMG Gruppe. Das Unternehmen ist im Bereich der Entwicklung und Projektaufbereitung von Spitalsprojekten tätig.

in TEUR	2020	2019
Umsatzerlöse	50.210	56.604
Steueraufwand	-2.664	-2.240
Jahresüberschuss	5.596	4.937
Gesamtergebnis	5.596	4.937
Langfristige Vermögenswerte	40.210	43.233
Kurzfristige Vermögenswerte	24.049	15.304
davon liquide Mittel	(15.098)	(7.144)
Langfristige Verbindlichkeiten	-12.637	-14.380
davon langfristige finanzielle Verbindlichkeiten	(-12.637)	(-14.380)
Kurzfristige Verbindlichkeiten	-12.550	-12.829
davon kurzfristige finanzielle Verbindlichkeiten	(-)	(-2.000)
Nettovermögen	39.072	31.328
Nettovermögen nicht kontrollierender Gesellschafter	-10.099	-7.952
Nettovermögen des kontrollierenden Gesellschafters	28.973	23.376
Anteil der Gruppe am Nettovermögen zum 1.1.	11.688	-
Zugang des Anteils am Nettovermögen	-	11.688
Anteil der Gruppe am Gesamtergebnis	2.798	-
Anteil der Gruppe am Nettovermögen zum 31.12.	14.486	11.688
Firmenwert	15.655	15.655
Buchwert Anteil an at-equity bilanzierten Unternehmen 31.12.	30.141	27.343

Ein weiteres wesentliches Gemeinschaftsunternehmen ist D4R7 Construction s.r.o mit Sitz in Bratislava, an welcher der PORR Konzern eine unmittelbare Beteiligung im Ausmaß von 35 % (Vorjahr: 35 %) hält. Unternehmensgegenstand sind die Planung und der Bau der D4 Autobahn sowie R7 Schnellstraße, die den westlichen mit dem östlichen Teil der Slowakei verbinden.

in TEUR	2020	2019
Umsatzerlöse	235.206	288.164
Steueraufwand	-1.915	795
Jahresüberschuss	-25.151	-666
Sonstiges Ergebnis	-	-
Gesamtergebnis	-25.151	-666
Kurzfristige Vermögenswerte	126.742	137.755
davon liquide Mittel	(75.266)	(86.152)
Kurzfristige Verbindlichkeiten	-117.183	-144.675
davon kurzfristige finanzielle Verbindlichkeiten	(-117.183)	(-144.675)
Nettovermögen	13.538	1.490
Anteil der Gruppe am Nettovermögen zum 1.1.	521	754
Kapitalerhöhung	13.020	-
Anteil der Gruppe am Gesamtergebnis	-8.803	-233
Anteil der Gruppe am Nettovermögen zum 31.12.	4.738	521
Buchwert Anteil an at-equity bilanzierten Unternehmen 31.12.	4.738	521

Angaben zu den unwesentlichen Gemeinschaftsunternehmen

in TEUR	2020	2019
Buchwert Anteil an at-equity bilanzierten Unternehmen 31.12.	32.267	32.515
Anteil der Gruppe am		
Jahresüberschuss	14.918	63.950
Sonstigen Ergebnis	-1.011	153
Gesamtergebnis	13.907	64.103

Der Anteil der Gruppe am Jahresergebnis beinhaltet auch die anteiligen Ergebnisse aus jeweils unwesentlichen Arbeitsgemeinschaften in Höhe von TEUR 10.605 (Vorjahr: TEUR 39.723), welche unter den Forderungen bzw. Verbindlichkeiten aus Lieferungen und Leistungen ausgewiesen werden (siehe Erläuterung 5.1).

Die nicht angesetzten Anteile an Verlusten an Gemeinschaftsunternehmen im Geschäftsjahr 2020 belaufen sich kumuliert zum 31. Dezember 2020 auf TEUR 499 (Vorjahr: TEUR 431).

Bei den nachfolgend angeführten Gemeinschaftsunternehmen handelt es sich um die zehn größten Arbeitsgemeinschaften gemessen am anteiligen Jahresumsatz. Die Angabe der Finanzinformationen erfolgt zu 100 %.

ARGE	ARGE-Anteil in %		Tätigkeit	Ort
	2020	2019		
ATCOST21	61	61	Errichtung Fildertunnel, Tunnel Ober- und Untertürkheim	Deutschland
H51 Pfons-Brenner	55	55	Hauptbaulos des Brenner Basistunnels	Österreich
ARGE EÜ Filstal	50	50	Bau einer Eisenbahner Brücke	Deutschland
Albaufstieg Tunnel	58	58	Ausführung Tunnel Los 1, 2 und 3	Deutschland
Arge VIE T2 MKL	50	50	Ausbau Terminal 2 Flughafen Wien	Österreich
Arge S31 SAB	50	50	Sicherheitsausbau der S31 Schnellstraße	Österreich
ARGE Parlament	50	50	Sanierung und Adaptierung des österreichischen Parlamentsgebäudes	Österreich
Arge ÖBB Lustenau-Lauterach	66	66	Umbau des Bahnhofes Lustenau	Österreich
Arge DF 164	50	50	Errichtung einer Wohnhausanlage Donaustadt	Österreich
Arge ÖBB Linz Westkopf	66,7	66,7	Ausbau Hauptbahnhof Linz	Österreich

2020 in TEUR	ATCOST21	H51 Pfons- Brenner	ARGE EÜ Filstal	Albaufstieg Tunnel	Arge VIE T2 MKL	Arge S31 SAB	ARGE Parlament	Arge ÖBB Lustenau- Lauterach	Arge DF 164	Arge ÖBB Linz West- kopf
Umsatz	169.806	79.048	60.455	42.264	34.240	25.608	19.223	16.103	19.542	14.409
Abschreibungen	-4.580	-1.322	-564	-188	-	-11	-138	-137	-15	-15
Zinsaufwand	-	-	-	-	-	-	-	-10	-	-2
Langfristige Vermögenswerte	2.201	4.773	342	127	-	56	290	561	-	22
Kurzfristige Vermögenswerte davon liquide Mittel	269.184 (7.176)	59.436 (3.560)	7.698 (30)	86.494 (9.165)	14.945 (976)	3.868 (908)	27.483 (2.000)	4.865 (2.918)	4.892 (3.608)	3.878 (1.408)
Langfristige Verbindlichkeiten	-	-	-	-	-	-	-	-	-	-
davon langfr. finanzielle Verbindlichkeiten	(-)	(-)	(-)	(-)	(-)	(-)	(-)	(-)	(-)	(-)
Kurzfristige Verbindlichkeiten	-271.385	-64.209	-8.040	-86.621	-14.945	-3.924	-27.773	-5.426	-4.892	-3.900
davon kurzfr. finanzielle Verbindlichkeiten	(-)	(-)	(-)	(-)	(-)	(-)	(-)	(-)	(-)	(-)
Nettovermögen	-	-	-	-	-	-	-	-	-	-

2019 in TEUR	ATCOST21	H51 Pfons- Brenner	ARGE EÜ Filstal	Albaufstieg Tunnel	Arge VIE T2 MKL	Arge S31 SAB	ARGE Parlament	Arge ÖBB Lustenau- Lauterach	Arge DF 164	Arge ÖBB Linz West- kopf
Umsatz	191.697	88.257	15.922	54.820	4.123	31.232	24.216	1.936	6.785	4.300
Abschreibungen	-4.069	-1.898	-570	-493	-	-24	-231	-23	-23	-12
Zinsaufwand	-	-	-	-	-	-	-	-2	-	-1
Langfristige Vermögenswerte	3.146	2.726	584	296	-	37	496	2	-	11
Kurzfristige Vermögenswerte davon liquide Mittel	237.456 (17.284)	32.211 (13.549)	21.732 (19)	79.257 (12.240)	2.052 (6.432)	12.847 (707)	21.342 (5.788)	2.425 (-)	2.412 (3.483)	3.760 (634)
Langfristige Verbindlichkeiten	-	-	-	-	-	-	-	-	-	-
davon langfr. finanzielle Verbindlichkeiten	(-)	(-)	(-)	(-)	(-)	(-)	(-)	(-)	(-)	(-)
Kurzfristige Verbindlichkeiten	-240.602	-34.937	-22.316	-79.553	-2.052	-12.884	-21.838	-2.427	-2.412	-3.771
davon kurzfr. finanzielle Verbindlichkeiten	(-)	(-)	(-)	(-)	(-)	(-)	(-)	(-330)	(-)	(-)
Nettovermögen	-	-	-	-	-	-	-	-	-	-

Der Anteil der Gruppe an den Jahresergebnissen der wesentlichen Arbeitsgemeinschaften beträgt TEUR 22.043 (Vorjahr: TEUR 12.951) und wird unter den Forderungen bzw. Verbindlichkeiten aus Lieferungen und Leistungen ausgewiesen (siehe Erläuterung 5.1).

22. Ausleihungen

in TEUR	2020	2019
Ausleihungen an at-equity bilanzierte Unternehmen	31.658	29.219
Ausleihungen an Unternehmen, mit denen ein Beteiligungsverhältnis besteht	-	30.654
Sonstige Ausleihungen	148	23.461
Gesamt	31.806	83.334

23. Übrige Finanzanlagen

in TEUR	2020	2019
Beteiligungen an nicht konsolidierten Tochterunternehmen	273	238
Übrige Beteiligungen	5.012	5.301
Sonstige Eigenkapitalanteile/Schuldinstrumente	30.791	31.464
Gesamt	36.076	37.003

Die sonstigen Eigenkapitalanteile betreffen die Gewährung eines mit 6,0 % verzinsten, unbefristeten Hybridkapitals in Höhe von TEUR 25.330 an die UBM Development AG. Eine ordentliche Kündigung durch die PORR AG ist ausgeschlossen. Zinszahlungen sind jeweils davon abhängig, ob die UBM Development AG die Ausschüttung einer Dividende aus dem Jahresüberschuss beschließt. Wird in einem Jahr keine Ausschüttung einer Dividende aus dem Jahresüberschuss an die Aktionäre der UBM Development AG beschlossen, dann müssen in diesem Jahr auch keine Zinsen von der UBM Development AG bezahlt werden, wobei diese Zinsen in diesem Fall nicht untergehen, sondern weiterhin geschuldet sind. Zum Bilanzstichtag beträgt der Buchwert TEUR 25.370 (Vorjahr: TEUR 25.895).

Die restlichen sonstigen Schuldinstrumente in Höhe von TEUR 5.421 (Vorjahr: TEUR 5.569) umfassen im Wesentlichen festverzinsliche Titel. Sie unterliegen keinen Verfügungsbeschränkungen.

24. Vorräte

Die Vorräte setzen sich aus folgenden Positionen zusammen:

in TEUR	2020	2019
Unfertige und fertige Erzeugnisse und Waren	7.203	5.737
Roh-, Hilfs- und Betriebsstoffe	65.888	68.607
Geleistete Anzahlungen	1.665	1.686
Gesamt	74.756	76.030

Bei den Erzeugnissen und Waren wurden im Geschäftsjahr Wertberichtigungen in Höhe von TEUR -709 (Vorjahr: TEUR -603) vorgenommen. Es wurden keine Vorräte zur Sicherstellung von Verbindlichkeiten verpfändet.

25. Forderungen aus Lieferungen und Leistungen

Vertragsvermögenswerte

Die zum Bilanzstichtag nach der POC-Methode bewerteten Kundenaufträge sind wie folgt ausgewiesen:

in TEUR	2020	als Forderung erfasst	als Verbindlichkeit erfasst
Vertragsvermögenswerte	3.328.346	1.972.922	1.355.424
davon nicht realisierte Teilgewinne	(97.916)	(79.969)	(17.947)
Abzüglich zurechenbare erhaltene Anzahlungen	-3.284.897	-1.497.463	-1.787.434
Netto	43.449	475.459	-432.010

in TEUR	2019	als Forderung erfasst	als Verbindlichkeit erfasst
Vertragsvermögenswerte	3.644.885	2.335.114	1.309.771
davon nicht realisierte Teilgewinne	(122.658)	(92.118)	(30.540)
Abzüglich zurechenbare erhaltene Anzahlungen	-3.281.597	-1.687.155	-1.594.442
Netto	363.288	647.959	-284.671

Dem per 31. Dezember 2020 gemäß Leistungsfortschritt aktivierten anteiligen Auftragswert stehen bewertete Auftragskosten in Höhe von TEUR 3.230.430 (Vorjahr: TEUR 3.522.227) gegenüber, sodass sich der in Bezug auf diese Aufträge angesetzte Gewinn auf TEUR 97.916 (Vorjahr: TEUR 122.658) beläuft.

Die Vertragsvermögenwerte entwickelten sich in der Berichtsperiode wie folgt:

Erhöhung durch:

- Neu begonnene oder Projektfortschritte von Bauleistungsverträgen

Verminderung durch:

- Fertiggestellte und schlussgerechnete Bauleistungsverträge
- Erhaltene Anzahlungen

Die anteiligen Gewinne aus Arbeitsgemeinschaften werden unter den Forderungen gegenüber Arbeitsgemeinschaften ausgewiesen. Unter Verbindlichkeiten werden erhaltene Anzahlungen einschließlich Vorauszahlungen auf Teilrechnungen ausgewiesen, soweit diese den gemäß Leistungsfortschritt aktivierten anteiligen Auftragswert übersteigen. Drohende Verluste und Schäden und Pönalen aus Aufträgen sind, soweit sie den jeweiligen gemäß Leistungsfortschritt aktivierten anteiligen Auftragswert übersteigen, in den Rückstellungen erfasst.

Zusammensetzung und Fristigkeit der Forderungen aus Lieferungen und Leistungen

in TEUR	31.12.2020	Restlaufzeit > 1 Jahr	31.12.2019	Restlaufzeit > 1 Jahr
Forderungen aus Lieferungen und Leistungen	690.973	47.263	680.085	62.424
Vertragsvermögenswerte	475.459	-	647.959	-
Forderungen gegenüber Arbeitsgemeinschaften	166.895	14.235	152.867	7.934
Gesamt	1.333.327	61.498	1.480.911	70.358

Die Forderungen gegenüber Dritten werden gemäß IAS 1 als kurzfristig eingestuft, da die Realisation innerhalb des normalen Geschäftszyklus erfolgt. Die wesentlichen Zahlungsbedingungen aus Verträgen mit Kunden, bei denen die Umsatzrealisierung zeitraumbezogen erfolgt, sehen Zahlungen 30 Tage nach Ablauf der Prüffrist nach monatlicher Rechnungslegung vor. In Einzelfällen erfolgen Zahlungen nach pro Projekt definierten Zahlungsplänen. Verträge mit Kunden, bei denen die Umsatzrealisierung zeitpunktbezogen erfolgt, sehen Zahlungen 30 Tage nach erbrachter Leistung bzw. Rechnungslegung vor.

Die Forderungen aus Lieferungen und Leistungen enthalten vertragliche Einbehalte in Höhe von TEUR 48.358 (Vorjahr: TEUR 53.356).

in TEUR	2020	2019
Forderungen aus Lieferungen und Leistungen vor Wertberichtigungen	1.098.545	834.478
Wertberichtigungen Stand 1.1.	154.393	169.590
Zuführung	382.200	50.571
Verwendung	-122.570	-60.257
Auflösung	-6.451	-5.511
Stand 31.12.	407.572	154.393
Buchwert Forderungen aus Lieferungen und Leistungen	690.973	680.085

Altersstruktur der Forderungen

in TEUR	2020	2019
Buchwert zum 31.12.	690.973	680.085
davon zum Abschlussstichtag nicht überfällig	383.060	453.731
davon zum Abschlussstichtag in den folgenden Zeitbändern überfällig		
Weniger als 30 Tage	93.874	32.461
Zwischen 30 und 60 Tagen	8.316	12.442
Zwischen 60 und 180 Tagen	38.951	20.886
Zwischen 180 und 360 Tagen	107.996	25.429
Mehr als 360 Tage	58.776	135.136

In den dargestellten Überfälligkeiten sind ebenfalls Beträge laufender Rechnungsprüfungen enthalten, welche bis zu 120 Tage dauern können. Wertberichtigungen wurden im erforderlichen Ausmaß gebildet.

26. Sonstige finanzielle Vermögenswerte

in TEUR	31.12.2020	Restlaufzeit > 1 Jahr	31.12.2019	Restlaufzeit > 1 Jahr
Ausleihungen	32.151	-	23.000	-
Forderungen gegenüber at-equity bilanzierten Unternehmen	20.801	2.826	22.674	17.250
Forderungen gegenüber anderen Beteiligungsunternehmen	8.385	-	9.691	-
Forderungen aus Versicherungen	259	-	225	-
Fondszertifikate	40.079	-	-	-
Übrige	79.471	6.281	57.545	9.702
Gesamt	181.146	9.107	113.135	26.952

In den übrigen sonstigen finanziellen Vermögenswerten sind mit dem zum beizulegenden Zeitwert bewertete Devisentermingeschäfte mit TEUR 1.677 (Vorjahr: TEUR 1.763) enthalten (siehe Erläuterung 44). Darüber hinaus enthält diese Position mit TEUR 16.672 (Vorjahr: TEUR 5.078) Forderungen aus Kautionen sowie Forderungen gegenüber der UBM-Gruppe in Höhe von TEUR 4.602 (Vorjahr: TEUR 4.620) (siehe Erläuterung 46).

Die Forderungen gegenüber nicht konsolidierten Tochterunternehmen, at-equity bilanzierten und anderen Beteiligungsunternehmen enthalten vertragliche Einbehalte in Höhe von TEUR 509 (Vorjahr: TEUR 168).

27. Sonstige Forderungen und Vermögenswerte

in TEUR	31.12.2020	Restlaufzeit > 1 Jahr	31.12.2019	Restlaufzeit > 1 Jahr
Forderungen aus Steuern	3.575	-	11.148	-
Forderungen aus Lieferantenzahlungen	42.568	-	33.990	-
Übrige	2.186	-	2.375	-
Gesamt	48.329	-	47.513	-

28. Liquide Mittel

Die liquiden Mittel beinhalten Guthaben bei Kreditinstituten in Höhe von TEUR 582.291 (Vorjahr: TEUR 581.665) sowie Kassenbestände in Höhe von TEUR 254 (Vorjahr: TEUR 225).

29. Zur Veräußerung gehaltene langfristige Vermögenswerte

Bei den zur Veräußerung gehaltenen langfristigen Vermögenswerten handelt es sich um zwei Liegenschaften des Segments Business Unit 1 – Österreich, Schweiz, bei denen das Unternehmen die Genehmigung zum Verkauf vom Aufsichtsrat erhalten hat und sich aktiv um einen Käufer bemüht. Das Signing der Kaufverträge beider Liegenschaften ist mittlerweile erfolgt, das Closing ist noch offen.

30. Latente Steuern

Aus temporären Unterschieden zwischen den Wertansätzen im IFRS-Konzernabschluss und den jeweiligen steuerlichen Wertansätzen sowie aus verwertbaren Verlustvorträgen ergeben sich folgende in der Bilanz ausgewiesene Steuerabgrenzungen:

in TEUR	2020		2019	
	Aktiv	Passiv	Aktiv	Passiv
Langfristige Vermögenswerte, Leasingverbindlichkeiten	147.824	122.458	158.497	130.799
POC-Methode	-	99.963	-	113.181
Unversteuerte Rücklagen	-	2.549	-	3.020
Rückstellungen	31.746	14.497	27.779	8.091
Sonstige	-	-	152	-
Steuerliche Verlustvorträge	45.801	-	38.122	-
Saldierungen	-216.836	-216.836	-209.030	-209.030
Latente Steuern	8.535	22.631	15.520	46.061

Latente Steueransprüche aus Verlustvorträgen wurden insoweit aktiviert, als diese wahrscheinlich mit künftigen steuerlichen Gewinnen verrechnet werden können.

Nicht angesetzte latente Steueransprüche aus Verlustvorträgen belaufen sich auf TEUR 59.654 (Vorjahr: TEUR 64.061), wovon TEUR 59.636 auf unbeschränkt vortragsfähige und TEUR 18 auf über einen Zeitraum von fünf Jahren vortragsfähige Verluste entfallen.

31. Grundkapital

	Stück 2020	EUR 2020	Stück 2019	EUR 2019
Inhaber-Stammaktien	29.095.000	29.095.000	29.095.000	29.095.000
Summe Grundkapital	29.095.000	29.095.000	29.095.000	29.095.000

Bei den Aktien handelt es sich um nennbetragslose Stückaktien. Jede Stückaktie mit einem anteiligen Betrag am Grundkapital von EUR 1,00 ist am Grundkapital von EUR 29.095.000 im gleichen Umfang beteiligt und gewährt das Recht auf eine Stimme in der Hauptversammlung. Sämtliche Aktien lauten auf den Inhaber.

Zum Stichtag 31. Dezember 2020 hält die Gesellschaft insgesamt 216.495 Stück (Vorjahr: 216.495 Stück) eigene Aktien bzw. 0,74 % des Grundkapitals. Aus eigenen Aktien stehen der Gesellschaft gemäß § 65 Abs. 5 AktG keine Rechte, insbesondere keine Stimmrechte zu.

Genehmigtes Kapital

Der Vorstand ist gemäß § 169 AktG ermächtigt, innerhalb von fünf Jahren ab Eintragung der in der Hauptversammlung vom 29. Mai 2018 beschlossenen Ermächtigung in das Firmenbuch, das Grundkapital der Gesellschaft mit Zustimmung des Aufsichtsrats um bis zu EUR 4.364.250 durch Ausgabe von bis zu 4.364.250 auf Inhaber lautende Stückaktien

gegen Bar- und/oder Sacheinlage – allenfalls in mehreren Tranchen – auch im Wege des mittelbaren Bezugsrechts gemäß § 153 Abs. 6 AktG zu erhöhen (genehmigtes Kapital) und den Ausgabekurs, der nicht unter dem anteiligen Betrag des Grundkapitals liegen darf, die Ausgabebedingungen, das Bezugsverhältnis und die weiteren Einzelheiten der Durchführung mit Zustimmung des Aufsichtsrats festzusetzen. Der Vorstand ist ermächtigt, mit Zustimmung des Aufsichtsrats das Bezugsrecht der Aktionäre ganz oder teilweise auszuschließen:

- i) wenn die Kapitalerhöhung gegen Sacheinlage erfolgt oder
- ii) wenn die Kapitalerhöhung gegen Bareinlage erfolgt und

- A) in Summe der rechnerisch auf die gegen Bareinlage unter Ausschluss des Bezugsrechts ausgegebenen Aktien entfallende Anteil am Grundkapital der Gesellschaft die Grenze von 10 % des Grundkapitals der Gesellschaft zum Zeitpunkt der Ausübung der Ermächtigung nicht übersteigt,
- B) die Kapitalerhöhung gegen Bareinlage zur Bedienung einer Mehrzuteilungsoption (Greenshoe) oder
- C) für den Ausgleich von Spitzenbeträgen erfolgt.

Der Aufsichtsrat ist ermächtigt, Änderungen der Satzung, die sich durch das Ausnutzen dieser Ermächtigung des Vorstands ergeben, zu beschließen.

32. Rücklagen

Die Kapitalrücklagen resultieren überwiegend aus den in den Vorjahren durchgeführten Kapitalerhöhungen und -berichtigungen sowie aus verjährten Dividendenansprüchen abzüglich der Kosten für die Kapitalerhöhung. Von den Kapitalrücklagen sind Rücklagen in Höhe von TEUR 192.764 (Vorjahr: TEUR 192.764) gebunden. Sie dürfen nur zum Ausgleich eines ansonsten im Jahresabschluss der PORR AG auszuweisenden Bilanzverlusts aufgelöst werden, soweit freie Rücklagen zur Abdeckung nicht zur Verfügung stehen.

Die anderen Rücklagen umfassen die Rücklage aus Neubewertungen gemäß IAS 16, die Rücklage aus der Umrechnung von Jahresabschlüssen von Tochterunternehmen in Fremdwährung, die Rücklage für Cashflow Hedges, die Rücklage für Remeasurement aus leistungsorientierten Verpflichtungen und Rücklage von Eigenkapitalinstrumenten, die Gewinnrücklagen der PORR AG einschließlich der gesetzlichen Rücklage und der un versteuerten Rücklagen nach Abzug der Steuerabgrenzung, die seit Erwerb einbehaltenen Gewinne der Tochterunternehmen und die Effekte der Anpassung der Jahresabschlüsse der in den Konzernabschluss einbezogenen Unternehmen an die im Konzernabschluss angewandten Bilanzierungs- und Bewertungsmethoden. Der Stand der zum 31. Dezember 2020 gehaltenen eigenen Aktien wurde von den Rücklagen in Abzug gebracht und beträgt zum Stichtag 216.495 Stück. Aus der Neubewertungsrücklage wurde ein Betrag in Höhe von TEUR 862 aufgrund von Abgängen in die Gewinnrücklage umgegliedert.

Im Berichtsjahr wurde an die Aktionäre der PORR AG keine Dividende ausgeschüttet. Der gesamte Bilanzgewinn wurde auf neue Rechnung vorgetragen.

Zur Ausschüttung an die Aktionäre der PORR AG steht kein Bilanzgewinn zur Verfügung. Die in der PORR Construction Holding GmbH enthaltene nicht gebundene Kapitalrücklage, die aus der ursprünglichen Einbringung der Aktien der TEERAG-ASDAG Aktiengesellschaft im Jahr 2007 durch die PORR AG in Höhe von EUR 64.693.064,82 resultierte, war gemäß § 235 Abs. 1 Z 3 UGB ausschüttungsgesperrt. Obwohl die PORR Construction Holding GmbH im Geschäftsjahr 2020 in die PORR AG verschmolzen wurde und infolge der Up-Stream-Verschmelzung untergegangen ist, besteht gemäß AFRAC 31 Rz 15 diese Ausschüttungssperre bei der PORR AG als übernehmende Gesellschaft weiterhin. Insgesamt ist von den freien Rücklagen der PORR AG in Höhe von TEUR 183.898 per 31. Dezember 2020 ein Teilbetrag in Höhe von TEUR 80.740 gemäß § 235 Abs. 1 Z 3 und Abs. 2 UGB zur Ausschüttung gesperrt. Der Restbetrag in Höhe von TEUR 103.158 kann aufgelöst und an die Aktionäre der PORR AG ausgeschüttet werden. Die gesetzliche Rücklage der PORR AG in Höhe von TEUR 458 (Vorjahr: TEUR 458) darf nur zum Ausgleich eines ansonsten auszuweisenden Bilanzverlustes aufgelöst werden, wobei der Auflösung zum Verlustausgleich nicht entgegensteht, dass freie Rücklagen zum Verlustausgleich zur Verfügung stehen. Da kein ausschüttungsfähiger Bilanzgewinn ausgewiesen wird, entfällt ein Dividendenvorschlag für das Geschäftsjahr 2020.

33. Genusrechts-/Hybridkapital

Genusrechtskapital

Das Genusrechtskapital wurde ursprünglich von der PORR Construction Holding GmbH, einem Tochterunternehmen, dessen Stammkapital zu 100 % von der PORR AG gehalten wurde, emittiert. Die ausstehenden Genussscheine im Nominale von TEUR 40.000, die den Ausgabebedingungen entsprechend obligatorische Schuldtitel darstellen, wurden auf unbestimmte Dauer begeben. Im Zuge eines Emittentenwechsels hat die PORR AG im November 2019 das gesamte Vertragsverhältnis aus den Genussscheinen einschließlich aller Rechte und Pflichten von der PORR Construction Holding GmbH übernommen und das Genusrechtskapital wurde in Folge von den Anteilen der nicht kontrollierenden Gesellschafter von Tochterunternehmen zu den Anteilen der Aktionäre des Mutterunternehmens umgegliedert.

Die Verzinsung betrug vom 1. Jänner 2016 bis einschließlich 31. Dezember 2020 6,66 % p. a. vom Nominale der Genussscheine. Ab dem 1. Jänner 2021 bis einschließlich 31. Dezember 2025 beträgt die Verzinsung 6,0 % p. a. vom Nominale der Genussscheine. Ab dem 1. Jänner 2026 beträgt die Verzinsung 13,0 % p. a. vom Nominale der Genussscheine.

Die PORR AG ist nur zur Zahlung von Zinsen verpflichtet, wenn sie beschließt, an die Aktionäre eine Dividende aus dem Jahresüberschuss zu bezahlen. Ist die PORR AG mangels einer derartigen Gewinnausschüttung zur Zahlung der auf ein Jahr entfallenden Zinsen nicht verpflichtet und macht sie von ihrem Recht der Nichtzahlung Gebrauch, so werden diese nicht bezahlten Zinsen als Zinsrückstände evident gehalten, die nachzuzahlen sind, sobald die PORR AG beschließt, eine Dividende aus dem Jahresüberschuss an ihre Aktionäre zu bezahlen. Im Fall der Kündigung durch die Emittentin oder der außerordentlichen Kündigung durch Genussrechtsberechtigte ist den Genussrechtsberechtigten das auf die Genussscheine geleistete Kapital zuzüglich der bis zu diesem Tag aufgelaufenen Zinsen und der Zinsrückstände zu leisten.

Da Zahlungen auf die Genussscheine – sowohl Zinsen als auch Kapitaltilgungen – zwingend nur bei Eintritt von Bedingungen zu leisten sind, deren Eintritt von der PORR AG bewirkt bzw. verhindert werden kann, und die Gruppe daher die Möglichkeit hat, Zahlungen auf diese Genussscheine dauerhaft zu vermeiden, sind diese Genussscheine als Eigenkapitalinstrument einzustufen. Zinsen in Höhe von TEUR 2.664, die auf diese Genussscheine gezahlt werden, sind abzüglich des Steuereffekts direkt eigenkapitalmindernd erfasst.

Hybridkapital

Unter einem Anleiheemissionsprogramm der PORR AG fand im Oktober 2014 ein Anleiheumtausch statt, in dessen Rahmen die Inhaber der von der PORR AG in den Jahren 2009 und 2010 emittierten Anleihen öffentlich eingeladen wurden, Angebote für den Umtausch dieser Anleihen in neu zu emittierende Anleihen abzugeben. Dabei wurde unter anderem eine tief nachrangige Hybridanleihe im Gesamtnominale von EUR 17.054.500 begeben. Die Hybridanleihe wurde im Geschäftsjahr 2015 im Wege einer Privatplatzierung auf EUR 25.000.000 aufgestockt. Die Teilschuldverschreibungen dieser Hybridanleihe wurden mit einer Stückelung von EUR 500 ausgegeben und sind während ihrer unbegrenzten Laufzeit bis zum 27. Oktober 2021 fix mit 6,75 % p. a. und ab dem 28. Oktober 2021 variabel (3-Monats-EURIBOR zuzüglich Aufschlag von 8,5 % p. a.) verzinst. Im Februar 2017 hat die PORR AG eine weitere tief nachrangige Hybridanleihe im Gesamtnominale von EUR 125.000.000 begeben. Die Teilschuldverschreibungen dieser Hybridanleihe wurden mit einer Stückelung von EUR 1.000 ausgegeben und sind während ihrer unbegrenzten Laufzeit bis zum 6. Februar 2022 fix mit 5,5 % p. a. und ab dem 7. Februar 2022 variabel (5-Jahres-ISDAFIX2-Swapsatz zuzüglich Marge von 10,312 % p. a.) verzinst. Im Jänner 2020 hat die PORR AG EUR 25.706.000 der Hybridanleihe aus dem Jahre 2017 im Rahmen eines Rückkaufprogramms zurückerworben und anschließend eine weitere tief nachrangige Hybridanleihe im Gesamtnominale von EUR 150.000.000 mit unbegrenzter Laufzeit und einer vorzeitigen Rückzahlungsmöglichkeit durch die Emittentin nach fünf Jahren begeben. Der Zinssatz liegt bis zur ersten Rückzahlungsmöglichkeit bei 5,375 % p.a. Da Zahlungen von Zinsen wie auch Kapitaltilgungen zwingend nur bei Eintritt von Bedingungen zu leisten sind, deren Eintritt von der PORR AG bewirkt bzw. verhindert werden kann, und die Gruppe daher die Möglichkeit hat, Zahlungen dauerhaft zu vermeiden, ist das Hybridkapital jeweils als Eigenkapitalinstrument einzustufen. Zinsen in Höhe von TEUR 9.483, die auf das gesamte Hybridkapital gezahlt wurden, sind abzüglich des Steuereffekts direkt eigenkapitalmindernd erfasst.

34. Anteile der nicht kontrollierenden Gesellschafter von Tochterunternehmen

Die nicht der PORR AG oder einem ihrer Tochterunternehmen gehörenden Anteile am Eigenkapital von Tochterunternehmen sind im Eigenkapital als Anteile der nicht kontrollierenden Gesellschafter von Tochterunternehmen ausgewiesen. Die Anteile der nicht kontrollierenden Gesellschafter von Tochterunternehmen sind als unwesentlich einzustufen.

35. Rückstellungen

in TEUR	Abfertigungen	Pensionen	Jubiläumsgelder	Abfindungen	Bauten/ Andere	Rekultivierung	Gesamt
Stand zum 1.1.2020	81.134	46.192	24.488	3.266	170.312	13.950	339.342
Zu-/Abgänge durch Änderungen des Konsolidierungskreises	-21	10	-8	-	-	-	-19
Zuführung	4.442	555	2.791	565	77.903	5.057	91.313
Veränderung OCI							-
aus Änderung der finanziellen Annahmen	2.094	1.082	-	-	-	-	3.176
aus Änderung der erfahrungsbedingten Anpassungen	-1.479	687	-	-	-	-	-792
Verwendung	-7.186	-2.695	-1.543	-803	-34.135	-478	-46.840
Auflösung	-	-	-	-	-18.877	-471	-19.348
Stand zum 31.12.2020	78.984	45.831	25.728	3.028	195.203	18.058	366.832
davon langfristig	78.984	45.831	25.728	3.028	-	18.058	171.629
davon kurzfristig	-	-	-	-	195.203	-	195.203

Gemäß kollektivvertraglichen Regelungen haben die PORR AG und ihre Tochterunternehmen ihren Mitarbeitern in Österreich und Deutschland bei bestimmten Dienstjubiläen Jubiläumsgelder zu zahlen. Die Rückstellung für Jubiläumsgelder wurde gemäß den Bestimmungen des IAS 19 zu anderen langfristig fälligen Leistungen ermittelt. In Bezug auf die der Berechnung zugrunde liegenden versicherungsmathematischen Annahmen wird auf die Erläuterungen zu den Bilanzierungs- und Bewertungsmethoden verwiesen.

Die Rückstellungen für Bauten enthalten mit TEUR 18.930 (Vorjahr: TEUR 8.336) Vorsorgen für aus dem Auftragsbestand drohende Verluste, mit TEUR 85.785 (Vorjahr: TEUR 82.377) Vorsorgen für Gewährleistungen und mit TEUR 88.673 (Vorjahr: TEUR 78.616) Rückstellungen für Schäden und Pönalen. In den Rückstellungen für Schäden und Pönalen sind Vorsorgen für eventuelle Strafzahlungen aus einem laufenden Kartellverfahren enthalten. Die Rückstellungen für drohende Verluste basieren auf aktuellen Auftragskalkulationen. Die Rückstellungen für Gewährleistungen und andere Auftragsrisiken werden auf Basis einer Einzelbeurteilung der Risiken ermittelt. Die Inanspruchnahme der Gruppe aus diesen Risiken wird für wahrscheinlich gehalten, wobei der angesetzte Betrag dem bestmöglichen Schätzwert der Höhe der Inanspruchnahme entspricht. Da die Abwicklung von Bauaufträgen auch mehrere Jahre dauern und der Inanspruchnahme ein lang dauernder Rechtsstreit vorausgehen kann, ist der Zeitpunkt der Inanspruchnahme ungewiss, liegt aber in der Regel innerhalb des jeweiligen Geschäftszyklus. Rückstellungen für Rekultivierungen, welche auch Nachsorgeverpflichtungen enthalten, werden im Wesentlichen für den Deponiebetrieb in der Business Unit 1 – Österreich, Schweiz gebildet. Die Rückstellungen werden auf Basis der deponierten Mengen über die Betriebsdauer ratierlich gebildet und über die Dauer der Rekultivierung bzw. Nachsorge auf Basis der rekultivierten Fläche verbraucht.

Altersversorgungspläne

Leistungsorientierte Pläne

Rückstellungen für Abfertigungen wurden für Angestellte und Arbeiter, die gemäß Angestelltengesetz, Arbeiterabfertigungsgesetz bzw. Betriebsvereinbarung Abfertigungsansprüche haben, gebildet. Angestellte, deren Dienstverhältnisse österreichischem Recht unterliegen, haben, wenn das betreffende Dienstverhältnis vor dem 1. Jänner 2003 begonnen und ununterbrochen mindestens zehn Jahre gedauert hat, Anspruch auf eine Abfertigung bei Auflösung des Dienstverhältnisses bei Erreichen des gesetzlichen Pensionsalters und zwar auch dann, wenn das Dienstverhältnis durch Kündigung seitens des Dienstnehmers endet. Die Höhe der Abfertigung ist abhängig von der Höhe des Bezuges zum

Zeitpunkt der Auflösung und von der Dauer des Dienstverhältnisses. Diese Ansprüche der Dienstnehmer sind daher wie Ansprüche aus leistungsorientierten Pensionsplänen zu behandeln, wobei Planvermögen zur Deckung dieser Ansprüche nicht vorliegt. Analoges gilt für Arbeiter, denen gemäß Arbeiterabfertigungsgesetz eine Abfertigung gebührt, und für gemäß Betriebsvereinbarung zu zahlende Abfertigungen.

Für die überwiegende Anzahl der Arbeiter gilt das Bauarbeiter-Urlaubs- und Abfertigungsgesetz 1987, wonach deren Ansprüche sich an die Urlaubs- und Abfertigungskasse richten und durch Beiträge der Arbeitgeber zu finanzieren sind. Es handelt sich um einen staatlichen Plan, für den keine Abfertigungsrückstellung zu bilden ist.

Bei den Pensionszusagen handelt es sich in der Regel um leistungsorientierte, einzelvertragliche Zusagen für leitende Angestellte, die nicht durch Planvermögen gedeckt sind. Die Höhe des Pensionsanspruchs ist von den jeweils geleisteten Dienstjahren abhängig.

Die Abfertigungsrückstellungen weisen folgende Entwicklung auf:

in TEUR	2020	2019
Barwert der Abfertigungsverpflichtungen (DBO) zum 1.1.	81.134	73.247
Änderung des Konsolidierungskreises	-21	118
Dienstzeitaufwand (erworbene Ansprüche)	3.956	3.638
Zinsaufwand	486	1.273
Abfertigungszahlungen	-7.186	-9.938
Versicherungsmathematische Gewinne (-)/Verluste (+)	615	12.796
Barwert der Abfertigungsverpflichtungen (DBO) zum 31.12.	78.984	81.134

Abfertigungsaufwand

in TEUR	2020	2019
Dienstzeitaufwand (erworbene Ansprüche)	3.956	3.638
Zinsaufwand	486	1.273
Abfertigungsaufwand (im Periodenergebnis erfasst)	4.442	4.911
Abfertigungsaufwand (im Gesamtperiodenergebnis erfasst)	615	12.796

Für das Jahr 2021 sind ein Zinsaufwand von TEUR 293 und ein Dienstzeitaufwand von TEUR 3.554 geplant. In Bezug auf die der Berechnung zugrunde liegenden versicherungsmathematischen Annahmen wird auf die Erläuterungen zu den Bilanzierungs- und Bewertungsmethoden verwiesen.

Rückstellung für Pensionen

Überleitung von der Pensionsverpflichtung zur Rückstellung

in TEUR	2020	2019
Barwert der durch Fondsvermögen gedeckten Verpflichtungen	23.356	23.477
Beizulegender Zeitwert des Planvermögens	-12.077	-12.507
Nettowert der durch Fondsvermögen gedeckten Verpflichtungen	11.279	10.970
Barwert der nicht durch Fondsvermögen gedeckten Verpflichtungen	34.552	35.221
Buchwert der Rückstellung zum 31.12.	45.831	46.191

Pensionsaufwand

in TEUR	2020	2019
Dienstzeitaufwand (erworbene Ansprüche)	271	254
Settlement	-	-58
Zinsaufwand	369	983
Zinserträge	-85	-246
Pensionsaufwand (im Periodenergebnis erfasst)	555	933
Pensionsaufwand (im Gesamtperiodenergebnis erfasst)	2.281	7.636

Beschreibung der Pensionspläne

Ansprüche – Österreich: Im Rahmen der leistungsorientierten Pensionszusagen besteht die Verpflichtung des Unternehmens in der Gewährung der zugesagten Leistungen sowohl an aktive als auch an ehemalige Dienstnehmer.

Die Ansprüche der Dienstnehmer sind bei diesen leistungsorientierten Versorgungsplänen folgendermaßen definiert:

Gruppe A (Dienstvertrag, Fassung vom 1. Juli 1991):

Der Pensionszuschuss beträgt für den Fall der Pensionierung nach Vollendung des 63. Lebensjahres einen vereinbarten Prozentsatz der Bemessungsgrundlage (Gehalt und Überstundenpauschale) und kürzt sich um einen Prozentsatz für jedes volle Jahr, um welches der Pensionsantritt vor dem 63. Lebensjahr anfällt.

Gruppe B (Dienstvertrag, Fassung vom 5. August 1991) und Gruppe C/D (Dienstvertrag, Fassung vom 6. August 1991):

Der Pensionszuschuss wird bei Pensionierung nach Vollendung des 63. Lebensjahres in vereinbarter Höhe festgelegt und kürzt sich um einen Betrag für jedes volle Jahr, um welches der Pensionsantritt vor dem 63. Lebensjahr anfällt.

Gruppe E/F (Dienstvertrag, Fassung vom 29. August 1991):

Der Pensionszuschuss entspricht bei Pensionierung nach Vollendung des 60. Lebensjahres einem vereinbarten Betrag und erhöht sich bis zum vollendeten 63. Lebensjahr um einen jährlichen Fixbetrag, sodass er mit Vollendung des 63. Lebensjahres einen Höchstbetrag erreicht.

Ansprüche – Deutschland: Es gibt mehrere Versorgungspläne mit leistungsorientierten Zusagen für aktive und ehemalige Dienstnehmer.

Die Ansprüche der Dienstnehmer hängen bei diesen leistungsorientierten Versorgungsplänen von der Anzahl der anrechenbaren Kalenderjahre und der Rentenklasse, welcher der Versorgungsanwärter bei Erwerb des Anspruchs angehörte, ab.

Zusätzlich existieren auch Einzelzusagen mit leistungsorientierten Verpflichtungen.

Entwicklung der Pensionsverpflichtungen

in TEUR	2020	2019
Barwert der Pensionsverpflichtungen (DBO) zum 1.1.	58.698	53.476
Änderung des Konsolidierungskreises	10	217
Dienstzeitaufwand (erworbene Ansprüche)	271	254
Zinsaufwand	369	983
Pensionszahlungen	-3.721	-3.634
Settlement	-	-234
Versicherungsmathematische Gewinne (-)/Verluste (+)	2.281	7.636
Barwert der Pensionsverpflichtungen (DBO) zum 31.12.	57.908	58.698

Die Verpflichtungen aus den direkten Pensionszusagen werden in Österreich durch Versicherungsverträge, die bei der WIENER STÄDTISCHE VERSICHERUNG AG Vienna Insurance Group abgeschlossen wurden, rückgedeckt. In Deutschland werden die Verpflichtungen aus den direkten Pensionszusagen durch Versicherungsverträge, die bei der Nürnberger Lebensversicherung AG, der Condor Lebensversicherung AG, der Generali Lebensversicherung AG sowie beim Essener Verband abgeschlossen wurden, rückgedeckt. Zur Sicherstellung der Pensionsansprüche der versicherten Dienstnehmer aus den Firmenpensionszusagen sind die Ansprüche aus den Versicherungsverträgen zugunsten der versicherten Dienstnehmer verpfändet. Die Versicherung der Alterspension ist gewinnbeteiligt gemäß § 16 der Allgemeinen Versicherungsbedingungen für Erlebens- und Rentenversicherungen. Die Versicherung der Berufsunfähigkeitspension und die Versicherung der Hinterbliebenenpension sind gewinnberechtigigt. Hierfür wird am Ende jedes Versicherungsjahres eine Einnahmen-Ausgabenrechnung durchgeführt. Im Falle eines positiven Ergebnisses werden 50 % des Saldos aus Einnahmen und Ausgaben an den Versicherungsnehmer refundiert. Im Falle eines Verlusts wird dieser auf das nächste Versicherungsjahr vorgetragen. Erst wenn der Verlustvortrag getilgt ist, können wieder Gewinne ausgeschüttet werden. Die Höhe der jährlichen Versicherungsprämien ergibt sich aus den Tarifen der Versicherer und wird im Mitgliederverzeichnis ausgewiesen. Die Prämien sind jährlich im Vorhinein zu entrichten. Letztmalig ist die Jahresprämie für jenes Jahr zu entrichten, in dem der Versicherte sein Pensionsantrittsalter

erreicht. Die Pensionsrückdeckungsversicherungen werden in der gesonderten Abteilung des Deckungsstockes für die Lebensversicherung im Sinne des § 20 Abs. 2 Z 1 in Verbindung mit § 78 des Versicherungsaufsichtsgesetzes geführt.

Für die Pensionszusagen der deutschen Gesellschaften wurden kapitalbildende Lebensversicherungen, z. B. bei der Nürnberger Lebensversicherung AG, geschlossen. Die Versicherung gehört zum Abrechnungsverband Einzel-Kapitalversicherungen. Versicherungsnehmer ist der Dienstgeber, Versicherte bzw. Bezugsberechtigte sind die Dienstnehmer, die entweder eine Kapitalleistung oder eine gleichwertige Versorgungsrente wählen können. Die Höhe der Renten richtet sich nach den zum Zeitpunkt der Rentenwahl geltenden Rententariifen mit den dazugehörigen Versicherungsbedingungen. Die Beiträge sind bis zum Ende des Versicherungsjahres, in dem der Leistungsfall eintritt (Tod oder Rentenantritt), zu entrichten. Für die beitragspflichtige Versicherung werden zum Ende jeden Versicherungsjahres laufende Überschussanteile (Risiko- oder Zinsüberschussanteile) gutgeschrieben und in eine Bonussumme umgewandelt.

Entwicklung des Planvermögens

in TEUR	2020	2019
Beizulegender Zeitwert des Planvermögens zum 1.1.	12.507	13.187
Änderung des Konsolidierungskreises	-	197
Beitragszahlungen	87	121
Zinserträge	85	246
Auszahlungen (Leistungszahlungen)	-1.113	-1.023
Settlement	-	-175
Versicherungsmathematische Gewinne (+)/Verluste (-)	511	-46
Beizulegender Zeitwert des Planvermögens zum 31.12.	12.077	12.507

Für das Jahr 2021 sind ein Zinsaufwand von TEUR 224 und ein Dienstzeitaufwand von TEUR 223 geplant. In Bezug auf die der Berechnung zugrunde liegenden versicherungsmathematischen Annahmen wird auf die Erläuterungen zu den Bilanzierungs- und Bewertungsmethoden verwiesen.

Ein Teil des Planvermögens in Höhe von TEUR 10.442 ist bei der WIENER STÄDTISCHE VERSICHERUNG AG Vienna Insurance Group wie folgt veranlagt:

Struktur der Kapitalanlagen im klassischen Deckungsstock

in %	2020	2019
Festverzinsliche Wertpapiere	61,00	60,89
Aktien, Ergänzungskapital, Genussrechte, Partizipationskapital	2,10	2,27
Investmentfonds	23,20	22,48
Verbundene Unternehmen und Beteiligungen	3,70	3,49
Darlehen	7,20	6,86
Liegenschaften	2,10	2,03
Bankguthaben	0,70	1,98
Gesamt	100,00	100,00

Die folgende Tabelle zeigt die durchschnittlichen Laufzeiten (Duration) der jeweiligen Verpflichtungen:

2020	Fälligkeitsprofil - DBO			DBO	Fälligkeitsprofil - Cash			Cash
	1-5 Jahre	6-10 Jahre	10+ Jahre	Duration	1-5 Jahre	6-10 Jahre	10+ Jahre	Duration
Pensionen	17.270	13.675	26.964	11,63	17.456	14.211	32.396	13,28
Abfertigungen	30.831	21.089	26.839	8,02	33.247	28.811	62.482	11,27

2019	Fälligkeitsprofil - DBO			DBO	Fälligkeitsprofil - Cash			Cash
	1-5 Jahre	6-10 Jahre	10+ Jahre	Duration	1-5 Jahre	6-10 Jahre	10+ Jahre	Duration
Pensionen	17.244	13.769	27.685	11,69	17.551	14.580	35.607	13,87
Abfertigungen	32.637	18.985	29.512	8,24	35.338	26.696	76.905	12,22

Beitragsorientierte Pläne

Mitarbeiter, deren Dienstverhältnis österreichischem Recht unterliegt und die nach dem 31. Dezember 2002 in das Dienstverhältnis eingetreten sind, und Arbeiter, auf deren Arbeitsverhältnis das Bauarbeiter-Urlaubs- und Abfertigungsgesetz anzuwenden ist, erwerben keine Abfertigungsansprüche gegenüber dem jeweiligen Dienstgeber. Für diese Mitarbeiter, mit Ausnahme jener, auf deren Arbeitsverhältnisse das Bauarbeiter-Urlaubs- und Abfertigungsgesetz anzuwenden ist, sind Beiträge in Höhe von 1,53 % des Lohns bzw. Gehalts für 2020 in Höhe von TEUR 3.261 (Vorjahr: TEUR 3.316) an eine Mitarbeitervorsorgekasse zu zahlen, davon entfallen auf Manager in Schlüsselpositionen TEUR 39 (Vorjahr: TEUR 62).

Für die Mitarbeiter, auf deren Arbeitsverhältnisse das Bauarbeiter-Urlaubs- und Abfertigungsgesetz anzuwenden ist, sind vom Dienstgeber Beiträge an die Urlaubs- und Abfertigungskasse zu zahlen. Derzeit sind ca. 37 % vom Lohn an Urlaubszuschlägen für 2020 TEUR 58.788 (Vorjahr: TEUR 55.578) und 4,6 % vom Lohn der betreffenden Mitarbeiter für 2020 TEUR 8.554 (Vorjahr: TEUR 8.039) an Abfertigungszuschlägen zu entrichten. Dieser Beitrag deckt die Abfertigungsansprüche der Mitarbeiter und andere Leistungen, insbesondere das von der Bauarbeiter-Urlaubs- und Abfertigungskasse an die betreffenden Mitarbeiter zu zahlende Urlaubsentgelt sowie Urlaubszuschüsse. Dieser staatliche Plan erfasst alle Unternehmen der Baubranche. Die Leistungen werden im Umlageverfahren finanziert, d. h. durch die Beiträge einer Periode sollen die in dieser Periode fälligen Leistungen finanziert werden, während die in der Berichtsperiode erdienten künftigen Leistungen aus künftigen Beiträgen gezahlt werden. Eine rechtliche oder faktische Verpflichtung der Unternehmen zur Zahlung dieser künftigen Leistungen besteht nicht. Die Unternehmen sind nur verpflichtet, so lange sie Mitarbeiter beschäftigen, auf deren Arbeitsverhältnisse das Bauarbeiter-Urlaubs- und Abfertigungsgesetz anzuwenden ist, die vorgeschriebenen Beiträge zu entrichten.

Die Zahlungen an die externen Mitarbeitervorsorgekassen werden im Personalaufwand erfasst.

Die Mitarbeiter des PORR Konzerns gehören zudem den länderspezifischen staatlichen Pensionsplänen an, die in der Regel im Umlageverfahren finanziert werden. Die Verpflichtung der Gruppe beschränkt sich darauf, die Beiträge bei Fälligkeit zu entrichten. Eine rechtliche oder faktische Verpflichtung zu künftigen Leistungen besteht nicht.

36. Anleihen und Schuldscheindarlehen

Am 12. August 2015 hat die PORR AG ein Schuldscheindarlehen (SSD) in einer Gesamthöhe von TEUR 185.500 platziert. Die Emission besteht aus vier Tranchen mit Laufzeiten von drei und fünf Jahren, wahlweise mit fixer oder variabler Verzinsung.

Im August 2016 wurde den Investoren das Angebot zur vorzeitigen Verlängerung in den Laufzeitoptionen drei, fünf und sieben Jahren unterbreitet. Zusätzlich wurde das Volumen von TEUR 185.500 auf insgesamt TEUR 200.000 aufgestockt.

Im Februar 2017 wurden variabel verzinsten Tranchen im Gesamtausmaß von TEUR 58.000 vorläufig wie folgt verlängert: TEUR 18.000 bis August 2020, TEUR 30.000 bis August 2022 und TEUR 10.000 bis August 2024. Im August 2018 wurden neben der vertraglich fixierten Rückführung der fix verzinsten Tranchen in Gesamthöhe von TEUR 21.000 variabel verzinsten Tranchen in Gesamthöhe von TEUR 40.000 vorzeitig bis zu einer neuen Endlaufzeit bis 14. August 2023 verlängert.

Im Februar 2019 wurden variabel verzinsten Tranchen im Gesamtausmaß von TEUR 20.000 vorzeitig bis 16. Februar 2026 verlängert. Weiters wurden TEUR 183.000 in den Laufzeitsegmenten vier, fünf und sieben Jahre neu platziert. Davon erfüllen TEUR 31.500 die Kriterien der „Eligible Green Principles“ und wurden in Form eines Grünen Schuldscheins platziert. Für den Nachweis zur Einhaltung dieser Prinzipien wurde eine „Second Party Opinion“ der unabhängigen Ratingagentur „Sustainalytics“ beigebracht. Refinanziert werden in diesem Zusammenhang umweltschonende und nachhaltige Investitionen in PORR Bürogebäude sowie Investitionen im Rahmen der PORR Aktivitäten im Bereich Umwelttechnik. Im Mai 2019 wurden vom Gesamtbestand TEUR 20.000 rückgeführt, im Juli wurde um TEUR 22.000 und im Oktober um TEUR 15.000 aufgestockt.

Im August 2020 war eine Tranche in Höhe von TEUR 18.000 mit variabler Verzinsung und zwei Tranchen in Höhe von TEUR 11.000 mit fixer Verzinsung fällig und wurden somit getilgt. Im September 2020 wurden TEUR 10.000 vorzeitig getilgt. Per 31. Dezember 2020 betrug der Gesamtbestand an Schuldscheindarlehen TEUR 337.000.

Laufzeit	Nominale in TEUR			in %
	SSD ohne Green SSD	Green SSD	Gesamt	
August 2021	42.000		42.000	12,46
Februar 2022	30.000		30.000	8,90
Februar 2023	11.000	5.500	16.500	4,90
August 2023	50.000		50.000	14,84
Februar 2024	10.000		10.000	2,97
Februar 2024	102.000	25.500	127.500	37,83
Juli 2024	22.000		22.000	6,53
Februar 2026	38.500	500	39.000	11,57
Gesamt	305.500	31.500	337.000	100,00
Buchwert zum 31.12.2020			336.581	

Alle Tranchen, die bis Ende 2018 begeben wurden und mit variabler Verzinsung ausgestattet sind, wurden mittels Interest Rate Swaps (Tausch variabler Zinssatz gegen Fixzins), welche als Cashflow Hedge designed wurden, gesichert.

in TEUR	Nominale SSD	Durchschnitts- verzinsung
fix verzinst	90.000	1,69 %
variabel verzinst	247.000	1,63 %
davon mit IRS gesichert	75.000	
Gesamt	337.000	

37. Finanzverbindlichkeiten

in TEUR	2020	2019
Verbindlichkeiten gegenüber Kreditinstituten		
variabel verzinst	85.928	155.519
fix verzinst	8.220	55.875
Leasingverbindlichkeiten	325.388	337.835
Derivative Finanzinstrumente	2.060	2.214
Sonstige Finanzverbindlichkeiten		
fix verzinst	1.138	771
Gesamt	422.734	552.214

Die variabel verzinsten Bankverbindlichkeiten werden im Wesentlichen mit dem 3-Monats-EURIBOR oder dem 6-Monats-EURIBOR zuzüglich unterschiedlicher Margen verzinst. Im Berichtsjahr lag der 3-Monats-EURIBOR durchschnittlich bei -0,43 % und der 6-Monats-EURIBOR durchschnittlich bei -0,37 %. Die Margen für neu aufgenommene und mit maximal dreimonatigen Laufzeiten ausgestattete Geldaufnahmen lagen 2020 bei durchschnittlich 1,21 PP.

Die Zinssätze für die Leasingverbindlichkeiten betragen 0,01 % bis 7,44 %. Die Zinskomponente der Leasingraten wird entsprechend der jeweiligen vertraglichen Grundlagen gegebenenfalls an den Marktzinssatz angepasst.

Bei den derivativen Finanzinstrumenten handelt es sich um Devisenterminkontrakte, Absicherungen des Dieselpreises mittels Terminkontrakten sowie Zinssicherungsgeschäfte, welche mit dem beizulegenden Zeitwert zum Bilanzstichtag bewertet sind (siehe Erläuterung 44).

in TEUR	31.12.2020	Restlaufzeit			davon dinglich besichert
		< 1 Jahr	> 1 Jahr < 5 Jahre	> 5 Jahre	
Verbindlichkeiten gegenüber Kreditinstituten	94.148	34.271	50.377	9.500	101
Leasingverbindlichkeiten	325.388	59.773	138.762	126.853	325.388
Derivative Finanzinstrumente	2.060	352	1.708	-	-
Sonstige Finanzverbindlichkeiten	1.138	1.138	-	-	-
Gesamt	422.734	95.534	190.847	136.353	325.489

in TEUR	31.12.2019	Restlaufzeit			davon dinglich besichert
		< 1 Jahr	> 1 Jahr < 5 Jahre	> 5 Jahre	
Verbindlichkeiten gegenüber Kreditinstituten	211.394	49.506	115.781	46.107	156
Leasingverbindlichkeiten	337.835	59.052	141.788	136.995	337.835
Derivative Finanzinstrumente	2.214	2.214	-	-	-
Sonstige Finanzverbindlichkeiten	771	147	543	81	-
Gesamt	552.214	110.919	258.112	183.183	337.991

Die dinglichen Besicherungen von Verbindlichkeiten gegenüber Kreditinstituten betreffen Immobilien. Die Verpflichtungen des Konzerns aus Leasingverhältnissen sind durch die im zivilrechtlichen Eigentum des Leasinggebers stehenden geleasteten Vermögenswerte mit einem Buchwert von TEUR 340.301 (Vorjahr: TEUR 354.605) besichert.

in TEUR	31.12.2020	31.12.2019
Mit einer Restlaufzeit bis zu einem Jahr	68.532	68.026
Mit einer Restlaufzeit von mehr als einem Jahr und bis zu fünf Jahren	162.410	166.063
Mit einer Restlaufzeit von mehr als fünf Jahren	170.914	181.850
Gesamt	401.856	415.939
Zukünftige Finanzierungskosten	-76.468	-78.104
Barwert der Mindestleasingzahlungen	325.388	337.835

38. Verbindlichkeiten aus Lieferungen und Leistungen

in TEUR	31.12.2020	Restlaufzeit			davon dinglich besichert
		< 1 Jahr	> 1 Jahr < 5 Jahre	> 5 Jahre	
Verbindlichkeiten aus Lieferungen und Leistungen	928.292	892.426	22.735	13.131	-
Verbindlichkeiten gegenüber Arbeitsgemeinschaften	44.808	44.577	231	-	-
Gesamt	973.100	937.003	22.966	13.131	-

in TEUR	31.12.2019	Restlaufzeit			davon dinglich besichert
		< 1 Jahr	> 1 Jahr < 5 Jahre	> 5 Jahre	
Verbindlichkeiten aus Lieferungen und Leistungen	1.056.099	1.004.413	34.490	17.196	-
Verbindlichkeiten gegenüber Arbeitsgemeinschaften	82.726	82.556	170	-	-
Gesamt	1.138.825	1.086.969	34.660	17.196	-

Die Verbindlichkeiten aus Lieferungen und Leistungen werden als kurzfristig eingestuft, da mit ihrer Tilgung innerhalb des gewöhnlichen Geschäftszyklus gerechnet wird.

39. Sonstige finanzielle Verbindlichkeiten

in TEUR	31.12.2020	Restlaufzeit			davon dinglich besichert
		< 1 Jahr	> 1 Jahr < 5 Jahre	> 5 Jahre	
Verbindlichkeiten gegenüber nicht konsolidierten Tochterunternehmen	225	225	-	-	-
Verbindlichkeiten gegenüber at-equity bilanzierten Unternehmen	24.925	24.897	27	1	-
Verbindlichkeiten gegenüber sonstigen Beteiligungsunternehmen	554	554	-	-	-
Übrige	24.150	20.941	2.588	621	-
Gesamt	49.854	46.617	2.615	622	-

in TEUR	31.12.2019	Restlaufzeit			davon dinglich besichert
		< 1 Jahr	> 1 Jahr < 5 Jahre	> 5 Jahre	
Verbindlichkeiten gegenüber nicht konsolidierten Tochterunternehmen	206	206	-	-	-
Verbindlichkeiten gegenüber at-equity bilanzierten Unternehmen	9.525	9.470	55	-	-
Verbindlichkeiten gegenüber sonstigen Beteiligungsunternehmen	659	659	-	-	-
Übrige	53.848	49.979	3.248	621	-
Gesamt	64.238	60.314	3.303	621	-

40. Übrige Verbindlichkeiten

in TEUR	31.12.2020	Restlaufzeit			davon dinglich besichert
		< 1 Jahr	> 1 Jahr < 5 Jahre	> 5 Jahre	
Verbindlichkeiten aus Steuern	76.601	76.601	-	-	-
Verbindlichkeiten im Rahmen der Sozialen Sicherheit	23.906	23.906	-	-	-
Vertragsverbindlichkeiten	432.009	432.009	-	-	-
Verbindlichkeiten gegenüber Mitarbeitern	123.365	123.365	-	-	-
Gesamt	655.881	655.881	-	-	-

in TEUR	31.12.2019	Restlaufzeit			davon dinglich besichert
		< 1 Jahr	> 1 Jahr < 5 Jahre	> 5 Jahre	
Verbindlichkeiten aus Steuern	74.530	74.530	-	-	-
Verbindlichkeiten im Rahmen der Sozialen Sicherheit	22.439	22.439	-	-	-
Vertragsverbindlichkeiten	284.671	284.671	-	-	-
Verbindlichkeiten gegenüber Mitarbeitern	134.451	134.451	-	-	-
Übrige	4.418	4.418	-	-	-
Gesamt	520.509	520.509	-	-	-

41. Eventualschulden und Haftungsverhältnisse

in TEUR	2020	2019
Bürgschaften, Garantieerklärungen und sonstige Eventualschulden	10.279	9.151
davon für at-equity bilanzierte Unternehmen	(3.242)	(4.688)

Die Haftungsverhältnisse betreffen überwiegend die Sicherung aufgenommenen Bankkredite von nicht einbezogenen Tochterunternehmen, at-equity bilanzierten Unternehmen und sonstigen Unternehmen, an denen die Gruppe beteiligt ist, sowie sonstige Verpflichtungen aus dem operativen Geschäft, deren Inanspruchnahme zwar theoretisch möglich, aber unwahrscheinlich ist.

Sonstige finanzielle Verpflichtungen

Das operative Baugeschäft erfordert die Ausstellung verschiedener Garantietypen zur Absicherung vertraglicher Verpflichtungen. Im Wesentlichen handelt es sich dabei um Angebots-, Vertragserfüllungs-, Vorauszahlungs- und Gewährleistungsgarantien. Weiters haftet der Konzern gesamtschuldnerisch für die Verbindlichkeiten von Arbeitsgemeinschaften, an denen er beteiligt ist. Eine Inanspruchnahme aus diesen Haftungen ist nicht wahrscheinlich.

Der Konzern verfügt über europäische Avalkreditlinien in Höhe von insgesamt TEUR 3.180.020 (Vorjahr: TEUR 3.241.840), davon sind TEUR 1.203.000 (Vorjahr: TEUR 1.143.000) mit einer Laufzeit von drei Jahren abgeschlossen. Der Rest in Höhe von TEUR 1.977.020 (Vorjahr: TEUR 2.098.840) ist in der Regel mit einer Laufzeit von einem Jahr ausgestattet. Darüber hinaus sind Linien in einigen arabischen Ländern in Höhe von TEUR 674.870 (Vorjahr: TEUR 643.200)

implementiert. Die europäischen Linien sind per 31. Dezember 2020 mit rund 68 % (Vorjahr: 60 %), die Linien in den arabischen Ländern mit rund 54 % (Vorjahr: 61 %) ausgenutzt.

In den dreijährigen Linien in Höhe von TEUR 1.203.000 (Vorjahr: TEUR 1.143.000) sind harmonisierte Financial Covenants inkludiert. Diese betreffen im überwiegenden Ausmaß das Verhältnis Net Debt/EBITDA oder die Eigenkapitalquote. Sämtliche Trigger wurden per 31. Dezember 2020 erreicht.

42. Erläuterungen zur Segmentberichterstattung

Die Segmentberichterstattung wurde entsprechend der internen Berichtsstruktur und -steuerung der PORR Gruppe erstellt. Rechnungslegungsgrundlage für sämtliche Geschäftsvorfälle zwischen berichtspflichtigen Segmenten ist IFRS. Folgende Segmente werden dargestellt:

Segment Business Unit 1 – Österreich, Schweiz: Dieses Segment deckt das operative Flächengeschäft der PORR Gruppe in den Heimmärkten Österreich und Schweiz ab, einzelne Großprojekte im Hochbau, den Industriebau in Deutschland, die PORR Umwelttechnik sowie den Bahnbau mit der Festen Fahrbahn Europa. Angeboten werden alle Produkte und Spartenleistungen.

Segment Business Unit 2 – Deutschland: Dieses Segment deckt den Großteil des operativen Flächengeschäfts der PORR Gruppe im Heimmarkt Deutschland ab. Angeboten werden alle Produkte und Spartenleistungen.

Segment Business Unit 3 – International: In diesem Segment wird die Geschäftstätigkeit in Polen, Tschechien, Slowakei und Rumänien, sowie das Projektgeschäft in Norwegen, Katar, Vereinigte Arabische Emirate (VAE), sowie in weiteren künftigen Projektmärkten zusammengefasst. Hinzu kommen die Kompetenzen für Tunnel-, Bahn und Spezialtiefbau für die gesamte Gruppe neben den Bereichen Major Projects und Slab Track International.

Holding: In diesem Segment werden die Konzerndienstleistungen, die PORR Design & Engineering GmbH, die PORR Design & Engineering Deutschland GmbH, hospitals, PORREAL, STRAUSS Property Management sowie die Aktivitäten im Bereich PPP zusammengefasst.

Informationen zu den in Business Units zusammengefassten Geschäftssegmenten befinden sich im Konzernlagebericht.

Mit 1. Jänner 2021 wird die Segmentberichterstattung entsprechend der neuen, internen Berichtsstruktur und -steuerung der PORR Gruppe geändert.

Segmentberichterstattung 2020

in TEUR	BU 1 – Österreich, Schweiz	BU 2 – Deutschland	BU 3 – International	Holding	Konzern
Produktionsleistung (Gruppe)	2.659.219	881.865	1.528.719	115.544	5.185.347
Segmentumsätze	2.388.082	833.716	1.362.328	67.716	4.651.842
Intersegmentäre Umsätze	11.070	8.448	598	106.058	
EBT (Ergebnis vor Steuern = Segmentergebnis)	44.600	-40.652	-53.194	-1.802	-51.048
Anteil am Ergebnis at-equity bilanzierter Unternehmen	22.210	11.786	-3.547	3.587	34.036
Abschreibungen auf immaterielle Vermögenswerte und Sachanlagen	-86.712	-36.392	-25.045	-20.498	-168.647
davon außerplanmäßige Abschreibungen	(-1.458)	(-)	(-)	(-600)	(-2.058)
Zinserträge	1.329	1.401	526	5.058	8.314
Zinsaufwendungen	-6.680	-2.551	-3.837	-13.542	-26.610

Segmentberichterstattung 2019

in TEUR	BU 1 – Österreich, Schweiz	BU 2 – Deutschland	BU 3 – International	Holding	Konzern
Produktionsleistung (Gruppe)	2.827.947	1.003.821	1.626.475	112.026	5.570.269
Segmentumsätze	2.462.208	972.090	1.375.115	71.001	4.880.414
Intersegmentäre Umsätze	20.459	4.711	4.358	130.787	
EBT (Ergebnis vor Steuern = Segmentergebnis)	73.704	5.027	-44.983	3.661	37.409
Anteil am Ergebnis at-equity bilanzierter Unternehmen	24.113	726	43.374	19.235	87.448
Abschreibungen auf immaterielle Vermögenswerte und Sachanlagen	-81.436	-30.487	-27.140	-22.398	-161.461
davon außerplanmäßige Abschreibungen	(-)	(-)	(-3.208)	(-)	(-3.208)
Zinserträge	978	1.861	4.364	3.861	11.064
Zinsaufwendungen	-8.966	-3.632	-2.187	-17.924	-32.709

Folgende Informationen beziehen sich auf die geografischen Geschäftsfelder, in denen der Konzern tätig ist:

in TEUR	Produktions- leistung nach Sitz der Kunden 2020	Langfristiges Vermögen nach Sitz der Gesellschaft 2020	Produktions- leistung nach Sitz der Kunden 2019	Langfristiges Vermögen nach Sitz der Gesellschaft 2019
Inland	2.344.019	699.706	2.461.524	725.446
Deutschland	1.314.892	234.490	1.470.209	254.322
Polen	634.231	66.027	586.691	61.726
Tschechien	230.277	48.963	252.230	49.509
Katar	48.678	328	100.565	684
Italien	12.736	272	18.432	345
Rumänien	175.696	19.226	104.663	14.986
Bulgarien	1.500	646	508	726
Schweiz	199.114	12.049	232.159	13.187
Serbien	8.931	16.063	8.915	16.911
Großbritannien	6.998	17	13.789	38
Slowakei	105.148	2.518	149.099	2.700
Norwegen	51.213	3.680	94.595	1.853
Kroatien	1.777	875	3.466	917
Vereinigte Arabische Emirate	36.549	-	66.304	-
Sonstiges Ausland	13.588	1.230	7.120	162
Ausland gesamt	2.841.328	406.384	3.108.745	418.066
Segmente gesamt	5.185.347	1.106.090	5.570.269	1.143.512

43. Erläuterungen zum Cashflow

Die Darstellung der Geldflussrechnung erfolgt getrennt nach Betriebs-, Investitions- und Finanzierungstätigkeit, wobei der Cashflow aus der Betriebstätigkeit nach der indirekten Methode abgeleitet wird. Der Finanzmittelfonds umfasst ausschließlich Kassenbestände und die Bankguthaben und entspricht dem in der Bilanz für liquide Mittel angesetzten Wert.

Die Überleitung der Veränderung zum Cashflow aus der Finanzierungstätigkeit stellt sich wie folgt dar:

in TEUR	Finanz- verbindlichkeiten	Leasing- verpflichtungen	Derivate	Anleihen und Schuldschein- darlehen	Gesamtschulden aus Finanzie- rungstätigkeit
Stand 31.12.2019	212.165	337.835	2.214	375.365	927.579
Cashflows (zahlungswirksame Veränderungen)	-77.066	-65.319	418	-39.000	-180.967
Nicht zahlungswirksame Veränderungen					
Erwerb/Verkauf von Unternehmen	-39.375	-806	-	-	-40.181
Zugänge	-	55.614	-	-	55.614
Währungsanpassung	-437	-1.937	-	-	-2.374
Zinsabgrenzungen	-	-	-	216	216
Änderungen des Fair Value	-	-	-572	-	-572
Stand 31.12.2020	95.287	325.387	2.060	336.581	759.315

in TEUR	Finanz- verbindlichkeiten	Leasing- verpflichtungen	Derivate	Anleihen und Schuldschein- darlehen	Gesamtschulden aus Finanzie- rungstätigkeit
Stand 31.12.2018	122.820	113.160	2.002	231.876	469.858
Anpassung aufgrund erstmaliger Anwendung IFRS 16	-	198.946	-	-	198.946
Stand 1.1.2019	122.820	312.106	2.002	231.876	668.804
Cashflows (zahlungswirksame Veränderungen)	88.739	-67.231	107	143.647	165.262
Nicht zahlungswirksame Veränderungen					
Erwerb/Verkauf von Unternehmen	603	-151	-	-	452
Zugänge	-	92.795	104	-	92.899
Währungsanpassung	3	316	1	-	320
Zinsabgrenzungen	-	-	-	-158	-158
Stand 31.12.2019	212.165	337.835	2.214	375.365	927.579

44. Erläuterungen zu den Finanzinstrumenten

44.1. Kapitalrisikomanagement

Das Kapitalmanagement des Konzerns zielt auf eine substanzielle Stärkung der Eigenmittel und den Erhalt einer niedrigen Verschuldung ab.

Im Berichtsjahr ist das Eigenkapital um rund TEUR 51.511 gestiegen. Die von 16,4 % auf 18,5 % gestiegene Eigenkapitalquote ist insbesondere auf die Begebung der Hybridanleihe in Höhe von TEUR 150.000 im Februar 2020 zurückzuführen. Gleichzeitig wurden von der Hybridanleihe 2017 Nominale in Höhe von TEUR 25.706 zurückgekauft. Somit betrug die Nettoverschuldung, definiert als Saldo aus liquiden Mitteln, Wertpapieren im kurzfristigen Vermögen (Fondszertifikate), Schuldscheinanleihen sowie kurz- und langfristigen Finanzverbindlichkeiten, TEUR 136.691 (Vorjahr: TEUR 345.689) und reduzierte sich um TEUR 208.998.

Die Kontrolle des Kapitalrisikomanagements erfolgt über die Net Gearing Ratio. Diese ist definiert als Nettoverschuldung (Net Debt) dividiert durch das Eigenkapital. Das Net Gearing lag im Jahr 2020 bei 0,21 (Vorjahr: 0,58) und konnte somit im Jahresvergleich um 0,37 verbessert werden.

44.2. Kategorien von Finanzinstrumenten

44.2.1. Buchwerte, Wertansätze und beizulegende Zeitwerte

in TEUR	Bewertungs- kategorie nach IFRS 9	Buchwerte 31.12.2020	(Fortgeführte) Anschaf- fungskosten	Fair Value sonstiges Ergebnis	Fair Value erfolgs- wirksam	Fair Value Hierarchie	Fair Value am 31.12.2020
Aktiva							
Ausleihungen	AC	40.852	40.852				
Ausleihungen	FVTPL	23.105			23.105	Stufe 3	23.105
Übrige Finanzanlagen	FVTOCI	29.567		29.567		Stufe 3	29.567
Übrige Finanzanlagen	FVTPL	1.088			1.088	Stufe 3	1.088
Übrige Finanzanlagen	FVTPL	5.421			5.421	Stufe 1	5.421
Forderungen aus Lieferungen und Leistungen	AC	857.868	857.868				
Sonstige finanzielle Vermögenswerte	AC	107.238	107.238				
Sonstige finanzielle Vermögenswerte	FVTPL	40.079			40.079	Stufe 1	40.079
Derivate (ohne Hedgebeziehung)	FVTPL	1.677			1.677	Stufe 2	1.677
Liquide Mittel		582.545	582.545				
Passiva							
Schuldscheindarlehen							
fix verzinst	AC	89.905	89.905			Stufe 3	92.236
variabel verzinst	AC	246.676	246.676				
Verbindlichkeiten gegenüber Kreditinstituten							
fix verzinst	AC	8.220	8.220			Stufe 3	8.293
variabel verzinst	AC	85.928	85.928				
Leasingverbindlichkeiten ¹		325.388	325.388				
Sonstige Finanzverbindlichkeiten							
fix verzinst	AC	1.138	1.138			Stufe 3	1.137
Verbindlichkeiten aus Lieferungen und Leistung	AC	973.100	973.100				
Sonstige finanzielle Verbindlichkeiten	AC	49.854	49.854				
Derivate (ohne Hedgebeziehung)	FVTPL	772			772	Stufe 2	772
Derivate (mit Hedgebeziehung)		1.288		1.288		Stufe 2	1.288
Nach Kategorien							
Financial Assets at Amortised Cost	AC	1.005.958	1.005.958				
Liquide Mittel		582.545	582.545				
Fair Value through Profit & Loss	FVTPL	70.598			70.598		
Fair Value through OCI	FVTOCI	29.567		29.567			
Financial Liabilities at Amortised Cost	AC	1.454.821	1.454.821				

Der Buchwert der nicht zum Fair Value bewerteten Finanzinstrumente stellt gemäß IFRS 7.29 einen angemessenen Näherungswert für den Fair Value dar, dies mit Ausnahme der fix verzinsten Anleihen (Fair Value Hierarchie Stufe 1), der fix verzinsten Verbindlichkeiten gegenüber Kreditinstituten (Fair Value Hierarchie Stufe 3) sowie der fix verzinsten Schuldscheindarlehen (Fair Value Hierarchie Stufe 3).

Die Fair-Value-Ermittlung für die derivativen Vermögenswerte erfolgt aufgrund von Marktdaten des Informationsdienstleisters REFINITIV. Die Kreditverbindlichkeiten sowie die Schuldscheindarlehen wurden mit der Berechnungsmethode des Discounted Cashflow bewertet, wobei die am 31. Dezember 2020 von REFINITIV publizierte Zero Coupon Yield Curve zur Diskontierung der Cashflows herangezogen wurde.

Bei den übrigen Finanzanlagen, die erfolgsneutral zum beizulegenden Zeitwert bewertet werden, handelt es sich um die Gewährung eines Hybridkapitals an die UBM Development AG (TEUR 25.370), eine Beteiligung an der UBM Development Deutschland GmbH (TEUR 1.653) sowie weitere jeweils unwesentliche GmbH-Anteile (TEUR 2.544). Das Wahlrecht zur erfolgsneutralen Bewertung im sonstigen Ergebnis wurde ausgeübt, damit das operative Ergebnis nicht verzerrt wird. In der Berichtsperiode wurden Dividenden in Höhe von TEUR 840 erfasst.

in TEUR	Bewertungs- kategorie nach IFRS 9	Buchwerte 31.12.2019	(Fortgeführte) Anschaf- fungskosten	Fair Value sonstiges Ergebnis	Fair Value erfolgs- wirksam	Fair Value Hierarchie	Fair Value am 31.12.2019
Aktiva							
Ausleihungen	AC	84.504	84.504				
Ausleihungen	FVTPL	21.831			21.831	Stufe 3	21.831
Übrige Finanzanlagen	FVTOCI	30.346		30.346		Stufe 3	30.346
Übrige Finanzanlagen	FVTPL	1.088			1.088	Stufe 3	1.088
Übrige Finanzanlagen	FVTPL	5.569			5.569	Stufe 1	5.569
Forderungen aus Lieferungen und Leistungen	AC	832.952	832.952				
Sonstige finanzielle Vermögenswerte	AC	88.263	88.263				
Sonstige finanzielle Vermögenswerte	FVTPL	109			109	Stufe 1	109
Derivate (ohne Hedgebeziehung)	FVTPL	1.763			1.763	Stufe 2	1.763
Liquide Mittel		581.890	581.890				
Passiva							
Schuldscheindarlehen							
fix verzinst	AC	100.840	100.840			Stufe 3	102.986
variabel verzinst	AC	274.525	274.525				
Verbindlichkeiten gegenüber Kreditinstituten							
fix verzinst	AC	55.875	55.875			Stufe 3	57.830
variabel verzinst	AC	155.519	155.519				
Leasingverbindlichkeiten ¹		337.835	337.835				
Sonstige Finanzverbindlichkeiten							
fix verzinst	AC	771	771			Stufe 3	793
Verbindlichkeiten aus Lieferungen und Leistung	AC	1.138.825	1.138.825				
Sonstige finanzielle Verbindlichkeiten	AC	64.238	64.238				
Derivate (ohne Hedgebeziehung)	FVTPL	353			353	Stufe 2	353
Derivate (mit Hedgebeziehung)		1.861		1.861		Stufe 2	1.861
Nach Kategorien							
Financial Assets at Amortised Cost	AC	1.005.719	1.005.719				
Liquide Mittel		581.890	581.890				
Fair Value through Profit & Loss	FVTPL	30.007			30.007		
Fair Value through OCI	FVTOCI	30.346		30.346			
Financial Liabilities at Amortised Cost	AC	1.790.593	1.790.593				

¹ Leasingverbindlichkeiten unterliegen dem Anwendungsbereich von IFRS 16.

Angaben zu Fair Value bilanzierten Finanzinstrumenten Stufe 3

Zur Bewertung des Hybridkapitals in Höhe von TEUR 25.330 gegenüber der UBM Development AG werden untenstehende Inputfaktoren (Pricingkriterien) wie folgt herangezogen:

- Mid Swap
- Credit Spread UBM-Anleihe (Z-Spread)
- Hybrid Spread

Die Summe dieser Faktoren würde einem aktuellen Pricing der Hybridanleihe entsprechen.

Im zweiten Schritt werden das aktuelle Pricing und die vertraglich vereinbarte Kuponhöhe verglichen und so die notwendigen Zu-/Abschläge ermittelt.

- Ist das aktuelle Marktpricing höher als der vertraglich vereinbarte Kupon, erfolgt eine Abwertung des Nominalbetrags.
- Ist das aktuelle Marktpricing niedriger als der vertraglich vereinbarte Kupon, erfolgt eine Aufwertung des Nominalbetrags.

Per 31. Dezember 2020 ergibt sich somit folgende Bewertung:

	Mid Swap	Credit Spread	Hybrid Spread	Hybridkupon in %
Stand 31.12.2020	-46,3	337,19	293	5,84
Stand 31.12.2019	-15,9	208,93	184	3,77
				Hybridkapital
Stand 1.1.2020				25.895
Auf-/Abwertung				-525
Stand 31.12.2020				25.370

Sensitivitäten und Beziehungszusammenhänge

Die eingesetzte Bewertungsmethode ist den Schwankungen der drei Inputfaktoren ausgesetzt. Jede Änderung einzelner Faktoren resultiert in einer entsprechenden Änderung der Bewertung (z. B. erhöht sich der Mid Swap um 1 BP, wird die Forderung um 1 BP abgewertet).

Etwaige Wechselwirkungen bleiben unberücksichtigt, da weder von einer signifikant negativen, noch von einer signifikant positiven Korrelation ausgegangen werden kann, d. h. jede einzelne Veränderung erhöht die Gesamtbewertung im entsprechenden Ausmaß.

44.2.2. Nettoergebnisse nach Bewertungskategorien

in TEUR		Aus der Folgebewertung			Nettoergebnis 2020	
		Aus Zinsen/ Ergebnisse	Zum Fair Value	Wert- berichtigung		Aus Abgang
Financial Assets at Amortised Cost	AC	5.478	-	-498	-	4.980
Fair Value through Profit & Loss	FVTPL	405	557	-714	4	252
Fair Value through OCI	FVTOCI	2.567	-	-	377	2.944
Financial Liabilities at Amortised Cost	AC	-15.768	-	-	-	-15.768
Aus der Folgebewertung						
in TEUR		Aus Zinsen/ Ergebnisse	Zum Fair Value	Wert- berichtigung	Aus Abgang	Nettoergebnis 2019
Financial Assets at Amortised Cost	AC	9.329	-	-1.310	-	8.019
Fair Value through Profit & Loss	FVTPL	720	-406	-175	-2	137
Fair Value through OCI	FVTOCI	3.606	-	-36	588	4.158
Financial Liabilities at Amortised Cost	AC	-20.238	-	-	-	-20.238

44.3. Ziele des Finanzrisikomanagements

Das Management der Risiken im Finanzbereich – insbesondere des Liquiditätsrisikos und des Zins- und Währungsrisikos, ist durch Konzernrichtlinien einheitlich geregelt. Ziel des Managements ist, die Risiken so weit als möglich zu minimieren. Hierzu werden je nach Einschätzung des Risikos ausgewählte derivative und nicht derivative Sicherungsinstrumente eingesetzt. Grundsätzlich werden jedoch nur die Risiken besichert, die Auswirkungen auf den Cashflow des Konzerns haben. Derivative Finanzinstrumente werden ausschließlich als Sicherungsinstrument genutzt, d. h. für Handels- oder andere spekulative Zwecke kommen sie nicht zum Einsatz.

Sämtliche Absicherungsgeschäfte werden durch das Group Treasury zentral abgeschlossen, soweit nicht andere Konzerngesellschaften im Einzelfall zu einer Transaktion außerhalb des Group Treasury autorisiert sind. Zur Überwachung und Steuerung bestehender Risiken im Geld- und Devisenhandel ist ein den Anforderungen entsprechendes internes Kontrollsystem (IKS) implementiert. Sämtliche Aktivitäten des Group Treasury unterliegen einer strikten Risiko- und Abwicklungskontrolle. Eckpfeiler ist die Funktionstrennung in Handel, Abwicklung und Buchhaltung.

44.4. Liquiditätsrisiko

Das Liquiditätsrisiko ist definiert als das Risiko, dass Verbindlichkeiten bei Fälligkeit nicht beglichen werden können. Das Management des Liquiditätsrisikos basiert auf einem quartalsweise aktualisierten Finanzplan, der seinen Ausgang auf operativer Ebene nimmt. Alle Projekte werden dabei von der kaufmännisch verantwortlichen Funktionsträgern einzeln und in Monatsscheiben für das laufende Jahr sowie für das Folgejahr geplant. Zum operativen Teil werden sämtliche liquiditätswirksame Finanzthemen wie Fälligkeiten aus Finanz-, M&A-, Kapitalmarkttransaktionen, Zinsen und Dividenden, in Entsprechung der Konzernverantwortung zentral geplant.

Der Konzern weist zum Jahresultimo 2020 einen Liquiditätsstand in Höhe von TEUR 582.545 sowie Wertpapiere im kurzfristigen Vermögen in Höhe von TEUR 40.079 aus, die für den im Bau typischen saisonalen Liquiditätsspitzenbedarf von April bis November, zur Rückführung fälliger Kredite und SSD-Tranchen und für potenzielle Firmenzukäufe dienen. Sollte sich darüber hinaus ein Liquiditätsbedarf ergeben, könnte dieser durch die Ausnützung bestehender Cashlinien abgedeckt werden.

Per 31. Dezember 2020 beträgt die Nettoverschuldung, definiert als Saldo aus liquiden Mitteln, Wertpapieren im kurzfristigen Vermögen, Schuldscheindarlehen sowie kurz- und langfristigen Finanzverbindlichkeiten, TEUR 136.691 (Vorjahr: TEUR 345.689).

Die kurzfristigen Finanzverbindlichkeiten, definiert als kurzfristige Schuldscheindarlehen, sowie die kurzfristigen Finanzverbindlichkeiten im eigentlichen Sinn betragen TEUR 137.511 (Vorjahr: TEUR 139.900) und sind durch die liquiden Mittel bei weitem überdeckt.

Die langfristigen Finanzverbindlichkeiten in Höhe von TEUR 621.804 (Vorjahr: TEUR 787.679) betreffen mit TEUR 294.604 (Vorjahr: TEUR 346.384) Schuldscheindarlehen und können in Höhe von TEUR 445.034 der liquiden Mittel zu mehr als der Hälfte bedeckt werden.

Per 31. Dezember 2020 existieren nicht ausgenützte Kreditlinien bei Banken in Höhe von TEUR 320.000 (Vorjahr: TEUR 351.500), die zur unmittelbaren Refinanzierung von Finanzverbindlichkeiten herangezogen werden könnten. Hinsichtlich eingeräumter und ausgenutzter Avalkreditlinien wird auf die Erläuterung 41 verwiesen.

Die disponible Liquidität per 31. Dezember 2020, definiert als die Summe der Habenstände der disponiblen Bankkonten sowie die verbrieften, nicht ausgenutzten Geldmarktlinien, beträgt TEUR 888.748 (Vorjahr: TEUR 920.724).

Liquiditäts- und Zinstabelle

in TEUR	Durchschnitts- verzinsung	Undiskontierte Zahlungsabflüsse			
		bis 3/2021	4 - 12/2021	2022 - 2025	ab 2026
Schuldscheindarlehen					
fix verzinst	1,69 %	847	37.669	47.818	8.183
variabel verzinst	1,63 %	2.043	7.040	220.647	31.306
Verbindlichkeiten gegenüber Kreditinstituten					
fix verzinst	2,29 %	2.774	2.846	2.743	-
variabel verzinst	1,30 %	8.922	20.681	49.157	9.784
Leasingverbindlichkeiten	1,71 %	18.058	50.473	162.410	170.914
Sonstige Finanzverbindlichkeiten					
fix verzinst	2,24 %	1.093	45	-	-
Verbindlichkeiten aus Lieferungen und Leistungen	unverzinslich	860.574	19.061	48.657	-

in TEUR	Durchschnitts- verzinsung	Undiskontierte Zahlungsabflüsse			
		bis 3/2020	4 - 12/2020	2021 - 2024	ab 2025
Schuldscheindarlehen					
fix verzinst	1,75 %	847	11.917	86.152	8.365
variabel verzinst	1,58 %	2.225	20.229	247.862	32.395
Verbindlichkeiten gegenüber Kreditinstituten					
fix verzinst	2,34 %	3.427	4.943	18.855	41.676
variabel verzinst	1,07 %	8.667	35.526	104.712	13.095
Leasingverbindlichkeiten	1,92 %	22.359	45.667	166.063	181.850
Sonstige Finanzverbindlichkeiten					
fix verzinst	2,49 %	36	111	543	81
Verbindlichkeiten aus Lieferungen und Leistungen	unverzinslich	984.799	19.614	51.686	-

Die Verbindlichkeiten gegenüber Arbeitsgemeinschaften sowie die sonstigen finanziellen Verbindlichkeiten führen im Wesentlichen analog zur Fristigkeit in Höhe der Buchwerte zu Geldabflüssen.

44.5. Zinsrisikomanagement

Das Zinsrisiko des Konzerns ist definiert als das Risiko steigender Aufwands- oder sinkender Ertragszinsen aus Finanzpositionen und resultiert bei der PORR vornehmlich aus dem Szenario steigender Zinsen, insbesondere im kurzfristigen Bereich. Etwaige künftig notwendige Absicherungstransaktionen werden durch das Group Treasury abgeschlossen. Zum Bilanzstichtag erfolgte das Management des Risikos mit nicht derivativen Instrumenten sowie mit vier Interest Rate Swaps (IRS) in Höhe von TEUR 75.000 sowie zwei IRS mit Startterminen, die in der Zukunft liegen, in Höhe von TEUR 40.000. Alle derivativen Absicherungen sind als Cashflow Hedge designiert. Das Grundgeschäft der Zinsswaps sind die bis inklusive 2018 aufgenommenen Finanzierungen durch Schuldscheindarlehen mit variabler EURIBOR-Verzinsung. Alle IRS beziehen sich auf den Austausch variabler Zinsströme gegen fixe Zinsströme. Per 31. Dezember 2020 ergab die Marktbewertung der IRS einen beizulegenden Zeitwert in Höhe von TEUR -1.288 (Vorjahr: TEUR -1.861).

Zum 31. Dezember 2020 hält die Gruppe folgende derivative Finanzinstrumente zur Sicherung von Zinsrisiken:

Derivat	Beginn	Ende	Referenzwert in TEUR	Fixierter Zinssatz in %	Referenzzinssatz	Marktwert 31.12.2020	Marktwert 31.12.2019
Zinsswap	12.8.2015	12.8.2020	57.000	0,63	6-Monats-EURIBOR	-	-221
Zinsswap	13.8.2018	13.8.2020	18.000	0,384	6-Monats-EURIBOR	-	-43
Zinsswap ¹	12.8.2019	12.8.2021	18.000	0,29	6-Monats-EURIBOR	-32	-129
Zinsswap ¹	12.8.2021	14.8.2023	30.000	0,9	6-Monats-EURIBOR	-539	-617
Zinsswap	12.8.2020	12.8.2021	7.000	0,58	6-Monats-EURIBOR	-25	-40
Zinsswap	13.8.2020	14.2.2022	40.000	0,84	6-Monats-EURIBOR	-376	-500
Zinsswap	12.8.2020	12.8.2021	10.000	0,815	6-Monats-EURIBOR	-50	-82
Zinsswap	14.2.2022	13.2.2024	10.000	1,342	6-Monats-EURIBOR	-267	-229

¹ Positionen wurden reduziert (von TEUR 28.000 auf TEUR 18.000 und von TEUR 40.000 auf TEUR 30.000)

Eine Analyse der floatierenden Zinsposition per 31. Dezember 2020 in Höhe von rund TEUR 156.443 zeigt folgende Sensitivitäten, die unter dem Szenario einer Zinserhöhung von 0,02 PP und 0,11 PP ermittelt wurden. Das Ausmaß der Zinserhöhung leitet sich aus den in 2020 durchschnittlich für den 3-Monats- und 6-Monats-EURIBOR gemessenen täglichen Zinsänderungen ab. Bei einer Wahrscheinlichkeit von 67 % beträgt die Zinsbandbreite 2 BP, bei 99 % Wahrscheinlichkeit beträgt die Zinsbandbreite 11 BP. In Folge haben wir die Auswirkung auf die Zinspositionen simuliert:

in TEUR	Höherer Zinsaufwand für das Jahr 2021	Höherer Zinsaufwand (p. a.) bei linearer Positionsfortschreibung ab 2022
Bei Zinserhöhung von 0,02 PP	9	32
Bei Zinserhöhung von 0,11 PP	49	174

44.6. Risiko von Rohstoffpreisänderungen

Das Risiko von Rohstoffpreisänderungen ist definiert als das Risiko steigender Preise gegenüber dem Kalkulationszeitpunkt des Bauprojekts. Das Risiko wird zumeist durch mittel- und langfristige Rahmenverträge, abgeschlossen mit Schlüssellieferanten, gemildert. Darüber hinaus hat der Konzern im Jahr 2020 Diesel im Gesamtausmaß von rund 11,8 Mio. Liter hinsichtlich steigender Dieselpreise abgesichert. Das Absicherungsvolumen für 2020 betrug rund 6,6 Mio. Liter, für 2021 5,2 Mio. Liter. Die Absicherungen wurden in Form von Diesel Swaps durchgeführt. Im Jahr 2020 wurden auf diesem Wege positive Ausgleichszahlungen in Höhe von rund TEUR 180 effektiert, die Bewertung der in 2021 fälligen Kontrakte zum Bilanzstichtag ergab einen positiven Ausgleichswert von TEUR 219.

44.7. Fremdwährungsrisiko

Das Fremdwährungsrisiko wird im PORR Konzern transaktionsorientiert behandelt und resultiert aus Bauaufträgen bzw. aus Finanzierungen im Zusammenhang mit solchen Verträgen. Konzernpolitik ist es, die operativen Fremdwährungsrisiken zur Gänze abzusichern. Nach Maßgabe der jeweiligen funktionalen Währung der Konzerneinheit, die den Auftrag abwickelt, wird zunächst danach getrachtet, die Leistungsverträge in den jeweils korrespondierenden Landeswährungen abzuschließen. Dies geschieht in jenem Umfang, in dem die zu erbringenden Leistungen lokal

generiert werden. Gelingt dies nicht oder müssen Leistungen in anderen Währungen beigestellt werden, wird das daraus resultierende Risiko mittels Sicherungsgeschäften abgesichert. An derivativen Finanzinstrumenten werden vom Group Treasury ausschließlich Devisentermingeschäfte und Fremdwährungsoptionen der ersten Generation eingesetzt (siehe Erläuterung 44.8.).

Per 31. Dezember 2020 ergaben sich folgende Währungspositionen für den Gesamtkonzern:

Bilanzwährung	Währungspaar	VAR ¹ in TEUR
EUR	EURGBP	815
EUR	EURQAR	360
GBP	GBPEUR	275
EUR	EURPLN	175
EUR	EURCHF	101
NOK	NOKEUR	89
EUR	EURAED	86
EUR	EURCZK	74
div.	div.	331

¹ VAR = Value At Risk bei einem einseitigen 95%igen Konfidenzintervall, dies entspricht der 1,96-fachen Standardabweichung und einer Positionsbeholdedauer von 10 Tagen.

Die dargestellten Währungspositionen sind lediglich im Rahmen der jeweiligen Bilanzwährung der Gesellschaften saldiert, Korrelationen zwischen den einzelnen Währungspaaren bleiben unberücksichtigt. Der VAR, bewertet mit einer zehntägigen Behaltedauer und einem Konfidenzniveau in Höhe von 95 %, beträgt TEUR 2.306.

Der VAR auf Konzernebene, bei Saldierung der Positionen über die Bilanzwährungen hinweg sowie mit Berücksichtigung von Korrelationen zwischen den Währungspaaren, beträgt TEUR 1.003.

Bilanzwährung	Währungspaar	VAR ¹ in TEUR
GBP	GBPEUR	961
QAR	QAREUR	34
RON	RONEUR	30
CHF	CHFEUR	20
AED	AEDEUR	15
div./var.	div.	-57

¹ VAR = Value At Risk bei einem einseitigen 95%igen Konfidenzintervall, dies entspricht der 1,96-fachen Standardabweichung und einer Positionsbeholdedauer von 10 Tagen.

44.8. Sicherung von Währungsrisiken

Der PORR Konzern hat zum 31. Dezember 2020 Devisentermingeschäfte in Höhe von TEUR 290.397 (Vorjahr: TEUR 158.829) abgeschlossen, davon betragen TEUR 211.439 Terminkäufe und TEUR 78.958 Terminverkäufe. Rund TEUR 186.870 (Vorjahr: TEUR 87.326) dienen der Absicherung von Projekt-Cashflows und der Rest in Höhe von rund TEUR 103.527 (Vorjahr: TEUR 71.503) der Absicherung innerkonzernaler Finanzierungen. Darüber hinaus bestand zum Bilanzstichtag eine EUR-Call/RON-Put-Option über rund EUR 13,1 Mio. und einer Laufzeit bis 22. Dezember 2021. Die Option wies per 31. Dezember 2020 einen positiven Marktwert von rund TEUR 99 aus.

Per 31. Dezember 2020 ergab die Marktbewertung der offenen Devisentermingeschäfte einen beizulegenden Zeitwert in Höhe von TEUR 686. Im Geschäftsjahr 2020 wurde aus der Veränderung der beizulegenden Zeitwerte von Devisentermingeschäften insgesamt ein Aufwand in Höhe von TEUR 724 im Gewinn oder Verlust erfasst.

Die folgenden Tabellen zeigen aus Sicht des 31. Dezember 2020 die voraussichtlichen vertraglichen Fälligkeiten der Zahlungen aus Devisentermingeschäften, d. h. wann die Zahlungen aus dem Grundgeschäft erwartet werden:

Terminverkauf Fälligkeit	Cashflows in TEUR			Summe
	CHF	PLN	AED	
Jänner 2021	9.227	1.291		10.518
Februar 2021		598		598
März 2021		498		498
April 2021		590		590
Mai 2021		752		752
Juni 2021		1.620		1.620
Juli 2021		2.904		2.904
August 2021		3.944		3.944
September 2021		4.352	445	4.797
Oktober 2021		6.354		6.354
November 2021		4.114		4.114
Dezember 2021		4.588		4.588
Jänner 2022		4.349		4.349
Februar 2022		3.688		3.688
März 2022		3.428		3.428
April 2022		2.923		2.923
Mai 2022		2.852		2.852
Juni 2022		2.941		2.941
Juli 2022		2.874		2.874
August 2022		3.107		3.107
September 2022		2.747		2.747
Oktober 2022		2.170		2.170
November 2022		2.161	444	2.605
Dezember 2022		1.352		1.352
Jänner 2023		1.155		1.155
Februar 2023		1.050		1.050
Juni 2023			443	443

Cashflows in TEUR

Termineinkauf Fälligkeit	CHF	GBP	NOK	PLN	QAR	AED	RON	SGD	Summe
Jänner 2021	276	605	88	3.684					4.653
Februar 2021		325	88	1.720					2.132
März 2021		325		4.707			3.083		8.115
April 2021	36.963	325	88	3.550					40.925
Mai 2021		325		1.122					1.446
Juni 2021		325	79	1.341				754	2.499
Juli 2021	31.077	275		1.509					32.861
August 2021		275	64	2.106					2.445
September 2021		275		1.734					2.009
Oktober 2021		275		3.971					4.245
November 2021		275		1.807					2.081
Dezember 2021		275		2.757	1.000			3.261	7.293
Jänner 2022		493		2.972					3.465
Februar 2022		643		2.974					3.616
März 2022		221		2.852					3.073
April 2022		221		2.852					3.073
Mai 2022		221		2.852					3.073
Juni 2022		221		3.031					3.252
Juli 2022		221		2.874					3.095
August 2022		221		3.107					3.328
September 2022		233		2.747					2.980
Oktober 2022		233		2.170					2.403
November 2022		233		2.161					2.394
Dezember 2022		1.117		1.352	12.209	5.479			20.156
Jänner 2023		233		1.155					1.388
Februar 2023		244		1.050					1.293
März 2023		244							244
April 2023		252							252
Mai 2023		252							252
Juni 2023		257							257
Juli 2023		257							257
August 2023		261							261
September 2023		271							271
Oktober 2023		1.020							1.020
November 2023		511							511
Dezember 2023		11.444							11.444
Jänner 2024		324							324
Februar 2024		324							324
März 2024		549							549
April 2024		321							321
Mai 2024		123							123
Juni 2024		155							155
Juli 2024		103							103
August 2024		80							80
September 2024		83							83
Oktober 2024		83							83
November 2024		270							270
Dezember 2024		833							833
Jänner 2025		1.646							1.646
Februar 2025		273							273
März 2025		64							64
April 2025		284							284
Mai 2025		270							270
Juni 2025		270							270
Juli 2025		321							321
August 2025		597							597
September 2025		873							873
Oktober 2025		1.148							1.148
November 2025		1.193							1.193
Dezember 2025		19.193							19.193

44.9. Derivative Finanzinstrumente

In der folgenden Tabelle sind die bilanzierten Fair Values der verschiedenen derivativen Instrumente dargestellt:

in TEUR	2020	2019
Aktiva		
Derivate		
ohne Hedgebeziehung	1.677	1.763
Passiva		
Derivate		
ohne Hedgebeziehung	772	353
mit Hedgebeziehung	1.288	1.861

44.10. Kreditrisiko

Das Risiko bei Forderungen gegenüber Kunden kann aufgrund der breiten Streuung und einer permanenten Bonitätsprüfung grundsätzlich als gering eingestuft werden. Branchenspezifisch fallen Vorleistungen durch den Generalunternehmer an, die erst später durch Zahlungen abgedeckt werden. Zur Absicherung eines etwaigen Ausfallrisikos ist eine Bonitätsprüfung zwingend vorgeschrieben und es werden weitestgehend Sicherheitsleistungen vereinbart.

Das Ausfallrisiko bei anderen auf der Aktivseite ausgewiesenen originären Finanzinstrumenten ist ebenfalls als gering anzusehen, da die Vertragspartner Finanzinstitute und andere Schuldner mit bester Bonität sind. Der Buchwert der finanziellen Vermögenswerte stellt das maximale Ausfallrisiko dar. Soweit bei finanziellen Vermögenswerten Ausfallrisiken erkennbar sind, wird diesen Risiken durch Wertberichtigungen Rechnung getragen. Es bestehen hohe offene Forderungen vor allem aus Infrastrukturprojekten gegenüber öffentlichen Auftraggebern bzw. öffentlichen Unternehmen. Ansonsten liegen keine operativen Risikokonzentrationen aufgrund hoher offener Beträge bei einzelnen Schuldner vor.

Zum 31. Dezember 2020 beträgt das maximale Kreditrisiko TEUR 1.721.338 (Vorjahr: TEUR 1.648.089) und besteht im Wesentlichen in Bezug auf Ausleihungen, übrige Finanzanlagen, sonstige finanzielle Vermögenswerte, Forderungen aus Lieferungen und Leistungen sowie liquide Mittel.

45. Durchschnittliche Anzahl der Mitarbeiter

	2020	2019
Angestellte		
Inland	3.848	3.724
Ausland	5.071	5.117
Arbeiter		
Inland	7.068	6.860
Ausland	4.206	4.127
Mitarbeiter gesamt	20.193	19.828
davon vollkonsolidiert		
Angestellte	8.861	8.664
Arbeiter	11.105	10.782
Gesamt vollkonsolidiert	19.966	19.446

46. Geschäftsbeziehungen zu nahestehenden Unternehmen und Personen

Nahestehende Unternehmen sind neben den Tochterunternehmen und den at-equity bilanzierten Unternehmen insbesondere die UBM-Gruppe, die Unternehmen der IGO Industries-Gruppe, da sie bzw. deren beherrschende Rechtsträger

aufgrund der von ihr gehaltenen Aktien gemeinsam mit der Strauss-Gruppe, die von einem Mitglied des Vorstands der PORR AG maßgeblich beeinflusst wird, die PORR AG beherrschen, sowie die Kapsch-Gruppe, bei der ein Mitglied des Vorstands der PORR AG eine Schlüsselposition innehat und gleichzeitig an der gemeinsamen Beherrschung der PORR AG beteiligt ist. Nahestehende Personen sind neben Personen und diesen nahestehenden Unternehmen, welche die PORR AG beherrschen, die Mitglieder des Vorstands und des Aufsichtsrats der PORR AG und deren nahe Familienangehörige.

Transaktionen zwischen den in den Konzernabschluss einbezogenen Unternehmen der Gruppe wurden im Zuge der Konsolidierung eliminiert und werden nicht weiter erläutert.

In den Forderungen und Verbindlichkeiten gegenüber Arbeitsgemeinschaften werden nur direkte Leistungsverrechnungen ausgewiesen.

Die Transaktionen zwischen Unternehmen der Gruppe und ihren at-equity bilanzierten Unternehmen werden in der nachfolgenden Analyse offengelegt:

in TEUR	Erträge		Aufwendungen		Forderungen		Verbindlichkeiten	
	2020	2019	2020	2019	2020	2019	2020	2019
Assoziierte Unternehmen	13.523	25.237	27.499	29.416	6.584	10.188	11.287	2.938
Gemeinschaftsunternehmen	57.094	57.349	65.625	92.020	14.217	12.486	13.638	6.587
Arbeitsgemeinschaften	372.233	243.844	45.840	55.960	69.853	75.092	23.371	12.236

Die Transaktionen mit Mitgliedern des Managements in Schlüsselpositionen und von diesen beherrschten Unternehmen lassen sich wie folgt zusammenfassen:

in TEUR	Erträge		Aufwendungen		Forderungen		Verbindlichkeiten	
	2020	2019	2020	2019	2020	2019	2020	2019
Aus Lieferungen und Leistungen								
UBM-Gruppe	44.095	28.408	3.762	4.975	9.228	5.620	1.991	368
IGO Industries-Gruppe	1.349	1.835	19.844	57.656	1.010	1.117	3.988	12.227
Strauss-Gruppe	1.084	424	373	404	65	112	11	13
Kapsch-Gruppe	196	342	1.295	1.782	13	93	55	129
Sonstige	951	-	321	61	343	-	55	23
Aus Finanzierungen								
UBM-Gruppe	1.520	1.520	-	-	29.972	30.515	180	126

Der Verkauf des Grundstücks Bergerbräuhoferstraße aus der G. Hinteregger & Söhne Baugesellschaft m.b.H. ist eine aufgrund des Umfangs als signifikant einzustufende Transaktion mit nahestehenden Unternehmen. Der Kaufpreis in Höhe von TEUR 11.000 wurde in bar beglichen.

Die Außenstände sind nicht besichert und werden in bar beglichen. Mit Ausnahme von zugunsten at-equity bilanzierten Unternehmen gewährten Garantien bzw. übernommenen Haftungen von insgesamt TEUR 3.242 (Vorjahr: TEUR 4.688), für die in der Regel ein Entgelt nicht berechnet wird, wurden weder Garantien gegeben, noch solche genommen. Es wurden weder Wertberichtigungen für von nahestehenden Unternehmen oder Personen geschuldete Beträge gebildet, noch wurde ein Forderungsausfall im Berichtsjahr verbucht.

47. Ereignisse nach dem Bilanzstichtag und sonstige Angaben

Der Vorstand der PORR AG hat den Konzernabschluss am 15. April 2021 zur Weitergabe an den Aufsichtsrat freigegeben.

48. Honorare der Konzernabschlussprüfer

Die folgende Tabelle gibt einen Überblick über die im Geschäftsjahr als Aufwand erfassten Honorare der Konzernabschlussprüfer:

in TEUR	BDO Austria GmbH	
	2020	2019
Abschlussprüfungen	281	275
Sonstige Bestätigungsleistungen	497	418
Sonstige Beratungsleistungen	68	96

49. Organe der Gesellschaft

Mitglieder des Vorstands

Ing. Karl-Heinz Strauss, MBA, FRICS, Vorsitzender
Dipl.-Kfm. Andreas Sauer
Dipl.-Bw. (FH) Thomas Stiegler (bis 31.1.2021)
Ing. Josef Pein
Dipl.-Ing. J. Johannes Wenkenbach (bis 31.1.2020)
Dipl.-Ing. Jürgen Raschendorfer (ab 8.3.2021)

Mitglieder des Aufsichtsrats

DDr. Karl Pistotnik, Vorsitzender
Dipl.-Ing. Klaus Ortner, Stellvertretender Vorsitzender
Mag. Robert Grüneis
Dr. Walter Knirsch
Dipl.-Ing. Iris Ortner, MBA
Hon.-Prof. Dr. Bernhard Vanas
Dr. Susanne Weiss
Dr. Thomas Winischhofer, LL.M., MBA

Vom Betriebsrat entsandte Mitglieder

Michael Kaincz
Dipl.-Ing. Michael Tomitz
Gottfried Hatzenbichler
Wolfgang Ringhofer

Der Vergütungsausschuss hat am 26. März 2021 die Kriterien für die variable Vorstandsvergütung für das Jahr 2021 festgelegt und die Auszahlung für die variable Vorstandsvergütung 2020 in Höhe von TEUR 0 beschlossen. Sämtliche Vorstandsmitglieder haben folglich für das Berichtsjahr 2020 keinen Anspruch auf eine variable Vorstandsvergütung erworben.

In der nachstehenden Tabelle werden die geleisteten Vergütungen für Manager in Schlüsselpositionen, das sind die Mitglieder des Vorstands und des Aufsichtsrats der PORR AG, nach Vergütungskategorien aufgegliedert dargestellt:

in TEUR	Vergütungen fix	Vergütungen variabel	Pensionskassenbeitrag	Zusätzliche Vergütungsbestandteile	2020
Vergütungen des Vorstands					
Ing. Karl-Heinz Strauss, MBA, FRICS	789	-	39	43	871
Dipl.-Ing. J. Johannes Wenkenbach	42	-	3	7	52
Dipl.-Kfm. Andreas Sauer	464	-	40	29	533
Dipl.-Bw. (FH) Thomas Stiegler	464	-	40	27	531
Ing. Josef Pein	464	-	40	48	552
Gesamt	2.223	-	162	154	2.539
davon kurzfristig fällige Leistungen	2.223	-	-	-	2.223
davon Leistungen nach Beendigung des Arbeitsverhältnisses	-	-	162	-	162
Vergütungen des Aufsichtsrats					
Kurzfristig fällige Leistungen	-	-	-	-	368

Die variablen Vorstandsvergütungen für 2019 sollten im September 2020 zur Auszahlung kommen. Sämtliche aktive Mitglieder des Vorstands haben als Solidaritätsbeitrag auf ihre gesamte variable Vorstandsvergütung 2019 verzichtet. Herrn Dipl.-Ing. J. Johannes Wenkenbach wurde die variable Vorstandsvergütung aufgrund der vertraglichen Zusage im Zuge der Auflösungsvereinbarung ausbezahlt.

in TEUR	Vergütungen fix	Vergütungen variabel	Pensionskassenbeitrag	Zusätzliche Vergütungsbestandteile	2019
Vergütungen des Vorstands					
Ing. Karl-Heinz Strauss, MBA, FRICS	750	-	39	34	823
Dipl.-Ing. J. Johannes Wenkenbach	500	355	40	32	927
Dipl.-Kfm. Andreas Sauer	500	-	40	36	576
Dipl.-Bw. (FH) Thomas Stiegler	500	-	40	30	570
Gesamt	2.250	355	159	132	2.896
davon kurzfristig fällige Leistungen	2.250	355	-	-	2.605
davon Leistungen nach Beendigung des Arbeitsverhältnisses	-	-	159	-	159
Vergütungen des Aufsichtsrats					
Kurzfristig fällige Leistungen	-	-	-	-	329

Wien, am 15. April 2021

Der Vorstand

Ing. Karl-Heinz Strauss, MBA, FRICS e. h.

Dipl.-Kfm. Andreas Sauer e. h.

Dipl.-Ing. Jürgen Raschendorfer e. h.

Ing. Josef Pein e. h.

Beteiligungen

Gesetzlicher Name	Länder- kenn- zeichen	Wäh- rung	Sitz	Anteilshöhe PORR AG %	Anteilshöhe PORR Konzern %	Art der Konsoli- dierung	Anteilshöhe PORR AG Vorjahr %	Anteilshöhe PORR Konzern Vorjahr %	Art der Konsoli- dierung Vorjahr
Tochterunternehmen									
"EAVG Enzersdorfer Abfallverwertungs- gesellschaft m.b.H."	AT	EUR	Wien	0,00000	100,00000	V	0,00000	100,00000	V
"hospitals" Projektentwicklungsges.m.b.H.	AT	EUR	Wien	0,00000	62,90000	V	0,00000	62,90000	V
A. Niedermühlbichler Baugesellschaft m.b.H.	AT	EUR	Seeboden	0,00000	100,00000	V	0,00000	100,00000	V
ABW Abbruch, Boden- und Wasserreinigungs-Gesellschaft m.b.H.	AT	EUR	Wien	0,00000	100,00000	V	0,00000	100,00000	V
Alea GmbH	AT	EUR	Wien	0,00000	100,00000	V	0,00000	100,00000	V
Allgemeine Straßenbau GmbH	AT	EUR	Wien	0,00000	100,00000	V	0,00000	100,00000	V
ALPINE AT GmbH in Liqu.	AT	EUR	Brunn am Gebirge	0,00000	100,00000	U	0,00000	100,00000	U
Altlastensanierung und Abraumdeponie Langes Feld Gesellschaft m.b.H.	AT	EUR	Wien	0,00000	86,38750	V	0,00000	86,38750	V
AME Asphaltmischwerk Ennschafener GmbH	AT	EUR	Linz	0,00000	100,00000	U	0,00000		
AME Asphaltmischwerk Ennschafener GmbH & Co KG	AT	EUR	Linz	0,00000	100,00000	V	0,00000		
AMF - Asphaltmischanlage Feistritz GmbH	AT	EUR	Unterpremstätten, politische Gemeinde Premstätten	0,00000	100,00000	U	0,00000	100,00000	U
AMF - Asphaltmischanlage Feistritz GmbH & Co KG	AT	EUR	Unterpremstätten, politische Gemeinde Premstätten	0,00000	100,00000	V	0,00000	100,00000	V
AMO Asphaltmischwerk Oberland GmbH	AT	EUR	Linz	0,00000	90,00000	U	0,00000	90,00000	U
AMO Asphaltmischwerk Oberland GmbH & Co KG	AT	EUR	Linz	0,00000	90,00000	V	0,00000	90,00000	V
Asphaltmischwerk Greinsfurth GmbH	AT	EUR	Amstetten	0,00000	66,66750	U	0,00000	66,66750	U
Asphaltmischwerk Greinsfurth GmbH & Co OG	AT	EUR	Amstetten	0,00000	66,66750	V	0,00000	66,66750	V
Bautech Labor GmbH	AT	EUR	Wien	0,00000	100,00000	V	0,00000	100,00000	V
Bosch Baugesellschaft m.b.H.	AT	EUR	Wien	0,00000	100,00000	V	0,00000	100,00000	V
bpp Bautechnik GmbH	AT	EUR	Pichl bei Wels	0,00000	100,00000	V	0,00000	100,00000	V
Edos Beteiligungsverwaltungs GmbH	AT	EUR	Wien	0,00000	100,00000	V	0,00000	100,00000	V
Eisenschutzgesellschaft m.b.H.	AT	EUR	Wien	0,00000	100,00000	V	0,00000	100,00000	V
EPS LAA 43 GmbH	AT	EUR	Wien	0,00000	100,00000	V	0,00000	100,00000	V
FEHBERGER Stahlbau GmbH	AT	EUR	Völkermarkt	0,00000	100,00000	V	0,00000	100,00000	V
Fritz & Co. Baugesellschaft m.b.H.	AT	EUR	Salzburg	0,00000	100,00000	V	0,00000	100,00000	V
G. Hinteregger & Söhne Baugesellschaft m.b.H.	AT	EUR	Salzburg	0,00000	100,00000	V	0,00000	100,00000	V
Gesellschaft für Bauwesen GmbH	AT	EUR	Wien	0,00000	100,00000	V	0,00000	100,00000	V
Goidinger Bau GmbH	AT	EUR	Zams	0,00000	100,00000	V	0,00000	100,00000	V
Grund- Pfahl- und Sonderbau GmbH	AT	EUR	Wien	0,00000	100,00000	V	0,00000	100,00000	V
Hinteregger Holding Gesellschaft m.b.H.	AT	EUR	Wien	100,00000	100,00000	V	0,00000	100,00000	V
IAT GmbH	AT	EUR	Wien	0,00000	100,00000	V	0,00000	100,00000	V
ISHAP Gebäudedokumentations GmbH	AT	EUR	Wien	0,00000	87,50000	V	0,00000	87,50000	V
ISHAP Personaldokumentations GmbH	AT	EUR	Wien	0,00000	80,00000	V	0,00000	80,00000	V
ISHAP Software Solutions GmbH	AT	EUR	Wien	0,00000	80,00000	V	0,00000	80,00000	V
KOLLER TRANSPORTE - KIES - ERDBAU GMBH	AT	EUR	Wien	0,00000	100,00000	V	0,00000	100,00000	V
Kraft & Wärme Rohr- und Anlagentechnik GmbH	AT	EUR	Wien	0,00000	100,00000	V	0,00000	100,00000	V
Kratochwill Schotter & Beton GmbH	AT	EUR	Unterpremstätten, politische Gemeinde Premstätten	0,00000	100,00000	V	0,00000	100,00000	V
Kröll Pflasterbau GmbH	AT	EUR	Röthis	0,00000	100,00000	V	0,00000	100,00000	V
LD Recycling GmbH	AT	EUR	Unterpremstätten, politische Gemeinde Premstätten	0,00000	100,00000	V	0,00000	100,00000	V
Lieferasphaltgesellschaft JAUNTAL GmbH	AT	EUR	Klagenfurt	0,00000	71,99671	V	0,00000	71,99671	V
M.E.G. Mikrobiologische Erddekontamination GmbH	AT	EUR	Linz	0,00000	100,00000	V	0,00000	100,00000	V
Nägele Hoch- und Tiefbau GmbH	AT	EUR	Röthis	0,00000	100,00000	V	0,00000	100,00000	V
O.M. Meissl & Co. Bau GmbH	AT	EUR	Wien	0,00000	100,00000	V	0,00000	100,00000	V
ÖBA - Österreichische Betondecken Ausbau GmbH	AT	EUR	Wien	0,00000	100,00000	V	0,00000	100,00000	V
PKM - Muldenzentrale GmbH	AT	EUR	Wien	0,00000	97,97021	V	0,00000	97,97021	V

Gesetzlicher Name	Länderkennzeichen	Währung	Sitz	Anteilshöhe PORR AG %	Anteilshöhe PORR Konzern %	Art der Konsolidierung	Anteilshöhe PORR AG Vorjahr %	Anteilshöhe PORR Konzern Vorjahr %	Art der Konsolidierung Vorjahr
PORR AUSTRIARAIL GmbH	AT	EUR	Wien	0,00000	100,00000	V	0,00000	100,00000	V
PORR Bau GmbH	AT	EUR	Wien	52,48926	100,00000	V	0,00000	100,00000	V
PORR Bauindustrie GmbH	AT	EUR	Wien	100,00000	100,00000	V	100,00000	100,00000	V
PORR Beteiligungen und Management GmbH	AT	EUR	Wien	100,00000	100,00000	V	100,00000	100,00000	V
PORR Construction Holding GmbH	AT	EUR	Wien				100,00000	100,00000	V
PORR Design & Engineering GmbH	AT	EUR	Wien	0,00000	100,00000	V	0,00000	100,00000	V
PORR Equipment Services GmbH	AT	EUR	Wien	100,00000	100,00000	V	100,00000	100,00000	V
PORR Infra GmbH	AT	EUR	Wals-Siezenheim	0,00000	100,00000	V	0,00000	100,00000	V
PORR Mischanlagen GmbH	AT	EUR	Wien	0,00000	100,00000	V	0,00000	100,00000	V
PORR Recycling GmbH	AT	EUR	Wien	0,00000	100,00000	V	0,00000	100,00000	V
PORR Umwelttechnik GmbH	AT	EUR	Wien	0,00000	100,00000	V	0,00000	100,00000	V
PORREAL GmbH	AT	EUR	Wien	0,00000	100,00000	V	0,00000	100,00000	V
PORR Risk Solutions GmbH	AT	EUR	Wien	100,00000	100,00000	V	100,00000	100,00000	V
Prajo & Co GmbH	AT	EUR	Wien	0,00000	100,00000	V	0,00000	100,00000	V
			Unterpremstätten, politische Gemeinde						
PRONAT Steinbruch Preg GmbH	AT	EUR	Premstätten	0,00000	100,00000	V	0,00000	100,00000	V
PWW Holding GmbH	AT	EUR	Wien	0,00000	100,00000	V	0,00000	100,00000	V
RCH Recycling Center Himberg GmbH	AT	EUR	Himberg	0,00000	100,00000	V	0,00000	100,00000	V
Reisinger Gesellschaft mbH	AT	EUR	Ennsdorf	0,00000	100,00000	V	0,00000	100,00000	V
Sabelo Beteiligungsverwaltungs GmbH	AT	EUR	Wien	100,00000	100,00000	U	100,00000	100,00000	U
			Sulzau, politische Gemeinde						
Salzburger Lieferasphalt GmbH & Co OG	AT	EUR	Gemeinde Werfen	0,00000	80,00000	V	0,00000	80,00000	V
SAM03 Beteiligungs GmbH	AT	EUR	Wien	0,00000	100,00000	V	0,00000	100,00000	V
			Unterpremstätten, politische Gemeinde						
Schotter- und Betonwerk Karl Schwarzl Betriebsgesellschaft m.b.H.	AT	EUR	Premstätten	100,00000	100,00000	V	100,00000	100,00000	V
Schotterwerk GRADENBERG Gesellschaft m.b.H.	AT	EUR	Köflach	0,00000	100,00000	V	0,00000	100,00000	V
			Unterpremstätten, politische Gemeinde						
Schwarzl Transport GmbH	AT	EUR	Premstätten	0,00000	100,00000	V	0,00000	100,00000	V
Spenglerei Hangl Christof GmbH	AT	EUR	Telfs				0,00000	100,00000	V
STRAUSS Property Management GmbH	AT	EUR	Wien	0,00000	100,00000	V	0,00000	100,00000	V
TEERAG-ASDAG Bau GmbH	AT	EUR	Wien	0,00000	100,00000	V	0,00000	100,00000	V
TEERAG-ASDAG GmbH	AT	EUR	Wien	52,48926	100,00000	V	0,00000	100,00000	V
TEERAG-ASDAG Hochbau Burgenland GmbH	AT	EUR	Stegersbach	0,00000	100,00000	V	0,00000	100,00000	V
Wibeba Hochbau GmbH & Co. Nfg. KG	AT	EUR	Wien	100,00000	100,00000	V	100,00000	100,00000	V
Wiener Betriebs- und Baugesellschaft m.b.H.	AT	EUR	Wien	0,00000	100,00000	V	0,00000	100,00000	V
BB Government Services société privée à responsabilité limitée	BE	EUR	Uccle	0,00000	100,00000	V	0,00000	100,00000	V
PORR Bulgaria EOOD	BG	BGN	Sofia	0,00000	100,00000	V	0,00000	100,00000	V
FBB Spezialtiefbau Rebstein AG	CH	CHF	Rebstein	0,00000	100,00000	V			
Gunimperm-Bauveg SA	CH	CHF	Altdorf	0,00000	100,00000	V	0,00000	100,00000	V
PORR SUISSE AG	CH	CHF	Altdorf	0,00000	100,00000	V	0,00000	100,00000	V
OBATECH s.r.o.	CZ	CZK	Praha	0,00000	100,00000	V	0,00000	100,00000	V
PORR a.s.	CZ	CZK	Praha	0,00000	100,00000	V	0,00000	100,00000	V
PORR Equipment Services Cesko s.r.o	CZ	CZK	Praha	0,00000	100,00000	V	0,00000	100,00000	V
baikap Holding 180812 GmbH	DE	EUR	München				0,00000	100,00000	V
BB Government Services GmbH	DE	EUR	Kaiserslautern	0,00000	100,00000	V	0,00000	100,00000	V
CMG Gesellschaft für Baulogistik GmbH	DE	EUR	Münster	0,00000	100,00000	V	0,00000	100,00000	V
Emil Mayr Hoch- und Tiefbau GmbH	DE	EUR	Ettringen/Wertach	0,00000	100,00000	V	0,00000	100,00000	V
Franki Grundbau GmbH & Co. KG	DE	EUR	Seevetal	0,00000	100,00000	V	0,00000	100,00000	V
Franki Grundbau Verwaltungs GmbH	DE	EUR	Seevetal	0,00000	100,00000	V	0,00000	100,00000	V
Hinteregger, Brandstetter & Co. Baugesellschaft m.b.H.	DE	EUR	Traunstein	0,00000	100,00000	V	0,00000	100,00000	V
IAT Deutschland GmbH	DE	EUR	München	0,00000	100,00000	V	0,00000	100,00000	V
ÖBA Betondecken Ausbau Deutschland GmbH	DE	EUR	München	0,00000	100,00000	V	0,00000	100,00000	V
Oevermann Hochbau GmbH	DE	EUR	Münster	0,00000	100,00000	V	0,00000	100,00000	V
Oevermann Ingenieurbau GmbH	DE	EUR	Münster	0,00000	100,00000	V	0,00000	100,00000	V
Oevermann Verkehrswegebau GmbH	DE	EUR	Münster	0,00000	100,00000	V	0,00000	100,00000	V
Porr Design & Engineering Deutschland GmbH	DE	EUR	Berlin	0,00000	100,00000	V	0,00000	100,00000	V

Gesetzlicher Name	Länderkennzeichen	Währung	Sitz	Anteilshöhe PORR AG %	Anteilshöhe PORR Konzern %	Art der Konsolidierung	Anteilshöhe PORR AG Vorjahr %	Anteilshöhe PORR Konzern Vorjahr %	Art der Konsolidierung Vorjahr
Porr Equipment Services Deutschland GmbH	DE	EUR	München	0,00000	100,00000	V	0,00000	100,00000	V
Porr Franki GmbH & Co. KG	DE	EUR	Seevetal	0,00000	100,00000	V	0,00000	100,00000	V
PORR GmbH & Co. KGaA	DE	EUR	München	0,00000	94,66235	V	0,00000	94,66235	V
Porr Industriebau GmbH	DE	EUR	Passau	0,00000	100,00000	V	0,00000	100,00000	V
PORR Management GmbH	DE	EUR	München	100,00000	100,00000	V	100,00000	100,00000	V
PORR MURNAU GmbH & Co. KG	DE	EUR	München				0,00000	100,00000	V
PORR Oevermann GmbH	DE	EUR	Münster	0,00000	100,00000	V	0,00000	100,00000	V
Porr Umwelttechnik Deutschland GmbH	DE	EUR	Garching bei München	0,00000	100,00000	V	0,00000	100,00000	V
PORR Vermögensverwaltung MURNAU GmbH	DE	EUR	München	0,00000	100,00000	U	0,00000	100,00000	U
Radmer Kies GmbH & Co. KG	DE	EUR	Aschheim, Landkreis München	0,00000	100,00000	V	0,00000	100,00000	V
Radmer Kiesvertrieb Verwaltungs GmbH	DE	EUR	Aschheim, Landkreis München	0,00000	100,00000	U	0,00000	100,00000	U
STRAUSS & CO. Development GmbH	DE	EUR	Berlin	0,00000	94,00000	V	0,00000	94,00000	V
Stump-Franki Planung GmbH	DE	EUR	Seevetal	0,00000	100,00000	V	0,00000	100,00000	V
Stump-Franki Spezialtiefbau GmbH	DE	EUR	München	0,00000	100,00000	V	0,00000	100,00000	V
Thorn Abwassertechnik GmbH	DE	EUR	München	0,00000	100,00000	V	0,00000	100,00000	V
TKDZ GmbH	DE	EUR	Wellen	0,00000	100,00000	V	0,00000	100,00000	V
TOTALPLAN GmbH	DE	EUR	Berlin	0,00000	100,00000	V			
Unterstützungskasse Franki Grundbau GmbH	DE	EUR	Seevetal	0,00000	100,00000	V	0,00000	100,00000	V
IAT UK Waterproofing Systems limited	GB	GBP	London	0,00000	100,00000	V	0,00000	100,00000	V
PORR SLOVAKIA LTD.	GB	GBP	London	0,00000	100,00000	V	0,00000	100,00000	V
PORR UK Ltd.	GB	GBP	London	0,00000	100,00000	V	0,00000	100,00000	V
BAUVEG-WINKLER društvo s ogranicenom odgovornoscju za projektiranje, izgradnju i nadzor u likvidaciji	HR	HRK	Zagreb	0,00000	100,00000	U	0,00000	100,00000	U
GRUNDBAU d.o.o. u likvidaciji	HR	HRK	Zagreb	0,00000	100,00000	V	0,00000	100,00000	V
Schwarzl društvo s ogranicenom odgovornoscju za obradu betona i sljunka	HR	HRK	Glina	0,00000	100,00000	V	0,00000	100,00000	V
PORR Építési Kft.	HU	HUF	Budapest	0,00000	100,00000	V	0,00000	100,00000	V
BB GOVERNMENT SERVICES SRL	IT	EUR	Vicenza	0,00000	100,00000	V	0,00000	100,00000	V
IAT Impermeabilizzazioni Srl	IT	EUR	Bozen	0,00000	100,00000	V	0,00000	100,00000	V
PORR GRADEZNISTVO DOOEL Skopje	MK	MKD	Skopje	0,00000	100,00000	V	0,00000	100,00000	V
Loftesnesbrui PORR-AURSTAD ANS	NO	NOK	Oslo	0,00000	64,95000	V	0,00000	64,95000	V
PNC Norge AS	NO	NOK	Oslo	0,00000	100,00000	V	0,00000	100,00000	V
Porr Construction LLC under liquidation	OM	OMR	Mascat	0,00000	100,00000	V	0,00000	100,00000	V
BBGS Spółka z ograniczona odpowiedzialnoscia	PL	PLN	Warszawa	0,00000	100,00000	V	0,00000	100,00000	V
FRANKI POLSKA Spółka z ograniczona odpowiedzialnoscia	PL	PLN	Kraków	0,00000	100,00000	V	0,00000	70,00000	E
Joint Venture LNG Offshore (cz.morska) - Hydrotechnical Part	PL	PLN		0,00000	99,90000	V			
Joint Venture LNG Offshore (cz.morska) - Technological Part	PL	PLN		0,00000	75,00000	V			
Joint Venture Tunel Swinoujscie s.c.	PL	PLN		0,00000	48,38100	V	0,00000	40,00000	V
PORR Spółka Akcyjna	PL	PLN	Warszawa	0,00000	100,00000	V	0,00000	100,00000	V
"Stal-Service" Spółka z ograniczona odpowiedzialnoscia	PL	PLN	Warszawa				0,00000	80,00000	V
Stump-Hydrobudowa Spółka z ograniczona odpowiedzialnoscia	PL	PLN	Warszawa	0,00000	100,00000	V	0,00000	100,00000	V
Tunel Swinoujscie 2 s.c. Joint Venture	PL	PLN		0,00000	50,00000	V			
RADMER BAU PORTUGAL - CONSTRUCOES, LIMITADA	PT	EUR	Lisboa	0,00000	99,00000	U	0,00000	99,00000	U
PORR Qatar Construction W.L.L	QA	QAR	Doha	0,00000	49,00000	V	0,00000	49,00000	V
Porr Construct S.R.L.	RO	RON	Bucuresti	0,00000	100,00000	V	0,00000	100,00000	V
Gradevinsko preduzece Porr d.o.o. - u likvidaciji	RS	RSD	Belgrad	0,00000	100,00000	V	0,00000	100,00000	V
PWW d.o.o. Nis	RS	RSD	Nis	0,00000	100,00000	V	0,00000	100,00000	V
PWW Deponija d.o.o. Jagodina	RS	RSD	Jagodina	0,00000	100,00000	V	0,00000	100,00000	V
PWW Deponija Dva d.o.o. Leskovac	RS	RSD	Leskovac	0,00000	100,00000	V	0,00000	100,00000	V
PWW Jagodina doo Jagodina	RS	RSD	Jagodina	0,00000	80,00000	V	0,00000	80,00000	V
PWW Leskovac doo Leskovac	RS	RSD	Leskovac	0,00000	70,00000	V	0,00000	70,00000	V
PWW Prokuplje doo Prokuplje	RS	RSD	Prokuplje	0,00000	80,00000	V	0,00000	80,00000	V

Gesetzlicher Name	Länderkennzeichen	Währung	Sitz	Anteilshöhe PORR AG %	Anteilshöhe PORR Konzern %	Art der Konsolidierung	Anteilshöhe PORR AG Vorjahr %	Anteilshöhe PORR Konzern Vorjahr %	Art der Konsolidierung Vorjahr
PNC Sverige AB	SE	SEK	Stockholm				0,00000	100,00000	U
PORR Construction Pte. Ltd.	SG	SGD	Singapur	0,00000	100,00000	V	0,00000	100,00000	V
PORR - GATES R150 JV (Joint Venture)	SG	SGD		0,00000	50,00000	V	0,00000	50,00000	V
PORR s.r.o.	SK	EUR	Bratislava	0,00000	100,00000	V	0,00000	100,00000	V
Assoziierte Unternehmen									
ABO Asphalt-Bau Oeynhausen GmbH.	AT	EUR	Oeynhausen, politische Gemeinde Traiskirchen	0,00000	22,50000	E	0,00000	22,50000	E
ALU-SOMMER GmbH	AT	EUR	Stoob	0,00000	49,49857	E	0,00000	49,49857	E
AMB Asphalt-Mischanlagen Betriebsgesellschaft m.b.H & Co KG	AT	EUR	Zistersdorf	0,00000	20,00000	U	0,00000	20,00000	U
AMB Asphalt-Mischanlagen Betriebsgesellschaft m.b.H.	AT	EUR	Zistersdorf-Maustrenk, politische Gemeinde Zistersdorf	0,00000	20,00000	U	0,00000	20,00000	U
AMG - Asphaltmischwerk Günskirchen Gesellschaft m.b.H.	AT	EUR	Linz	0,00000	33,33333	U	0,00000	33,33333	U
ASA - Projektentwicklung - GmbH	AT	EUR	Wien	0,00000	49,99963	E	0,00000	49,99963	E
ASF Frästechnik GmbH & Co KG	AT	EUR	Kematen	0,00000	40,00000	E	0,00000	40,00000	E
Asphaltmischwerk Betriebsgesellschaft m.b.H. & Co KG	AT	EUR	Rauchenwarth	0,00000	40,00000	E	0,00000	40,00000	E
AWB Asphaltmischwerk Weißbach Betriebs-GmbH	AT	EUR	Wien	0,00000	45,00000	U	0,00000	45,00000	U
FMA Asphaltwerk GmbH & Co KG	AT	EUR	Feldbach	0,00000	35,00000	E	0,00000	35,00000	E
KAB Straßensanierung GmbH & Co KG	AT	EUR	Spittal an der Drau	0,00000	19,98800	U	0,00000	19,98800	U
Lavanttaler Bauschutt - Recycling GmbH	AT	EUR	Wolfsberg	0,00000	49,99999	E	0,00000	49,99999	E
MSO Mischanlagen GmbH Ilz & Co KG	AT	EUR	Ilz	0,00000	47,19200	E	0,00000	47,19200	E
MSO Mischanlagen GmbH Pinkafeld & Co KG	AT	EUR	Pinkafeld	0,00000	47,33333	E	0,00000	47,33333	E
PM2 Baurträger GesmbH	AT	EUR	Klagenfurt	0,00000	24,75000	U	0,00000	24,75000	U
Pocket House GmbH	AT	EUR	Wien	0,00000	25,10145	E			
QuickSpeech GmbH	AT	EUR	Gablitz	0,00000	24,90000	E			
RFM Asphaltmischwerk GmbH & Co KG	AT	EUR	Wienersdorf-Oeynhausen, politische Gemeinde Traiskirchen	0,00000	46,00000	E	0,00000	46,00000	E
RFM Asphaltmischwerk GmbH.	AT	EUR	Wienersdorf-Oeynhausen, politische Gemeinde Traiskirchen	0,00000	46,00000	U	0,00000	46,00000	U
Sava Most Gradevinsko Preduzece OG	AT	EUR	Wien	0,00000	27,93000	U	0,00000	27,93000	U
TB Betonwerk Zams GmbH	AT	EUR	Zams	0,00000	24,00000	E	0,00000	24,00000	E
Obalovna Boskovice, s.r.o.	CZ	CZK	Boskovice	0,00000	45,00000	E	0,00000	45,00000	E
Alexander Parkside GmbH & Co. KG i.L.	DE	EUR	Berlin	0,00000	50,00000	E	0,00000	50,00000	E
ASDAG Kavicsbánya és Építő Korilátolt Felelősségű Társaság	HU	HUF	Janossomorja	0,00000	34,88000	E	0,00000	34,88000	E
BPV-Metro 4 Építési Közkereseti Társaság	HU	HUF	Budapest	49,95000	49,95000	U	49,95000	49,95000	U
BPV-METRO 4 NeKe Építési Közkereseti Társaság	HU	HUF	Budapest	49,95000	49,95000	U	49,95000	49,95000	U
Joint Venture LNG Onshore (czesc ladowa)	PL	PLN		0,00000	50,00000	E			
Joint Venture TGE-PORR	PL	PLN		0,00000	50,00000	E			
Advanced Utility Construction and Contracting LLC	QA	QAR	Doha	0,00000	40,00000	E	0,00000	40,00000	E
Joint Venture Al Wakrah Stadium & Precinct Main Works and Masterplan (SC-14-G-171)	QA	QAR	Doha	0,00000	33,33330	E	0,00000	33,33330	E
Joint Venture AI-BALAGH-PORR	QA	QAR		0,00000	49,00000	E			
Gemeinschaftsunternehmen									
AMG - Asphaltmischwerk Günskirchen Gesellschaft m.b.H. & Co. KG	AT	EUR	Linz	0,00000	33,33333	E	0,00000	33,33333	E
AMW Asphalt-Mischwerk GmbH	AT	EUR	Sulz	0,00000	50,00000	U	0,00000	50,00000	U
AMW Asphalt-Mischwerk GmbH & Co KG	AT	EUR	Sulz	0,00000	50,00000	E	0,00000	50,00000	E
AMW Leopoldau GmbH & Co OG	AT	EUR	Wien	0,00000	33,34000	E	0,00000	33,34000	E
ARIWA Abwasserreinigung im Waldviertel GmbH	AT	EUR	Wien	0,00000	75,00000	E	0,00000	75,00000	E

Gesetzlicher Name	Länderkennzeichen	Währung	Sitz	Anteilshöhe PORR AG %	Anteilshöhe PORR Konzern %	Art der Konsolidierung	Anteilshöhe PORR AG Vorjahr %	Anteilshöhe PORR Konzern Vorjahr %	Art der Konsolidierung Vorjahr
ASB Nörsach GmbH	AT	EUR	Linz	0,00000	50,00000	E	0,00000	50,00000	E
ASCI Logistik GmbH	AT	EUR	Premstätten	0,00000	55,00000	E	0,00000	55,00000	E
ASF Frästechnik GmbH	AT	EUR	Kematen	0,00000	40,00000	U	0,00000	40,00000	U
Asphaltmischwerk Betriebsgesellschaft m.b.H.	AT	EUR	Rauchenwarth	0,00000	40,00000	U	0,00000	40,00000	U
Asphaltmischwerk Roppen GmbH	AT	EUR	Roppen	0,00000	30,00000	U	0,00000	30,00000	U
Asphaltmischwerk Roppen GmbH & Co KG	AT	EUR	Roppen	0,00000	30,00000	E	0,00000	30,00000	E
Asphaltmischwerk Weißbach GmbH & Co. Nfg. KG	AT	EUR	Weißbach bei Lofer	0,00000	45,00000	E	0,00000	45,00000	E
ASTRA - BAU Gesellschaft m.b.H. Nfg. OG	AT	EUR	Bergheim	0,00000	50,00000	E	0,00000	50,00000	E
AUL Abfallumladelogistik Austria GmbH	AT	EUR	Wien	0,00000	50,00000	E	0,00000	50,00000	E
CamBER22 GmbH	AT	EUR	Wien	0,00000	26,00000	E	0,00000	100,00000	V
CIS Beton GmbH	AT	EUR	Premstätten	0,00000	55,00000	E	0,00000	55,00000	E
FMA Asphaltwerk GmbH	AT	EUR	Feldbach	0,00000	35,00000	U	0,00000	35,00000	U
FSF Wohnanlage Finkenweg Errichtungs GmbH	AT	EUR	Klagenfurt am Wörthersee	0,00000	40,00000	E	0,00000	40,00000	E
FSF Wohnanlage Oberfeldstraße Errichtungs GmbH	AT	EUR	Klagenfurt am Wörthersee	0,00000	40,00000	E	0,00000	40,00000	E
FSF Wohnanlage WB3 Errichtungs GmbH	AT	EUR	Klagenfurt am Wörthersee	0,00000	40,00000	E	0,00000	40,00000	E
Gaspix Beteiligungsverwaltungs GmbH	AT	EUR	Zirl	0,00000	31,57894	U	0,00000	31,57894	U
Grazer Transportbeton GmbH	AT	EUR	Gratkorn	0,00000	50,00000	E	0,00000	50,00000	E
HD Baustoff Verwertung GmbH	AT	EUR	Berndorf				0,00000	50,00000	E
hospitals Projektentwicklungsges.m.b.H.	AT	EUR	Graz	0,00000	74,00000	E	0,00000	74,00000	E
INTERGEO Umweltmanagement GmbH	AT	EUR	Salzburg	0,00000	50,00000	E	0,00000	50,00000	E
IP Real Estate Amraser Straße GmbH	AT	EUR	Innsbruck	0,00000	50,00000	E	0,00000	50,00000	E
KMG - Klinikum Management Gesellschaft mbH	AT	EUR	Graz	0,00000	50,00000	E	0,00000	50,00000	E
Lieferasphalt Gesellschaft m.b.H.	AT	EUR	Wien	0,00000	50,00000	U	0,00000	50,00000	U
Lieferasphalt Gesellschaft m.b.H. & Co OG, Viecht	AT	EUR	Viecht, politische Gemeinde Desselbrunn	0,00000	33,50000	E	0,00000	33,50000	E
Lieferasphalt Gesellschaft m.b.H. & Co. OG	AT	EUR	Maria Gail, politische Gemeinde Villach	0,00000	40,00000	E	0,00000	40,00000	E
Lieferasphalt Gesellschaft m.b.H. & Co. OG, Zirl	AT	EUR	Wien	0,00000	50,00000	E	0,00000	50,00000	E
Linzer Schlackenaufbereitungs- und vertriebsgesellschaft m.b.H.	AT	EUR	Linz	0,00000	33,33333	E	0,00000	33,33333	E
LISAG Linzer Splitt- und Asphaltwerk GmbH.	AT	EUR	Linz	0,00000	50,00000	U	0,00000	50,00000	U
LISAG Linzer Splitt- und Asphaltwerk GmbH. & Co KG	AT	EUR	Linz	0,00000	50,00000	E	0,00000	50,00000	E
MSO Mischanlagen GmbH	AT	EUR	Ilz	0,00000	66,66667	U	0,00000	66,66667	U
RBA - Recycling- und Betonanlagen Ges.m.b.H. & Co. Nfg. KG	AT	EUR	Zirl	0,00000	31,57895	E	0,00000	31,57895	E
REHAMED Beteiligungsges.m.b.H.	AT	EUR	Graz	0,00000	50,00000	E	0,00000	50,00000	E
Salzburger Reststoffverwertung GmbH	AT	EUR	Salzburg	0,00000	50,00000	E	0,00000	50,00000	E
Stöckl Schotter- und Splitterzeugung GmbH	AT	EUR	Weißbach bei Lofer	0,00000	40,00001	E	0,00000	40,00001	E
TAL Betonchemie Handel GmbH	AT	EUR	Wien	0,00000	50,00000	E	0,00000	50,00000	E
TAM Traisental Asphaltmischwerk Ges.m.b.H.	AT	EUR	Nußdorf ob der Traisen	0,00000	33,33333	U	0,00000	33,33333	U
TAM Traisental Asphaltmischwerk Ges.m.b.H. & Co KG	AT	EUR	Nußdorf ob der Traisen	0,00000	33,33333	E	0,00000	33,33333	E
Tauernkies GmbH	AT	EUR	Salzburg	0,00000	50,00000	E	0,00000	50,00000	E
TB Transportbeton GmbH	AT	EUR	Linz	0,00000	33,33333	E	0,00000	33,33333	E
TBT Transportbeton Tillmitsch GmbH	AT	EUR	Tillmitsch	0,00000	50,00000	U	0,00000	50,00000	U
TBT Transportbeton Tillmitsch GmbH & Co KG	AT	EUR	Tillmitsch	0,00000	50,00000	E	0,00000	50,00000	E
Vereinigte Asphaltmischwerke Gesellschaft m.b.H.	AT	EUR	Spittal an der Drau	0,00000	50,00000	U	0,00000	50,00000	U
Vereinigte Asphaltmischwerke Gesellschaft m.b.H. & Co KG	AT	EUR	Spittal an der Drau	0,00000	50,00000	E	0,00000	50,00000	E
Weyerhof Steinbruch GmbH	AT	EUR	Murau	0,00000	50,00000	U	0,00000	50,00000	U
Weyerhof Steinbruch GmbH & Co KG	AT	EUR	Murau	0,00000	50,00000	E	0,00000	50,00000	E
WPS Rohstoff GmbH	AT	EUR	Peggau	0,00000	49,00000	E	0,00000	49,00000	E
Obalovna Havlickuv Brod s.r.o.	CZ	CZK	Hradec Králové	0,00000	50,00000	E	0,00000	50,00000	E
OBALOVNA PRÍBRAM, s.r.o.	CZ	CZK	Praha	0,00000	37,50000	E	0,00000	37,50000	E

Gesetzlicher Name	Länderkennzeichen	Währung	Sitz	Anteilshöhe PORR AG %	Anteilshöhe PORR Konzern %	Art der Konsolidierung	Anteilshöhe PORR AG Vorjahr %	Anteilshöhe PORR Konzern Vorjahr %	Art der Konsolidierung Vorjahr
Obalovna Stredokluky s.r.o.	CZ	CZK	Praha	0,00000	50,00000	E	0,00000	50,00000	E
Obalovna Tábor s.r.o.	CZ	CZK	Ceské Budejovice	0,00000	50,00000	E	0,00000	50,00000	E
Obalovna Tyniste s.r.o.	CZ	CZK	Ceské Budejovice	0,00000	33,33333	E	0,00000	33,33333	E
SILASFALT s.r.o.	CZ	CZK	Ostrava - Kuncice	0,00000	50,00000	E	0,00000	50,00000	E
Spolecne obalovny, s.r.o.	CZ	CZK	Praha	0,00000	50,00000	E	0,00000	50,00000	E
Alexander Parkside Verwaltungs GmbH	DE	EUR	Berlin	0,00000	50,00000	U	0,00000	50,00000	U
AMW Asphaltmischwerke Westfalen GmbH	DE	EUR	Münster	0,00000	50,00000	E	0,00000	50,00000	E
AVALERIA Beteiligungsgesellschaft mbH	DE	EUR	München	0,00000	60,00000	U	0,00000	60,00000	U
AVALERIA Hotel Hafencity GmbH & Co. KG	DE	EUR	München	0,00000	56,88000	E	0,00000	56,88000	E
Beteiligungsgesellschaft Nordharz Asphalt-Mischwerke mbH	DE	EUR	Wegeleben	0,00000	50,00000	U	0,00000	50,00000	U
H + E Haustechnik und Elektro GmbH	DE	EUR	Deggendorf	0,00000	50,00000	E	0,00000	50,00000	E
Nordharz Asphalt-Mischwerke GmbH & Co. KG	DE	EUR	Wegeleben	0,00000	50,00000	E	0,00000	50,00000	E
Olympia Gate Munich Verwaltungs GmbH in Liqu.	DE	EUR	Grünwald	0,00000	50,00000	E	0,00000	50,00000	E
M6-Autópálya Építési Kkt. végelszámolás alatt	HU	HUF	Budapest				0,00000	33,33330	U
M6 Dunaujváros-Szeksárd Építési Közkereseti Társaság	HU	HUF	Budapest	0,00000	50,00000	E	0,00000	50,00000	E
JV BB CLC Società Consortile a responsabilità limitata	IT	EUR	Vicenza	0,00000	50,00000	E	0,00000	50,00000	E
JV MACC NAVY	IT	EUR		0,00000	95,00000	E	0,00000	95,00000	E
AF Haehre/PNC ANS (Joint Venture)	NO	NOK		0,00000	50,00000	E	0,00000	50,00000	E
JOINT VENTURE FARRIS BRU ANS	NO	NOK	Larvik	0,00000	65,00000	E	0,00000	65,00000	E
JOINT VENTURE HARPE BRU ANS	NO	NOK	Larvik	0,00000	65,00000	E	0,00000	65,00000	E
"Modzelewski & Rodek" Spółka z ograniczona odpowiedzialnoscia	PL	PLN	Warszawa	0,00000	50,00000	E	0,00000	50,00000	E
Berlin Office Spółka z ograniczona odpowiedzialnoscia	PL	PLN	Warszawa	0,00000	26,00000	E	0,00000	26,00000	E
Poleczki Amsterdam Office Spółka z ograniczona odpowiedzialnoscia	PL	PLN	Warszawa	0,00000	26,00000	E	0,00000	26,00000	E
Poleczki Vienna Office Spółka z ograniczona odpowiedzialnoscia	PL	PLN	Warszawa	0,00000	26,00000	E	0,00000	26,00000	E
Warsaw Office Spółka z ograniczona odpowiedzialnoscia	PL	PLN	Warszawa	0,00000	26,00000	E	0,00000	26,00000	E
AUCC Precast Factory LLC	QA	QAR	Doha	0,00000	40,00000	E	0,00000	40,00000	E
EQCC PORR W.L.L.	QA	QAR	Doha	0,00000	49,00000	E	0,00000	49,00000	E
Hamad Bin Khalid Contracting - PORR Qatar Construction JV W.L.L.	QA	QAR	Doha	0,00000	45,00000	E	0,00000	45,00000	E
Joint Venture MIDMAC-PORR	QA	QAR		0,00000	50,00000	E			
Joint Venture MIDMAC-PORR I/C	QA	QAR		0,00000	50,00000	E			
Asfalt Belusa s.r.o.	SK	EUR	Bratislava - mestská cast' Ruzinov	0,00000	50,00000	E	0,00000	50,00000	E
D4R7 Construction s.r.o.	SK	EUR	Bratislava	0,00000	35,00000	E	0,00000	35,00000	E
Slovenské Asfalty s.r.o.	SK	EUR	Bratislava - mestská cast' Ruzinov	0,00000	50,00000	E	0,00000	50,00000	E
Sonstige Beteiligungen									
KAB Straßensanierung GmbH	AT	EUR	Spittal an der Drau	0,00000	19,98800	U	0,00000	19,98800	U
PPP Campus Bednar Park Errichtungs- und Betriebs GmbH	AT	EUR	Wien	0,00000	1,00000	U	0,00000	1,00000	U
Pumpspeicherkraftwerk Koralm GmbH	AT	EUR	Garanas, Schwanberg	0,00000	1,00000	U	0,00000	1,00000	U
Schaberreiter GmbH	AT	EUR	Kindberg	0,00000	6,80000	U	0,00000	6,80000	U
Senuin Beteiligungsverwaltungs GmbH	AT	EUR	Wien	0,00000	1,00000	U	0,00000	1,00000	U
WMW Weinviertler Mischwerk Gesellschaft m.b.H.	AT	EUR	Zistersdorf	0,00000	16,66667	U	0,00000	16,66667	U
WMW Weinviertler Mischwerk Gesellschaft m.b.H. & Co KG	AT	EUR	Zistersdorf	0,00000	16,66667	U	0,00000	16,66667	U
Arena Boulevard GmbH & Co. KG i.L.	DE	EUR	Berlin	0,00000	6,00000	U	0,00000	6,00000	U
BTM BAUSTOFF-TECHNIK + MISCHWERKE Gesellschaft mit beschränkter Haftung	DE	EUR	Bielefeld	0,00000	15,00000	U	0,00000	15,00000	U
Forum am Bahnhof Quickborn GmbH & Co. KG	DE	EUR	Hamburg	0,00000	6,00000	U	0,00000	6,00000	U

Gesetzlicher Name	Länderkennzeichen	Währung	Sitz	Anteilshöhe PORR AG %	Anteilshöhe PORR Konzern %	Art der Konsolidierung	Anteilshöhe PORR AG Vorjahr %	Anteilshöhe PORR Konzern Vorjahr %	Art der Konsolidierung Vorjahr
GeMoBau Gesellschaft für modernes Bauen mbH i.L.	DE	EUR	Berlin	6,00000	6,00000	U	6,00000	6,00000	U
German Hotel Verwaltungs GmbH	DE	EUR	Grünwald	0,00000	3,00000	U	0,00000	3,00000	U
Hotel Invest Hansa FT2 GmbH & Co. KG	DE	EUR	Hamburg	0,00000	3,00000	U	0,00000	3,00000	U
SONUS City GmbH & Co. KG	DE	EUR	Berlin	0,00000	6,00000	U	0,00000	6,00000	U
UBM Development Deutschland GmbH	DE	EUR	München	0,00000	6,00000	U	0,00000	6,00000	U
Zero Bypass (Holdings) Limited	GB	GBP	London	0,00000	10,00000	U	0,00000	10,00000	U
AQUASYSTEMS gospodarjenje z vodami d.o.o.	SI	EUR	Maribor	0,00000	10,00030	U	0,00000	10,00033	U

Legende:

V = Vollkonsolidierte Unternehmen

E = At-equity konsolidierte Unternehmen

U = Untergeordnete Unternehmen

Bestätigungsvermerk

Bericht zum Konzernabschluss

Prüfungsurteil

Wir haben den Konzernabschluss der PORR AG, Wien, und ihrer Tochtergesellschaften (der Konzern) bestehend aus der Konzern-Gewinn- und Verlustrechnung, der Konzerngesamtergebnisrechnung, der Konzernbilanz zum 31. Dezember 2020, der Konzerngeldflussrechnung und der Konzerneigenkapitalveränderungsrechnung für das an diesem Stichtag endende Geschäftsjahr und dem Konzernanhang, geprüft.

Nach unserer Beurteilung entspricht der beigefügte Konzernabschluss den gesetzlichen Vorschriften und vermittelt ein möglichst getreues Bild der Vermögens- und Finanzlage zum 31. Dezember 2020 sowie der Ertragslage des Konzerns für das an diesem Stichtag endende Geschäftsjahr in Übereinstimmung mit den International Financial Reporting Standards, wie sie in der EU anzuwenden sind (IFRS), und den zusätzlichen Anforderungen des § 245a UGB.

Grundlage für das Prüfungsurteil

Wir haben unsere Abschlussprüfung in Übereinstimmung mit der EU-Verordnung Nr. 537/2014 (im Folgenden EU-V0) und den österreichischen Grundsätzen ordnungsmäßiger Abschlussprüfung durchgeführt. Diese Grundsätze erfordern die Anwendung der International Standards on Auditing (ISA). Unsere Verantwortlichkeiten nach diesen Vorschriften und Standards sind im Abschnitt „Verantwortlichkeiten des Abschlussprüfers für die Prüfung des Konzernabschlusses“ unseres Bestätigungsvermerks weitergehend beschrieben. Wir sind vom Konzern unabhängig in Übereinstimmung mit den österreichischen unternehmensrechtlichen und berufsrechtlichen Vorschriften und wir haben unsere sonstigen beruflichen Pflichten in Übereinstimmung mit diesen Anforderungen erfüllt. Wir sind der Auffassung, dass die von uns erlangten Prüfungsnachweise bis zum Datum des Bestätigungsvermerks ausreichend und geeignet sind, um als Grundlage für unser Prüfungsurteil zu diesem Datum zu dienen.

Besonders wichtige Prüfungssachverhalte

Besonders wichtige Prüfungssachverhalte sind solche Sachverhalte, die nach unserem pflichtgemäßen Ermessen am bedeutsamsten für unsere Prüfung des Konzernabschlusses des Geschäftsjahres waren. Diese Sachverhalte wurden im Zusammenhang mit unserer Prüfung des Konzernabschlusses als Ganzes und bei der Bildung unseres Prüfungsurteils hierzu berücksichtigt, und wir geben kein gesondertes Prüfungsurteil zu diesen Sachverhalten ab.

Nachfolgend stellen wir die aus unserer Sicht besonders wichtigen Prüfungssachverhalte dar:

Bilanzierung von Erlösen aus Bauleistungen

Bilanzierung von Erlösen aus Bauleistungen

Sachverhalt und Verweis auf weitergehende Informationen

Die Umsatzerlöse und Ergebnisbeiträge des PORR Konzerns resultieren zu einem sehr hohen Anteil aus Erlösen aus Bauleistungen, welche gemäß IFRS 15 Erlöse aus Verträgen mit Kunden bilanziert werden. Im Geschäftsjahr 2020 wurden rd. 94 % der Umsätze damit erzielt.

Die Umsatzrealisierung erfolgt im Allgemeinen zeitraumbezogen über die Laufzeit der erbrachten Leistung, unter Anwendung der output-orientierten Methode. Umsätze und anteilige Teilgewinne werden dabei auf Basis des Fertigstellungsgrades erfasst. Ist es wahrscheinlich, dass die gesamten Auftragskosten die entsprechenden Auftrags Erlöse übersteigen, wird für den erwarteten Gesamtverlust eine Drohverlustrückstellung gebildet. Für bereits übergebene Bauvorhaben bestehen Gewährleistungsverpflichtungen. Bei einigen Bauaufträgen gibt es unterschiedliche Auffassungen von Kunden und/oder Lieferanten über die vertraglichen Ansprüche und/oder Verpflichtungen des PORR Konzerns.

Diese werden in Verhandlungen mit den Vertragspartnern, sowie in gerichtlichen und außergerichtlichen (Schieds) Verfahren geklärt. Nachträge werden dann angesetzt, wenn ein vertraglicher Vergütungsanspruch besteht und sie verlässlich bewertet werden können. Für Gewährleistungsansprüche, drohende und geltend gemachte Pönalen und Schäden wird durch Bildung von Rückstellungen für Bauten Vorsorge getroffen.

Die Beurteilung von Kundenverträgen bis zum Projektabschluss, insbesondere im Hinblick auf die Bilanzierung von Nachträgen, die Höhe der voraussichtlichen Gesamtauftragskosten und des Auftragsergebnisses sowie die Höhe der gemäß POC-Methode abzugrenzenden Auftragserlöse basiert ebenso wie die geschätzten Aufwendungen und Verpflichtungen für Pönalen, Schäden und Gewährleistungen auf Annahmen und Erwartungen über die künftige Auftragsent- und -abwicklung sowie den Ausgang der Verhandlungen und Verfahren mit den Vertragspartnern und ist daher in hohem Maße abhängig von Schätzungen.

Das Risiko für den Konzernabschluss besteht darin, dass die Bilanzierung der Kundenverträge und der damit verbundenen Posten der Konzernbilanz und Konzern-Gewinn- und Verlustrechnung aufgrund der erforderlichen Annahmen und Schätzungen unsicher ist und diese falsch dargestellt werden.

Verweis auf weitergehende Informationen:

Die Umsatzrealisierung aus Bauleistungen ist ebenso wie die Darstellung der damit verbundenen Bilanzposten und Rückstellungen in Kapitel 5. (Bilanzierungs- und Bewertungsmethoden) des Konzernanhangs erläutert. Kapitel 6. (Ermessensausübungen und Hauptquellen von Schätzungsunsicherheiten) enthält Angaben zu wesentlichen Schätzungsunsicherheiten. In Kapitel 8. (Umsatzerlöse) wird der Anteil der Erlöse aus Bauleistungen am Gesamtumsatz dargestellt. Der Abschnitt Forderungen aus Lieferungen und Leistungen (25.) enthält Angaben zu den Vertragsvermögenswerten, den darin enthaltenen Teilgewinnen sowie den zurechenbaren erhaltenen Anzahlungen. Aufträge mit passivischem Überhang sind im Posten Übrige Verbindlichkeiten (40.) als Vertragsverbindlichkeiten dargestellt. In Kapitel 35. (Rückstellungen) finden sich Details zur Zusammensetzung und Entwicklung der Rückstellungen für Bauten. Auswirkungen der COVID 19 Pandemie sind in Kapitel 7. des Konzernanhangs dargestellt.

Prüferisches Vorgehen

Im Zuge unserer Prüfung haben wir ein Verständnis der für die Bilanzierung der Erlöse aus Bauleistungen, relevanten Prozesse erlangt und die Wirksamkeit ausgewählter interner Kontrollen überprüft. Dies betraf vor allem die technische, rechtliche und kaufmännische Prüfung und Freigabe neuer Aufträge, die Ableitung der Auftragserlöse und -kosten und deren Erfassung und die konzerninterne Überwachung und Überprüfung laufender Projekte und Kalkulationen bis zum Projektabschluss nach Ablauf des Gewährleistungszeitraums.

Auf Basis der Ergebnisse dieser Kontrolltests haben wir eine Stichprobe der Kundenverträge aus Bauleistungen für eine tiefergehende Prüfung gezogen. Mit Fokus auf hohe Schätzungsunsicherheiten und Fehlerrisiken wurde diese unter Berücksichtigung verschiedener relevanter Parameter wie z.B. Marge und Ergebnisentwicklung, Auftragswert, Bilanzansatz, eingebrachte und aktivierte Nachträge, strittige Ansprüche und interne Berichterstattung des Risikomanagements ausgewählt.

Unsere Prüfungshandlungen für die gewählte Stichprobe umfassten vor allem:

- Vergleich der Ist-Ergebnisse mit den Schätzungen der Vergangenheit
- Abstimmung der wesentlichen Annahmen und Schätzungen mit Verträgen, Budgets und vergleichbaren Aufträgen
- Kritische Analyse und Diskussion wesentlicher Projektannahmen mit kaufmännisch und operativ Projektverantwortlichen
- Kritische Würdigung interner und externer technischer, rechtlicher und kaufmännischer Stellungnahmen und Gutachten
- Einsichtnahme in die Korrespondenz und Protokolle über Besprechungen und Verhandlungen mit Vertragspartnern
- Einholung und kritische Würdigung von Stellungnahmen zu gerichtlichen und außergerichtlichen (Schieds)Verfahren
- Überprüfung der Erfassung und rechnerischen Richtigkeit der Auftragskosten, -ergebnisse und Bilanzwerte

Sonstige Informationen

Die gesetzlichen Vertreter sind für die sonstigen Informationen verantwortlich. Die sonstigen Informationen beinhalten alle Informationen im Geschäftsbericht, ausgenommen den Konzernabschluss, den Konzernlagebericht und den Bestätigungsvermerk.

Unser Prüfungsurteil zum Konzernabschluss erstreckt sich nicht auf diese sonstigen Informationen, und wir geben dazu keine Art der Zusicherung.

Im Zusammenhang mit unserer Prüfung des Konzernabschlusses haben wir die Verantwortlichkeit, diese sonstigen Informationen zu lesen und dabei zu würdigen, ob die sonstigen Informationen wesentliche Unstimmigkeiten zum Konzernabschluss oder unseren bei der Abschlussprüfung erlangten Kenntnissen aufweisen oder anderweitig falsch dargestellt erscheinen.

Falls wir auf der Grundlage der von uns zu den vor dem Datum des Bestätigungsvermerks des Abschlussprüfers erlangten sonstigen Informationen durchgeführten Arbeiten den Schluss ziehen, dass eine wesentliche falsche Darstellung dieser sonstigen Informationen vorliegt, sind wir verpflichtet, über diese Tatsache zu berichten. Wir haben in diesem Zusammenhang nichts zu berichten.

Verantwortlichkeiten der gesetzlichen Vertreter und des Prüfungsausschusses für den Konzernabschluss

Die gesetzlichen Vertreter sind verantwortlich für die Aufstellung des Konzernabschlusses und dafür, dass dieser in Übereinstimmung mit den IFRS, wie sie in der EU anzuwenden sind, und den zusätzlichen Anforderungen des § 245a UGB ein möglichst getreues Bild der Vermögens-, Finanz- und Ertragslage des Konzerns vermittelt. Ferner sind die gesetzlichen Vertreter verantwortlich für die internen Kontrollen, die sie als notwendig erachten, um die Aufstellung eines Konzernabschlusses zu ermöglichen, der frei von falschen Darstellungen aufgrund von dolosen Handlungen oder Irrtümern ist.

Bei der Aufstellung des Konzernabschlusses sind die gesetzlichen Vertreter dafür verantwortlich, die Fähigkeit des Konzerns zur Fortführung der Unternehmenstätigkeit zu beurteilen, Sachverhalte im Zusammenhang mit der Fortführung der Unternehmenstätigkeit – sofern einschlägig – anzugeben, sowie dafür, den Rechnungslegungsgrundsatz der Fortführung der Unternehmenstätigkeit anzuwenden, es sei denn, die gesetzlichen Vertreter beabsichtigten, entweder den Konzern zu liquidieren oder die Unternehmenstätigkeit einzustellen, oder haben keine realistische Alternative dazu.

Der Prüfungsausschuss ist verantwortlich für die Überwachung des Rechnungslegungsprozesses des Konzerns.

Verantwortlichkeiten des Abschlussprüfers für die Prüfung des Konzernabschlusses

Unsere Ziele sind, hinreichende Sicherheit darüber zu erlangen, ob der Konzernabschluss als Ganzes frei von wesentlichen falschen Darstellungen aufgrund von dolosen Handlungen oder Irrtümern ist und einen Bestätigungsvermerk zu erteilen, der unser Prüfungsurteil beinhaltet. Hinreichende Sicherheit ist ein hohes Maß an Sicherheit, aber keine Garantie dafür, dass eine in Übereinstimmung mit der EU-VO und den österreichischen Grundsätzen ordnungsmäßiger Abschlussprüfung, die die Anwendung der ISA erfordern, durchgeführte Abschlussprüfung eine wesentliche falsche Darstellung, falls eine solche vorliegt, stets aufdeckt. Falsche Darstellungen können aus dolosen Handlungen oder Irrtümern resultieren und werden als wesentlich angesehen, wenn von ihnen einzeln oder insgesamt vernünftigerweise erwartet werden könnte, dass sie die auf der Grundlage dieses Konzernabschlusses getroffenen wirtschaftlichen Entscheidungen von Nutzern beeinflussen.

Als Teil einer Abschlussprüfung in Übereinstimmung mit der EU-VO und den österreichischen Grundsätzen ordnungsmäßiger Abschlussprüfung, die die Anwendung der ISA erfordern, üben wir während der gesamten Abschlussprüfung pflichtgemäßes Ermessen aus und bewahren eine kritische Grundhaltung.

Darüber hinaus gilt:

- Wir identifizieren und beurteilen die Risiken wesentlicher falscher Darstellungen aufgrund von dolosen Handlungen oder Irrtümern Abschluss, planen Prüfungshandlungen als Reaktion auf diese Risiken, führen sie durch und erlangen Prüfungsnachweise, die ausreichend und geeignet sind, um als Grundlage für unser Prüfungsurteil zu dienen. Das Risiko, dass aus dolosen Handlungen resultierende wesentliche falsche Darstellungen nicht aufgedeckt werden, ist höher als ein aus Irrtümern resultierendes, da dolose Handlungen kollusives Zusammenwirken, Fälschungen, beabsichtigte Unvollständigkeiten, irreführende Darstellungen oder das Außerkraftsetzen interner Kontrollen beinhalten können.
- Wir gewinnen ein Verständnis von dem für die Abschlussprüfung relevanten internen Kontrollsystem, um Prüfungshandlungen zu planen, die unter den gegebenen Umständen angemessen sind, jedoch nicht mit dem Ziel, ein Prüfungsurteil zur Wirksamkeit des internen Kontrollsystems des Konzerns abzugeben.
- Wir beurteilen die Angemessenheit der von den gesetzlichen Vertretern angewandten Rechnungslegungsmethoden sowie die Vertretbarkeit der von den gesetzlichen Vertretern dargestellten geschätzten Werte in der Rechnungslegung und damit zusammenhängende Angaben.
- Wir ziehen Schlussfolgerungen über die Angemessenheit der Anwendung des Rechnungslegungsgrundsatzes, der Fortführung der Unternehmenstätigkeit durch die gesetzlichen Vertreter sowie, auf der Grundlage der erlangten Prüfungsnachweise, ob eine wesentliche Unsicherheit im Zusammenhang mit Ereignissen oder Gegebenheiten besteht, die erhebliche Zweifel an der Fähigkeit des Konzerns zur Fortführung der Unternehmenstätigkeit aufwerfen können. Falls wir die Schlussfolgerung ziehen, dass eine wesentliche Unsicherheit besteht, sind wir verpflichtet, in unserem Bestätigungsvermerk auf die dazugehörigen Angaben im Konzernabschluss aufmerksam zu machen oder, falls diese Angaben unangemessen sind, unser Prüfungsurteil zu modifizieren. Wir ziehen unsere Schlussfolgerungen auf der Grundlage der bis zum Datum unseres Bestätigungsvermerks erlangten Prüfungsnachweise. Zukünftige Ereignisse oder Gegebenheiten können jedoch die Abkehr des Konzerns von der Fortführung der Unternehmenstätigkeit zur Folge haben.
- Wir beurteilen die Gesamtdarstellung, den Aufbau und den Inhalt des Konzernabschlusses einschließlich der Angaben sowie ob der Konzernabschluss die zugrunde liegenden Geschäftsvorfälle und Ereignisse in einer Weise wiedergibt, dass ein möglichst getreues Bild erreicht wird.
- Wir erlangen ausreichende geeignete Prüfungsnachweise zu den Finanzinformationen der Einheiten oder Geschäftstätigkeiten innerhalb des Konzerns, um ein Prüfungsurteil zum Konzernabschluss abzugeben. Wir sind verantwortlich für die Anleitung, Überwachung und Durchführung der Konzernabschlussprüfung. Wir tragen die Alleinverantwortung für unser Prüfungsurteil.

Wir tauschen uns mit dem Prüfungsausschuss unter anderem über den geplanten Umfang und die geplante zeitliche Einteilung der Abschlussprüfung sowie über bedeutsame Prüfungsfeststellungen, einschließlich etwaiger bedeutsamer Mängel im internen Kontrollsystem, die wir während unserer Abschlussprüfung erkennen, aus.

Wir geben dem Prüfungsausschuss auch eine Erklärung ab, dass wir die relevanten beruflichen Verhaltensanforderungen zur Unabhängigkeit eingehalten haben, und tauschen uns mit ihm über alle Beziehungen und sonstigen Sachverhalte aus, von denen vernünftigerweise angenommen werden kann, dass sie sich auf unsere Unabhängigkeit und – sofern einschlägig – damit zusammenhängende Schutzmaßnahmen auswirken.

Wir bestimmen von den Sachverhalten, über die wir uns mit dem Prüfungsausschuss ausgetauscht haben, diejenigen Sachverhalte, die am bedeutsamsten für die Prüfung des Konzernabschlusses des Geschäftsjahres waren und daher die besonders wichtigen Prüfungssachverhalte sind. Wir beschreiben diese Sachverhalte in unserem Bestätigungsvermerk, es sei denn, Gesetze oder andere Rechtsvorschriften schließen die öffentliche Angabe des Sachverhalts aus oder wir bestimmen in äußerst seltenen Fällen, dass ein Sachverhalt nicht in unserem Bestätigungsvermerk mitgeteilt werden sollte, weil vernünftigerweise erwartet wird, dass die negativen Folgen einer solchen Mitteilung deren Vorteile für das öffentliche Interesse übersteigen würden.

Sonstige gesetzliche und andere rechtliche Anforderungen

Bericht zum Konzernlagebericht

Der Konzernlagebericht ist auf Grund der österreichischen unternehmensrechtlichen Vorschriften darauf zu prüfen, ob er mit dem Konzernabschluss in Einklang steht und ob er nach den geltenden rechtlichen Anforderungen aufgestellt wurde.

Die gesetzlichen Vertreter sind verantwortlich für die Aufstellung des Konzernlageberichts in Übereinstimmung mit den österreichischen unternehmensrechtlichen Vorschriften.

Wir haben unsere Prüfung in Übereinstimmung mit den Berufsgrundsätzen zur Prüfung des Konzernlageberichts durchgeführt.

Urteil

Nach unserer Beurteilung ist der Konzernlagebericht nach den geltenden rechtlichen Anforderungen aufgestellt worden, enthält zutreffende Angaben nach § 243a UGB und steht in Einklang mit dem Konzernabschluss.

Erklärung

Angesichts der bei der Prüfung des Konzernabschlusses gewonnenen Erkenntnisse und des gewonnenen Verständnisses über den Konzern und sein Umfeld wurden wesentliche fehlerhafte Angaben im Konzernlagebericht nicht festgestellt.

Zusätzliche Angaben nach Artikel 10 der EU-VO

Wir wurden von der Hauptversammlung am 28. Mai 2020 als Abschlussprüfer gewählt. Wir wurden am 29. Juni 2020 vom Aufsichtsrat beauftragt. Wir sind ununterbrochen seit 2002 Abschlussprüfer.

Wir erklären, dass das Prüfungsurteil im Abschnitt „Bericht zum Konzernabschluss“ mit dem zusätzlichen Bericht an den Prüfungsausschuss nach Artikel 11 der EU-VO in Einklang steht.

Wir erklären, dass wir keine verbotenen Nichtprüfungsleistungen (Artikel 5 Abs. 1 der EU-VO) erbracht haben und dass wir bei der Durchführung der Abschlussprüfung unsere Unabhängigkeit von der geprüften Gesellschaft gewahrt haben.

Wir haben zusätzlich zur Konzernabschlussprüfung für die geprüfte Gesellschaft und für von dieser beherrschte Unternehmen keine Leistungen erbracht, die nicht im Konzernabschluss oder im Konzernlagebericht angegeben worden sind.

Auftragsverantwortlicher Wirtschaftsprüfer

Der für die Abschlussprüfung auftragsverantwortliche Wirtschaftsprüfer ist Herr Mag. Peter Bartos.

Wien, am 15. April 2021

BDO Austria GmbH
Wirtschaftsprüfungs- und Steuerberatungsgesellschaft

Mag. Peter Bartos
Wirtschaftsprüfer

ppa. MMag. Nicole Doppelhofer
Wirtschaftsprüferin

Die Veröffentlichung oder Weitergabe des Konzernabschlusses mit unserem Bestätigungsvermerk darf nur in der von uns bestätigten Fassung erfolgen. Dieser Bestätigungsvermerk bezieht sich ausschließlich auf den deutschsprachigen und vollständigen Konzernabschluss samt Konzernlagebericht. Für abweichende Fassungen sind die Vorschriften des § 281 Abs. 2 UGB zu beachten..

Erklärung des Vorstands

Wir bestätigen nach bestem Wissen, dass der im Einklang mit den maßgebenden Rechnungslegungsstandards aufgestellte Konzernabschluss ein möglichst getreues Bild der Vermögens-, Finanz- und Ertragslage des Konzerns vermittelt, dass der Konzernlagebericht den Geschäftsverlauf, das Geschäftsergebnis und die Lage des Konzerns so darstellt, dass ein möglichst getreues Bild der Vermögens-, Finanz- und Ertragslage des Konzerns entsteht, und dass der Konzernlagebericht die wesentlichen Risiken und Ungewissheiten beschreibt, denen der Konzern ausgesetzt ist.

Wien, im April 2021



Ing. Karl-Heinz Strauss, MBA, FRICS
Vorstandsvorsitzender und CEO



Dipl.-Kfm. Andreas Sauer
Vorstandsmitglied und CFO



Ing. Josef Pein
Vorstandsmitglied und COO



Dipl.-Ing. Jürgen Raschendorfer
Vorstandsmitglied und COO

Ergebnisverwendung

Der Jahresabschluss zum 31. Dezember 2020 weist für das Geschäftsjahr 2020 keinen verteilungsfähigen Bilanzgewinn aus.

Die Ausschüttung einer Dividende an die Aktionäre für das Geschäftsjahr 2020 unterbleibt daher.

Wien, im April 2021



Ing. Karl-Heinz Strauss, MBA, FRICS
Vorstandsvorsitzender und CEO



Dipl.-Kfm. Andreas Sauer
Vorstandsmitglied und CFO



Ing. Josef Pein
Vorstandsmitglied und COO



Dipl.-Ing. Jürgen Raschendorfer
Vorstandsmitglied und COO

Glossar

Bauwirtschaft

Bruttogeschossfläche bzw. Bruttogrundrissfläche ist die Summe aller einzelnen Geschossflächen, die auf Basis der Außenabmessungen der einzelnen Geschosse ermittelt wurde.

Building Information Modeling (BIM) ist ein digitaler und integrativer Ansatz für die Abwicklung von Projekten in der Baubranche. Damit lassen sich alle architektonischen, technischen, physikalischen und funktionalen Bauwerksdaten digital visualisieren.

Business Unit (BU) bezeichnete bis zum 31. Dezember 2020 ein operatives Segment der PORR. Ab dem 1. Januar 2021 ist eine neue Länderorganisation gültig.

Design-Build-Auftrag bezeichnet eine Auftragsart, die sowohl Planungs- als auch Bauleistungen beinhaltet.

Flächengeschäft bezeichnet jene Vertriebsart, bei der das gesamte Leistungsspektrum angeboten wird.

Generalunternehmer (GU) erbringt sämtliche Bauleistungen für die Errichtung eines Bauwerks und darf (Teil-)Leistungen an Sub- oder Nachunternehmer vergeben.

Hochbau ist das Fachgebiet des Bauwesens, das sich mit der Planung und Errichtung von Bauwerken befasst, die über der Erdoberfläche liegen. Zu den Hochbauten zählen auch Bauwerke, die zwar unter dem Erdboden liegen, jedoch dem Menschen zugänglich und zur Unterbringung von Menschen, Tieren oder Gütern bestimmt sind, wie z. B. Zivilschutzanlagen.

LEAN Project Management Methoden erhöhen die Wertschöpfung, indem sie kontinuierlich Verschwendung eliminieren. Damit sollen die Prozesse entlang der gesamten Bau-Wertschöpfungskette verschlankt werden.

PORR Gruppe bezeichnet die PORR AG und deren Tochterunternehmen.

Projektgeschäft bezeichnet jene Vertriebsart, bei der bestimmte, projektbezogene Leistungen angeboten werden. Die Konzentration liegt dabei auf jenen Sparten, in denen ein Mehrwert angeboten werden kann.

Slab Track Austria (Feste Fahrbahn) ist eine von der PORR patentierte Lösung für Hochleistungs- und Hochgeschwindigkeitsbahnstrecken.

Tiefbau ist das Fachgebiet des Bauwesens, das sich mit der Planung und Errichtung von Bauwerken befasst, die an oder unter der Erdoberfläche liegen. Dazu gehören unter anderem Brücken-, Straßen- und Tunnelbauten.

Totalunternehmer (TU) übernimmt im Gegensatz zum Generalunternehmer zusätzlich die Planung eines Bauvorhabens.

Finanzwelt

Auftragsbestand ist die Summe aller Aufträge, die zum jeweiligen Stichtag noch nicht ausgeführt wurden.

Auftragseingang ist die Summe aller Aufträge, die im Berichtszeitraum akquiriert wurden.

CAPEX (Capital Expenditure) berücksichtigt Investitionen in immaterielles Vermögen, Sachanlagen und Anlagen in Bau inkl. Finanzierungsleasing.

Cashflow ist eine wirtschaftliche Messgröße, die den reinen Einzahlungsüberschuss einer Periode angibt und dadurch einen Indikator der Zahlungskraft des Unternehmens bildet.

Code of Conduct bildet gemeinsam mit den PORR Prinzipien die Grundlage für moralisches, ethisches, gesetzeskonformes und integriertes Verhalten. Er dient zudem Basis für alle unternehmerischen Aktivitäten und Entscheidungen innerhalb der PORR.

Dividendenrendite ist das Verhältnis der Dividende zum Aktienkurs.

EBIT (Earnings Before Interest and Taxes) entspricht dem Betriebsergebnis.

EBITDA (Earnings Before Interest, Taxes, Depreciation and Amortisation) ist das Ergebnis vor Abschreibungen, dem Finanzergebnis und Steuern.

EBITDA-Marge ist das EBITDA in Relation zu den Umsatzerlösen.

EBT (Earnings Before Taxes) bezeichnet das Ergebnis vor Ertragsteuern.

Eigenkapitalquote ist der Anteil des Eigenkapitals am Gesamtkapital.

IAS (International Accounting Standards) sind internationale Rechnungslegungsstandards.

IFRS (International Financial Reporting Standards) sind internationale Rechnungslegungsstandards.

Kurs-Gewinn-Verhältnis (KGV) ist das Verhältnis des Aktienkurses zum Gewinn.

Marktkapitalisierung ist der gesamte Marktwert eines Unternehmens, der sich aus der Multiplikation des Börsenkurses mit der Anzahl der emittierten Aktien ergibt.

NaDiVeG (Nachhaltigkeits- und Diversitätsverbesserungsgesetz) beinhaltet Richtlinien zur Corporate Social Responsibility.

Nettoverschuldung (Net Debt) ist definiert als Saldo aus liquiden Mitteln, Wertpapieren im kurzfristigen Vermögen, Anleihen, Schuldscheindarlehen sowie kurz- und langfristigen Finanzverbindlichkeiten.

Produktionsleistung umfasst die klassischen Planungs- und Baudienstleistungen, Leistungen aus Deponiebetrieben, Rohstoffverkäufe und das Facility Management. Im Unterschied zu den Umsatzerlösen enthält sie auch Leistungen der Arbeitsgemeinschaften und at-equity bilanzierten bzw. untergeordneten Unternehmen entsprechend ihrem Konzernanteil.

Risikomanagement ist die systematische Identifikation, Messung und Steuerung von Risiken. Dabei kann es sich um allgemeine Unternehmens- oder um spezielle Finanzrisiken handeln.

Swap bezeichnet eine Vereinbarung zwischen zwei Vertragspartnern, in der Zukunft Zahlungsströme (Cashflows) auszutauschen. Die Vereinbarung definiert dabei, wie die Zahlungen berechnet werden und wann sie fließen.

UGB (Unternehmensgesetzbuch) beinhaltet Richtlinien zum Unternehmensrecht.

USP (Unique Selling Proposition) ist ein Alleinstellungsmerkmal, durch das sich ein Angebot vom Markt abhebt.

Impressum

Medieninhaber

PORR AG
1100 Wien, Absberggasse 47
T +43 50 626-0
office@porr-group.com
porr-group.com

Konzept, Text, Gestaltung und Redaktion

PORR AG
Investor Relations & Strategy
be.public Corporate & Financial Communications, Wien
Mensalia Unternehmensberatungs GmbH

Erstellt mit ns.publish von Multimedia Solutions AG, Zürich

Fotos

Tomáš Malý (Coverfoto, Hochwasserrückhaltebecken Roztoki, Digitalisierungsprojekt) Astrid Knie (Vorstandsfoto), PORR/APA/Tesarek (Mehr als Räume), PORR (Raum für Fortschritt, Verkehrswegebauprojekt, Natursteinbrücke Intschialpbach, Tunnel S3 Bolkow – Kamienna Gora, Raum für Wandel, Kraftwerk Töging, Raum für Entfaltung, Warszawa Powiśle, Stopfzug, Recycling Center Himberg, ATCOST21), Luca Greinecker (Anschlussstelle Bludenz – Bürs), Michael Nowy (Wasserbaulabor BOKU, Hochbauprojekt, Q-Tower), Norbert Markl (ARGE S5 Knoten Jettsdorf – Krems), Irina Rosu (Sibiu – Pitești), Piotr Krajewski (Nachhaltigkeitsprojekt), Wolfgang Scherer (Stresemannquartier), Philipp Arbesleitner (Europaallee), Andreas Bart (Baloise Park), Arnim Kilgus | www.bahnprojekt-stuttgart-ulm.de (Raum für Durchbrüche, Stuttgart21), Harry Schiffer Photodesign (Spezialkompetenzen-Projekt, Koralmtunnel KAT 3), Philippe Castaing (Fundament Windpark Prinzenhof), Frank Liedtke (Probepfahlbohrung), Julia Gottherr (Raum für Netzwerke, Wien Museum), Jason Blackeye Unsplash (Deep Soil), Kelly Lacy Pexels (Corporate Responsibility, Blatt)

Druck

Gerin Druck GmbH
2120 Wolkersdorf, Gerinstraße 1-3

Weitere Informationen

PORR AG
Investor Relations & Strategy
1100 Wien, Absberggasse 47
ir@porr-group.com

Der vom Abschlussprüfer der Gesellschaft geprüfte Jahresabschluss 2020 samt Anhang und Lagebericht (Einzelabschluss) kann bei der Gesellschaft, 1100 Wien, Absberggasse 47, unentgeltlich angefordert werden und liegt bei der Hauptversammlung auf. Auf der Website [porr-group.com/konzernberichte](https://www.porr-group.com/konzernberichte) steht der Jahresabschluss 2020 darüber hinaus zum Download bereit.

Die Inhalte dieses Geschäftsberichts stellen zusammen mit dem Einzelabschluss auch den Jahresfinanzbericht dar.

Finanzkalender

17.5.2021	Nachweisstichtag für die Teilnahme an der 141. ordentlichen Hauptversammlung
26.5.2021	Veröffentlichung 1. Quartalsbericht 2021
27.5.2021	141. ordentliche Hauptversammlung
26.8.2021	Veröffentlichung Halbjahresfinanzbericht 2021
28.10.2021	Zinszahlung PORR Corporate Bond 2014/2 (Hybridanleihe)
29.11.2021	Veröffentlichung Bericht zum 3. Quartal 2021

Kontakt

Investor Relations & Strategy
ir@porr-group.com


Group Communications
comms@porr-group.com

Disclaimer

Dieser Geschäftsbericht enthält auch zukunftsbezogene Aussagen, die auf gegenwärtigen, nach bestem Wissen vorgenommenen Einschätzungen und Annahmen des Managements beruhen. Angaben unter Verwendung der Worte „Erwartung“ oder „Ziel“ oder ähnliche Formulierungen deuten auf solche zukunftsbezogenen Aussagen hin. Die Prognosen, die sich auf die zukünftige Entwicklung des Unternehmens beziehen, sind Einschätzungen, die auf Basis der zur Drucklegung des Geschäftsberichts vorhandenen Informationen gemacht wurden. Sollten die den Prognosen zugrunde liegenden Annahmen nicht eintreffen oder Risiken in nicht kalkulierbarer Höhe eintreten, so können die tatsächlichen Ergebnisse von den Prognosen abweichen.

Zugunsten der besseren Lesbarkeit wurde im Geschäftsbericht auf die gleichzeitige Verwendung weiblicher und männlicher Personenbegriffe verzichtet und die männliche Form angeführt. Gemeint und angesprochen sind jedoch immer beide Geschlechter.

Der Geschäftsbericht wurde mit größtmöglicher Sorgfalt erstellt, um die Richtigkeit und Vollständigkeit der Angaben in allen Teilen sicherzustellen. Die Kennzahlen wurden kaufmännisch gerundet. Rundungs-, Satz- und Druckfehler können dennoch nicht ganz ausgeschlossen werden.





PORR AG
Absberggasse 47
1100 Wien
T +43 50 626-0
porr-group.com